

2016

CZ
SK
HU

Kanlux

ARCHITEKTONICKÁ A PRŮMYSLOVÁ SVÍTIDLA
ARCHITEKTONICKÁ A PRIEMYSELNÁ SVIETIDLÁ
IPARI LÁMPATESTEK

2-109

VENKOVNÍ SVÍTIDLA
VONKAJŠIE SVIETIDLÁ
KÜLTÉRI LÁMPATESTEK

110-147

SVÍTIDLA PRO DOMÁCNOSTI
SVIETIDLÁ PRE DOMÁCNOSTI
BELTÉRI LÁMPATESTEK

148-241

SVĚTELNÉ ZDROJE
SVETELNÉ ZDROJE
FÉNYFORRÁSOK

242-305

ELEKTROINSTALAČNÍ MATERIÁL
ELEKTROINŠTALAČNÝ MATERIÁL
VILLANYSZERELÉSI ANYAGOK

306-353

Kanlux



KANLUX SA

Jsme stabilním a tradičním dodavatelem, který působí na trhu již 26 let. Naši stálí zákazníci na nás oceňují především individuální přístup při zachování obchodní logiky a zároveň široké produktové portfolio, které naplňuje jejich očekávání prodejců a současně očekávání jejich zákazníků. Naší prioritou je především jakost, tak i kvalita nabízených produktů a služeb, které rozvíjejí nabídku produktů a zároveň dbají o co nejlepší péči o každého zákazníka.

Sme stabilným a tradičným dodávateľom, ktorý pôsobí na trhu už 26 rokov. Naši stáli zákazníci na nás oceňujú predovšetkým prístup pri zachovaní obchodnej logiky a zároveň široké produktové portfólio, ktoré naplnia očakávania predajcov a súčasne ich zákazníkov. Našou prioritou je predovšetkým ako akosť, tak i kvalita ponúkaných produktov a služieb, ktoré rozvíjajú ponuku produktov a zároveň dbajú o čo najlepšiu starostlivosť o každého zákazníka.

Cégünk már több mint 26 éve van jelen a világítástechnikai szektorban. Rendszeres Vásárlóink különösen nagyra értékelik a minden felhasználóhoz való egyedi hozzáállásunkat és számos elvárásnak megfelelő, széles termékínálatunkat. Elsősorban a kínált termék és a szolgáltatás minőségét tartjuk szem előtt, folyamatosan bővítve kínálatunkat és a lehető legjobb vevőszolgálatot biztosítva.



VELKOOBCHODY A PRODEJNY

Produkty Kanlux jsou dostupné ve specializovaných velkoobchodech se svítidly a elektroinstalačním materiálem, ve specializovaných prodejnách, ale i v obchodních řetězcích. Naše silná pozice na trhu osvětlení a svítidel je dána mnoholetou a stabilní spoluprací s obchodními partnery, kteří se podílejí na aktivním prodeji našich výrobků.

VELKOOBCHODY A PREDAJNE

Produkty Kanlux sú dostupné v špecializovaných veľkoobchodoch so svidlami a elektroinstalačným materiálom, v špecializovaných predajniach, ale i v obchodných reťazcoch. Naša silná pozícia na trhu osvetlenia a svidiel je daná mnohoročnou a stabilnou spoluprácou s obchodnými partnermi, ktorí sa podieľajú na aktívnom predaji našich výrobkov.

ÜZLETEK ÉS NAGYKERESKEDELMI ÁRUHÁZAK

A Kanlux termékek elérhetőek elektronikai berendezéseket értékesítő nagykereskedésekben és szupermarket láncoknál. A világítástechnikai szektorban elért erős piaci pozícióknk elsősorban a termékeinket értékesítő kereskedelmi egységekkel való hosszútávú, stabil együttműködésnek köszönhető.

SPOLUPRÁCE S ARCHITEKTY A PROJEKTANTY

Nabízíme podporu při tvorbě optimálních řešení projektů a zároveň podporu samotných svítidel a produktů Kanlux spojených s osvětlením do různých druhů a rozsahů investic. Naši specialisté na investiční projekty a produkty díky mnoholetým zkušenostem v oboru, nauce i praxi nabízejí a poskytují architektům a projektantům komplexní služby a projektové poradenství.

SPOLUPRÁCA S ARCHITEKTMÍ A PROJEKTANTMÍ

Ponúkame podporu pri tvorbe optimálnych riešení projektov a zároveň podporu samotných svidiel a produktov Kanlux spojených s osvetlením do rôznych druhov a rozsahov investícií. Naši špecialisti na investičné projekty a produkty vďaka mnohoročnej skúsenosti v odbore, náuke i praxi ponúkajú a poskytujú architektom a projektantom komplexné služby a projektové poradenstvo.

EGYÜTTMŰKÖDÉS TERVEZŐKKEL

Támogatást nyújtunk a különböző méretű beruházásokhoz való optimális megoldások és világítástechnikai termékek kiválasztásához. A Kanlux Beruházási Részleg szakértői komplex szakértői és design szolgáltatást nyújtanak tervezőknek sokéves tapasztalataik és gyakorlati ismereteik segítségével.

PRODUKTY A VÝROBKY PRO TEBE

Díky společné snaze, očekávání a potřebě našich zákazníků se neustále rozvíjíme a chceme dále rozvíjet. Proto sázíme na originální design a nové neotřelé nápady, nabízíme efektní svítidla a světelné zdroje pro domov, dům, kancelář, školu nebo průmyslový objekt. Naše svítidla jsou vizuálně atraktivní, moderní a bezpečná díky specializovanému testování, které je prováděno ve vlastní Laboratoři a testovacím centru Kanlux.

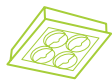
PRODUKTY A VÝROBKY PRE TEBA

Vďaka spoločnej snahe, očakávaniam a potrebe našich zákazníkov sa neustále rozvíjame a chceme ďalej rozvíjať. Preto vsádzame na originálny dizajn a nové nápady, ponúkame efektívne svidlá a svetelné zdroje pre domov, dom, kancelárie, školu alebo priemyselné objekty. Naše svidlá sú vizuálne atraktívne, moderné a bezpečné vďaka špecializovanému testovaniu, ktoré je vykonávané vo vlastnej laboratórii a testovacom centre Kanlux.

TERMÉKEK ÖNNEK

Folyamatosan fejlődünk annak érdekében, hogy megfeleljünk Vásárlóink elvárásainak. Ezért eredeti formákat és új, szokatlan elképzeléseket keresünk. Látványos, dekoratív lámpatesteket és fényforrásokat kínálunk otthonaikba. Világítástechnikai termékeink mutatósak, modernek és biztonságosak a Kanlux Kutató Laboratóriumban elvégzett rendszeres ellenőrzéseknek köszönhetően.





CODIA LED 6060
4



CODIA LED 8030
5



BRAVO LED
6



GRAF
7



GRAF KIT
7



REGIS
8



XEDOS
9



NOTUS
10



NOTUS PREMIUM
11



VECOM LED SMD
12



LESTRA
14



LANKA
15



LUCEA EL
16



TYBIA DL
17



SONIC LED SMD
18



MAH LED
20



MAH-T8-UP
21



MAH-T5-UP
22



MAH-T8 LED SMD
23



MAH-T8 LED SMD/RF
24



MAH PLUS /4LED/PC
25



MAH PLUS-ABS/PC
26



MAH PLUS-ABS/PS
27



MAH/A-PS
28



MEBA
29



MEBA TL-OP
29



OFRA A
30



OFRA B
31



ASANT LED
32



ALDO
34



JURBA DL
35



DABA LED SMD DL
36



DABA LED ECO DL
37



PIRES DL
38



PIRES DL NS
39



PIRES ECO DL
40



PIRES ECO DL NS
41



FOGLER DL
42



ERAZA LED
43



ARISA LED
44



COLER LED
45



LUVEN MX
46



DIEGO
47



PORTOS
47



KIRA DL
48



VISTO DL
49



VOLIN
50



TURK DL
51



SHARK EL
51



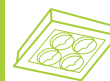
FAVOR DL
52



MARC DL
52



SANGA DL
53



TUNA
53



INES
54




MILO / HERMI
55



CONSI LED
56



CARSA LED SMD
57



KANTI LED SMD
57



KATRO LED
58



ROUNDNA LED
59



MILENO DLP
60



TEMPRO DLP
60



GOTERO DLP
61



PERFO DLP
61



TORNO DLP
62



RALF DL
62



BEN DL
63



SID DL
63



SHIRO DL
64



OZON DLBS
65



OMERIS LED
66



MAYOR DLP
68



NIKOR DLP
69



MISTRAL MCOB
70



HIMA
71



HIMA MTH
72



BRAVA MTH
72



MATEO DLP
73



TRAKO LED
74



DORTO LED
75



OVID T MTH
76



MEDIA MTH
77



TEAR
78-79



EURO LED SMD
80



EURO MTH PC
82



EURO MTH AL
82



TRIC POWERLED NT
83



TRIC POWERLED PT
83



ENTER LED
84



QUIT LED
84



RUN LED
85



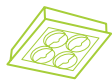
KURS
86



EXIT PICTO
87



MAH-T8-UP-GF / PC
88



MAH-T5-UP-GF / PC

89



MAH-T8-EXTREME-PC

90



MAH-T8-EXTREME-PC/P

91



MAH-T8-EXTREME-FD-SAN

92



MAH-T8-LED-MCOB-UP-GF/PC

93



MAH-T8-LED-SMD-UP-GF/I

94



MAH-T8-LED-MCOB-PP-T

95



MAH-T8-LED-SMD-PP-T

95



MAH-T8-LED-MCOB-PP-T-PR

96



MAH-T8-LED-SMD-PP-T-PR

96



MAH-LED-BOARD

97



GRAF-N-T5

98




REGIS-NP-T8

99



XEDOS-N-T5

100



NOTUS-NP-T8

101



TOKEN-N-T8

102



REGIS-NP-T8-LED-MCOB

103




REGIS-NP-T8-LED-SMD

104



NOTUS-NP-T8-LED-MCOB

105



NOTUS-NP-T8-LED-SMD

106



TOKEN-N-T8-LED-MCOB

108



TOKEN-N-T8-LED SMD

109



ADAMO MTH
112



AVIA MTH
112



MATMA MTH
113



FORT MTH
113



TINI LED
114



TINI LED SE
116



RINDO LED MCOB
117



RINDO MCOB SE
118



MONDO LED
119



MONDO MCOB SE
120



LOMA
121



SALI
121



JEN CE-82
122



MEX CE-81
122



JEN CE-82PX
123



MEX CE-81PX
123



TRAP
124



ELIOT
124



ONSTAR LED
125



CROTO LED
125



DORA LED / LINDA LED / LICA LED
126



TAXI LED
127



MAGRA EL
128



ZEWE EL
129



BART EL
130



AGARA LED EL
131



DARSA EL
132



SALAMA EL
133



ASPA
134



IDAVA
135



RILA
136




LUGEA
137



IMRA LED
138



SEVIA LED
139



IMRA LED
140



GRIBLO POWER LED
142



AKVEN EL
142



TURO MTH RR
143



GORDO LED
144



ROGER DL-LED
145



MORO DL
146



XARD DL
146



BERG DL
147



BORD DLP
150



DUCE AL
152



JASMIN
153



JASMIN
154



ARDEA-BI
157



ARDEA-SR
157



TIVA-SN
158



TIVA-DB
158



TIVA-MH
159



TIVA-OL
159



SONDA
160



BRENDI
161



GLASO
162




GINA
163




TOMA
164



MOLI
165




SEIDY DTO
166



SEIDY DTL
167



EVIT
168



GWEN
168



DALLA
169



RADAN DS
170



RADAN DT
170



NAVI DS
171



NAVI DT
171



COMMON
172



TABO
172



DANERA
173



FIRLA
173



MORTA
174



MORTA
175



MORTA
175



MORTA
176



LUTO DS
177



LUTO DT
177



ROVAN
178



CEL
178



ARGUS CT-2114
179



ARGUS CT-2115
180



ARGUS CT-2117
181



ULKE CT-2113
182



ULKE CT-2119
182



TESON DS
183



TESON DT
183



DELE 204
184



DELE 205
184



RAGO R50
185



RAGO R63
185



BASK CTC-5514
186



BASK CTC-5515
186



HORN CTC-3114
187



HORN CTC-3115
187



RODOS CT-DS
188



RODOS CT-DT
188



PELIA
189



SIMI
189



URTICA
190



ERODA
191



ANAFI
191



FURNA
192




FAGA
192




DINO
193



NOMA
193



CANTA
194



DAVID
194



PATIA
195



TAZA
195



ELLI
196



TRISTAN
196



MARIN
197



QUELES
197



ELSE
198



HAXA POWER LED
199



OYO LED
199



ESTILIO LED
200



QUELLA LED
200



VOLANTIO
201



SOLIM
202



TRESIV
203



IMBER
204



PLASI LED
205



AMY
206



CLARIO SMD
207



EVAN
208



APUS / SOLA / SABIK / TERRA
209



APUS AC / SOLA AC /
SABIK AC / TERRA AC
210



IPSA LED
212



ERAYA LED
212



PLATEN LED
213



SALUT
214



GAVI
215



GAVI LED
216



GAVI POWER LED
217



MERA
218



PAX
220



PAX LED
220



GLORIA
221



LINUS
221



RADIS
222



LINCY LED
224



ZEPO
225



ZEPO LED
225



PIRMO
226



ZAFIRAS LED
228



RUBINAS LED
228



CLAMPO LED
229



PIXA
230



IBIS
231



HERON
231



ARDISA
233



NALA
234



SUZI
234



LORA
235



OMBRO LED
236



LIBA LED
237



CLARISA
237



FRANCO LED SMD
238



LUCY
239



CARI LED
240



SAXO LED
240



KODI
241



SUZI
241



DIXI COG
244



RAPID
246



RAPID MAX
246



WIDE LED
247



OMEGA LED
248



OMEGA PRO LED
248



TRICOLOR LED E27
250



LUNI GLOBE LED
252



MELO LED SMD
253



ZIPI COG
254



IDO LED SMD
256



DUN LED SMD
256



IDO LED SMD
257



DUN LED SMD
257



BILO 3W LED SMD
258



BILO 5W LED SMD
258



BILO 6,5W LED SMD
259



TOMI LED GU10
259



REMI LED
260



LED60 SMD GU10
260



TOMI LED
261



LED15 C GU10
262



LED15 C DIM GU10
262



LED15 C E14
263



TEDI LED GU10
263



TEDI LED PRO GU10
264



TEDI MAX LED GU10
265



LED COB GU10
266



LED COB DIM GU10
266



TRICOLOR LED GU10
268



LED60 SMD MR16
270



TOMI LED MR16
270



TOMI LED MR16
271



LED15 C MR16
271



SIGO T
272



GIO LED G9
273



SILKO LED G9
274



SAYA LED G9
274



LED SMD G4
275



GIO LED
276



SILKO LED G4
277



AR-III LED
278



AR III LED
280



ES III LED
280



T8 LED GLASS
282



SAYA LED SMD
283



ESG LED
283



VOLCANO LED
284



VOLCANO LED RGB
284



GRANDO LED
285



GRANDO LED RGB
285



WAYO LED
286



CONTROLLER LED RGB
287



CONTROLLER LED RGB
287



CONNECTOR
288



PROFILO A
289



PROFILO B
289



PROFILO C
290



PROFILO D
290



PROFILO E
291



GIVRO LED
292



GIVRO
293



R
294



GLS/SR
295



GLH/CL E27
296



CDH/CL E14
296



JDR
297



MR-16 / MR-11
297



G9
298



JC G4 / JC GY6.35
298



AR-111
299



J STAR
299



J
300




DD-4P
300



TIU / T2U
301



PL-L
301



T8
302



T5
302



MHR
303



MHG
303



MHE
304



VARITO TOE LED77
308



VARITO TOE LED27
308



STER TS-MF1
309



CYBER TM-6
309



ROLF JQ-L
310



ROLF JQ-O
310



ROLF MINI JQ
311



ZONA JQ
311



MERGE JQ
312



MARID JQ
313



MERGE JQ
313



ALER JQ
314



SLICK JQ
314



ALER MINI
315



ZONA FLAT
315



MERGE ADJ
316



MERGE MW
316



DECK SMOKE
317



DECK CO
296



DECK GAS
319



TONO EB12
320



DOMI EB
321



ELMA
322



ELMA PLUS
322



ADI
323



RICO LED
323



STEL LED
324



RICO DIM LED
324



DRIFT LED
325



DUPLO LED
325



TRET0 LED
326



TRET0 EC
326



SET
327



SET DIMMER
328



PERU
329



GANA
329



FOLLOW EVG
330



FOLLOW
331



FOLLOW EVG
331



MB
332



BL
333



BS
334



OTON RT
334



MANGO KF
335



ZARK KRT
336



ZARK KRW
336



DAN / GP
337



PIN / NANO
337



STAN GP / GRIP GP
338



GRIP
338



APO
339



PLANO 2P
339



H-PP
340



H-PE
340



STRAP
341



AZ
341



HLDR
342



BR / HLDR
343



HLDR
344



IT
345



INDUST
346




CYKLON EOL
347



CYKLON EOL
347



CYKLON EOL
348



WIR WK
349



WIR ZL
349



TWISTER AOL
350



CELI
350



AERO
351



CYKLON
352



TWISTER
352



ABECEDNÍ SEZNAM / ABECEDNÝ ZOZNAM / BETÜRENDES INDEX

Model / Model / Modell	EAN kód / EAN kód / EAN kód	Strana / Strana / Oldal	Model / Model / Modell	EAN kód / EAN kód / EAN kód	Strana / Strana / Oldal	Model / Model / Modell	EAN kód / EAN kód / EAN kód	Strana / Strana / Oldal
ADAMO MTH-250/A	5905339048455	112	ARDEA 1030 1/2/ML-BI	5905339707888	157	BART EL-260	5905339070821	130
ADAMO MTH-250/S	5905339048417	112	ARDEA 1030 1/2G/ML-SR	5905339707710	157	BASK CTC-5514-MPC/N	5905339028143	186
ADAMO MTH-400/A	5905339048462	112	ARDEA 1030 M/ML-BI	5905339707864	157	BASK CTC-5514-SN/G	5905339028136	186
ADAMO MTH-400/S	5905339048424	112	ARDEA 1030 MG/ML-SR	5905339707666	157	BASK CTC-5514-SN/N	5905339028167	186
ADI 350 1x3W	5905339014405	323	ARDEA 1030 S/ML-BI	5905339707840	157	BASK CTC-5515-MPC/N	5905339028044	186
ADI 700 1x3W	5905339014412	323	ARDEA 1030 SG/ML-SR	5905339707611	157	BASK CTC-5515-PG/N	5905339028006	186
AERO DK100L	5905339709707	351	ARDEA 1130 D/ML-BI	5905339707826	157	BASK CTC-5515-SN/G	5905339028037	186
AERO RK100	5905339709721	351	ARDEA 1130 DG/ML-SR	5905339707567	157	BASK CTC-5515-SN/N	5905339028068	186
AERO RK100T	5905339709714	351	ARDISA D-B	5905339236500	233	BEN DL-220-W	5905339048226	63
AGARA LED EL-14L-UP	5905339186003	131	ARGUS CT-2114-AN	5905339003270	179	BERG DL-35L	5905339071712	147
AGARA LED EL-19I-UP	5905339186010	131	ARGUS CT-2114-BR/M	5905339003249	179	BERG DL-35O	5905339071705	147
AGARA LED EL-50	5905339186027	131	ARGUS CT-2114-C	5905339003010	179	BILO 3W T SMD E14-WW	5905339230409	258
AGARA LED EL-80	5905339186041	131	ARGUS CT-2114-C/M	5905339003256	179	BILO 3W T SMD E27-WW	5905339230416	258
AKVEN EL-35-GN	5905339071408	142	ARGUS CT-2114-G	5905339003003	179	BILO 5W T SMD E14-WW	5905339230423	258
ALDO 118	5905339046000	34	ARGUS CT-2114-GM	5905339003287	179	BILO 5W T SMD E27-WW	5905339230430	258
ALDO 136	5905339046024	34	ARGUS CT-2114-W	5905339003034	179	BILO 6,5W T SMDE14-NW	5905339234230	259
ALDO 136R	5905339089915	34	ARGUS CT-2115-AN	5905339003331	180	BILO 6,5W T SMDE14-WW	5905339234223	259
ALDO 158	5905339046048	34	ARGUS CT-2115-BR/M	5905339003300	180	BILO 6,5W T SMDE27-NW	5905339234216	259
ALDO 158R	5905339089922	34	ARGUS CT-2115-C	5905339003058	180	BILO 6,5W T SMDE27-WW	5905339234209	259
ALDO 218	5905339046017	34	ARGUS CT-2115-C/M	5905339003317	180	BL-118H-EVG	5905339704801	333
ALDO 236	5905339046031	34	ARGUS CT-2115-G	5905339003041	180	BL-136H-EVG	5905339704818	333
ALDO 236R	5905339089946	34	ARGUS CT-2115-GM	5905339003348	180	BL-158H-EVG	5905339704825	333
ALDO 258	5905339046055	34	ARGUS CT-2115-W	5905339003072	180	BL-218H-EVG	5905339704832	333
ALDO 258R	5905339089953	34	ARGUS CT-2117-BR/M	5905339003362	181	BL-236H-EVG	5905339704849	333
ALER JQ-30-B	5905339004611	314	ARGUS CT-2117-C	5905339003096	181	BL-258H-EVG	5905339704856	333
ALER JQ-30-W	5905339004604	314	ARGUS CT-2117-C/M	5905339003379	181	BL-3-4x14H-EVG	5905339082404	333
ALER MINI-W	5905339234506	315	ARGUS CT-2117-G	5905339003089	181	BL-418H-EVG	5905339704863	333
AMY EL-140	5905339071309	206	ARGUS CT-2117-GM	5905339003409	181	BORD DLP-250-AL	5905339225535	150
AMY EL-T240	5905339071316	206	ARGUS CT-2117-W	5905339003119	181	BORD DLP-250-B	5905339225559	150
AMY EL-U240	5905339071323	206	ARISA LED-240	5905339230607	44	BORD DLP-250-GR	5905339225573	150
ANAFI CT-DSO50-AB	5905339195203	191	ASANT LED 10W-NW	5905339233905	32	BORD DLP-250-W	5905339225542	150
APO TM-3	5905339079800	339	ASANT LED 20W-NW	5905339233912	32	BORD DLP-50-AL	5905339225504	150
APUS LED AC-CW	5905339238016	210	ASANT LED 25W-NW	5905339233929	32	BORD DLP-50-B	5905339225528	150
APUS LED AC-WW	5905339238009	210	ASPA 20L-UP	5905339236012	134	BORD DLP-50-GR	5905339225566	150
APUS LED CW	5905339231079	209	ASPA 33I-UP	5905339236005	134	BORD DLP-50-W	5905339225511	150
APUS LED WW	5905339231062	209	ASPA 50	5905339236029	134	BRAVA MTH-70-W	5905339049001	72
AR-111 35W45	5905339108524	299	ASPA 80	5905339236036	134	BRAVO 12030 40W-NW	5905339222411	6
AR-111 50W45	5905339108579	299	AVIA MTH-478/250W-B	5905339040138	112	BRAVO 6262 40W-NW-W	5905339222428	6
AR-111 LED REF G53-CW	5905339226112	278	AVIA MTH-478/400W-B	5905339040114	112	BRAVO LED 40W-NW	5905339222404	6
AR-111 LED REF G53-WW	5905339226105	278	AZ-10A	5905339223715	341	BRAVO LED 45W-NW	5905339220608	6
AR-111 LED SL/CW/SR	5905339229632	280	BART EL-135	5905339070791	130	BRAVO LED 55W-NW	5905339220615	6
AR-111 LED SL/CW/W	5905339229618	280	BART EL-140	5905339070838	130	BRENDI EL-1L	5905339088802	161
AR-111 LED SL/WW/SR	5905339229625	280	BART EL-160	5905339070814	130	BRENDI EL-2I	5905339088819	161
AR-111 LED SL/WW/W	5905339229601	280	BART EL-235	5905339070807	130	BRENDI EL-3I	5905339088826	161

ABECEDNÍ SEZNAM / ABECEDNÝ ZOZNAM / BETÜRENDES INDEX

Model / Model / Modell	EAN kód / EAN kód / EAN kód	Strana / Strana / Oldal	Model / Model / Modell	EAN kód / EAN kód / EAN kód	Strana / Strana / Oldal	Model / Model / Modell	EAN kód / EAN kód / EAN kód	Strana / Strana / Oldal
BR-GZ10	5905339723697	343	CYKLON EOL100HT	8594056490011	347	DRIFT LED 0-30W	5905339180414	325
BS-1 4-22W	5905339071804	334	CYKLON EOL100P	8594056490059	347	DRIFT LED 0-6W	5905339180407	325
BS-2 4-65W	5905339071811	334	CYKLON EOL100T	8594056490035	347	DRIFT LED 3-18W	5905339085504	325
CANTA CTX-DS20	5905339196101	194	CYKLON EOL120	8594056490073	347	DUCE AL-DTL50	5905339199508	152
CARI LED18 KT-87	5905339077608	240	CYKLON EOL120B	8594056490387	347	DUN 4,5W T SMD E14-NW	590533923381	256
CARSA LED SMD 13W-NW	5905339222701	57	CYKLON EOL120HT	8594056490066	347	DUN 4,5W T SMD E14-WW	5905339233806	256
CARSA LED SMD 18W-NW	5905339222718	57	CYKLON EOL120P	8594056490103	347	DUN 6,5W T SMD E14-NW	5905339234315	257
CDH/CL 28W E14	5905339184405	296	CYKLON EOL120T	8594056490080	347	DUN 6,5W T SMD E14-WW	5905339234308	257
CDH/CL 42W E14	5905339184412	296	CYKLON EOL150	8594056490110	348	DUPLO LED 100W	5905339193803	325
CEILI 100T	5905339230218	350	CYKLON EOL150B	8594056490127	348	ELIOT ZW3-L500P-B	5905339006202	124
CEL CTC-5519-C/M	5905339027559	178	CYKLON EOL150P	8594056490394	348	ELLI CTX-DS20	18410	196
CLAMPO LED CW	5905339236913	229	CYKLON EOL150T	8594056490158	348	ELMA 98080	5905339005069	322
CLAMPO LED WW	5905339236906	229	DABA LED ECO DL-100	5905339190611	37	ELMA 98081	5905339005052	322
CLARIO SMD/B	5907540961875	207	DABA LED SMD DL-170	5905339190604	36	ELMA PLUS RCV 230VAC	5905339230812	322
CLARIO SMD/W	5907540961899	207	DALLA CT-DTL50-W	5905339224316	169	ELMA PLUS RCV 3AA	5905339230829	322
CLARISA 6LED SMD KT-B	5905339223609	237	DALLA CT-DTO50-W	5905339224309	169	ELSE CT-2116C-C	5905339008213	198
CLARISA 6LED SMD KT-W	5905339223616	237	DAN KGP-1	5905339021854	337	ELSE CT-2116C-C/M	5905339008251	198
CODIA LED 6060 50W-NW	5905339199805	4	DANERA CT-DTL35-SC	5905339086662	173	ENTER LED DOUBLE-3H	5905339080110	84
CODIA LED 8030 40W-NW	5905339199812	5	DARSA EL-135	5905339191229	132	ERAYA LED6-SC	5905339081919	212
COLER LED12-NW	5905339230508	45	DARSA EL-135L-UP	5905339191205	132	ERAYA LED6-SR	5905339081902	212
COLER LED16-NW	5905339230515	45	DARSA EL-235A	5905339191236	132	ERAZA LED-120	5905339230614	43
COLER LED20-NW	5905339230522	45	DARSA EL-235T-UP	5905339191212	132	ERAZA LED-240	5905339230621	43
COMMON CT-DTL50-WE	5905339195708	172	DAVID CTX-20-SN	5905339049650	194	ERODA CT-DTO50-AB	5905339195807	191
CONNECT C/D/E	5905339191922	290	DD-16W/4P 3500K	5905339126603	300	ES-111 LED SL/CW/SR	5905339229731	280
CONNECT C/D/E	5905339191922	290	DD-21W/4P 3500K	5905339126610	300	ES-111 LED SL/CW/W	5905339229717	280
CONNECT C/D/E	5905339191922	291	DD-28W/4P 3500K	5905339126627	300	ES-111 LED SL/WW/SR	5905339229724	280
CONNECTOR 8	5905339190307	288	DD-38W/4P 3500K	5905339126634	300	ES-111 LED SL/WW/W	5905339229700	280
CONNECTOR 8-CP	5905339190321	288	DECK CO	5905339234810	318	ESG LED 7W GX53-CW	5905339224217	283
CONNECTOR 8-CPC	5905339190338	288	DECK GAS	5905339234827	319	ESG LED 7W GX53-WW	5905339224200	283
CONNECTOR RGB 10	5905339190383	288	DECK SMOKE	5905339234803	317	ESTILIO-DTL LED-CR	5905339199126	200
CONNECTOR RGB 10-CP	5905339190369	288	DELE AL-204-C	5905339009111	184	ESTILIO-DTO LED-CR	5905339199102	200
CONNECTOR RGB 10-CPC	5905339190376	288	DELE AL-204-C/M	5905339009135	184	EURO LED SMD-100-NW	22871	80
CONSI LED 11W-NW-W	5905339220202	56	DELE AL-205-C	5905339009210	184	EURO LED SMD-150-NW	22872	80
CONSI LED 20W-NW-W	5905339220219	56	DELE AL-205-C/M	5905339009234	184	EURO LED SMD-200-NW	22873	80
CONTROLLER LED RGB-IR	5905339080417	287	DIEGO SMD-WW	5907540961417	47	EURO LED SMD-80-NW	22870	80
CONTROLLER LED RGB-IR20	5905339189608	287	DINO CTX-DS02G/A-C	5905339025715	193	EURO MTH-250-16PC	07860	82
CROTO LED-GR-L	5905339227706	125	DINO CTX-DS02G/B-C	5905339025760	193	EURO MTH-250-21AL	07864	82
CROTO LED-GR-O	5905339227713	125	DIXI COG4W E27-CW	5905339224613	244	EURO MTH-250-22PC	07862	82
CYBER TM-6	5905339010162	309	DIXI COG4W E27-WW	5905339224606	244	EURO MTH-400-16PC	07861	82
CYKLON EOL F10B	5905339709752	352	DOMI EB230-W	5905339078827	321	EURO MTH-400-21AL	07865	82
CYKLON EOL F10B INOX	5905339709769	352	DOMI EB3-W	5905339078810	321	EURO MTH-400-22PC	07863	82
CYKLON EOL100	8594056490028	347	DORA LED-J01	5905339046802	126	EVAN TL-13	5905309005365	208
CYKLON EOL100B	8594056490370	347	DORTO LED COB-20	5905339226303	75	EVAN TL-8	5905309005358	208
CYKLON EOL100B SF	5905339709738	352	DORTO LED COB-40	5905339226310	75	EVIT CT-DTL50-AL	5905339185600	168

ABECEDNÍ SEZNAM / ABECEDNÝ ZOZNAM / BETÜRENDES INDEX

Model / Model / Modell	EAN kód / EAN kód / EAN kód	Strana / Strana / Oldal	Model / Model / Modell	EAN kód / EAN kód / EAN kód	Strana / Strana / Oldal	Model / Model / Modell	EAN kód / EAN kód / EAN kód	Strana / Strana / Oldal
EVIT CT-DT050-AL.	5905339185617	168	GAVI POWER LED-C/M	5905339086808	217	GLS/SR G45 25W E14	5905339225375	295
EXIT PICTO-ARROW	5905339074157	87	GINA EL-1L	5905339071101	163	GLS/SR G45 25W E27	5905339225344	295
EXIT PICTO-DOOR1	5905339074119	87	GINA EL-2I	5905339071118	163	GLS/SR G45 40W E14	5905339225382	295
EXIT PICTO-DOOR2	5905339074126	87	GINA EL-3I	5905339071125	163	GLS/SR G45 40W E27	5905339225351	295
EXIT PICTO-DOWN1	5905339074164	87	GINA EL-3L	5905339071132	163	GLS/SR G45 60W E14	5905339225399	295
EXIT PICTO-DOWN2	5905339074171	87	GINA EL-4I	5905339071149	163	GLS/SR G45 60W E27	5905339225368	295
EXIT PICTO-EXIT	5905339074188	87	GIO LED G4 FL-NW	5905339226631	276	GORDO LED14 SMD-L	5905339220516	144
EXIT PICTO-OUT	5905339074102	87	GIO LED G4 FL-WW	5905339226624	276	GORDO LED14 SMD-O	5905339220509	144
EXIT PICTO-STEP1	5905339074133	87	GIO LED G9 NW	5905339226617	273	GOTERO DLP-218-W	5905339186614	61
EXIT PICTO-STEP2	5905339074140	87	GIO LED G9 WW	5905339226600	273	GOTERO DLP-226-W	5905339186607	61
FAGA CT-DT050-AB	5905339195609	192	GIO LED GY6.35 FL-NW	5905339226679	276	GP-2	5905339705136	337
FAVOR DL-60	5905339070203	52	GIO LED GY6.35 FL-WW	5905339226662	276	GRAF 414 PT-EVG	5905339048301	7
FIRLA CT-DTL50-SC	5905339086655	173	GIVRO LED-BL 50M	5905339086310	292	GRAF 4x14W KIT	5905339227508	7
FOGLER DL-2400	5905339181206	42	GIVRO LED-CW 50M	5905339086303	292	GRAF-N-314	8595619100835	98
FOLLOW 58-2H	5905339075741	331	GIVRO LED-GN 50M	5905339086334	292	GRAF-N-324	8595619100842	98
FOLLOW 58-3H	5905339075758	331	GIVRO LED-RE 50M	5905339086327	292	GRAF-N-414	8595619100903	98
FOLLOW EVG 36-1H	5905339088406	331	GIVRO LED-WW 50M	5905339086426	292	GRAF-N-424	8595619100910	98
FOLLOW EVG 36-2H	5905339088413	331	GIVRO LED-Y 50M	5905339086341	292	GRANDO LED-BL 5M	5905339084767	285
FOLLOW EVG 36-3H	5905339088420	331	GIVRO PR SET	5905339086372	293	GRANDO LED-CW 5M	5905339084712	285
FOLLOW EVG 58-1H	5905339088437	331	GIVRO-90L	5905339086365	293	GRANDO LED-GN 5M	5905339084729	285
FOLLOW EVG 58-2H	5905339088444	331	GIVRO-I	5905339086396	293	GRANDO LED-OR 5M	5905339084736	285
FOLLOW EVG 58-3H	5905339088451	331	GIVRO-PEND	5905339086402	293	GRANDO LED-RE 5M	5905339084743	285
FOLLOW EVG AT5 54-3H	5905339186287	330	GIVRO-T	5905339086419	293	GRANDO LED-RGB 5M	5905339085108	285
FOLLOW EVG/T5 54-1H	5905339088468	331	GIVRO-X	5905339086358	293	GRANDO LED-WW 5M	5905339084705	285
FOLLOW EVG/T5 54-2H	5905339088475	331	GIVRO-Z	5905339086389	293	GRANDO LED-Y 5M	5905339084750	285
FORT MTH-473/150W-B	5905339040107	113	GLASO EL-1O	5905339196408	162	GRIBLO POWER LED	5905339181305	142
FORT MTH-473/150W-W	5905339040152	113	GLASO EL-2I	5905339196415	162	GRIP GP/S	5905339048622	338
FORT MTH-473/70W-B	5905339040121	113	GLASO EL-3I	5905339196422	162	GRIP W/US	5905339048639	338
FORT MTH-473/70W-W	5905339040145	113	GLASO EL-3O	5905339196446	162	GWEN CT-DTL50-B	5905339185303	168
FRANCO 15LED SMD KT-B	5905339223418	238	GLASO EL-4I	5905339196439	162	GWEN CT-DT050-B	5905339185310	168
FRANCO 15LED SMD KT-W	5905339223401	238	GLH/CL 28W E27	5905339184504	296	H-10MM2 PE	5905339505323	340
FURNA CT-DT050-AB	5905339195104	192	GLH/CL 42W E27	5905339184511	296	H-10MM2 PP	5905339505279	340
G9-20W STAR	5905339184207	298	GLH/CL 52W E27	5905339184528	296	H-16MM2 PE	5905339505330	340
G9-33W STAR	5905339184214	298	GLH/CL 70W E27	5905339184535	296	H-16MM2 PP	5905339505286	340
G9-48W STAR	5905339184221	298	GLORIA TL3011-18W	5905339005106	221	H-2.5MM2 PE	5905339505293	340
G9-60W STAR	5905339184238	298	GLORIA TL3011-30W	5905339005113	221	H-2.5MM2 PP	5905339505231	340
GANA 150	5905339072726	329	GLORIA TL3011-36W	5905339005120	221	H-4MM2 PE	5905339505309	340
GANA 70	5905339072719	329	GLS/SR A55 100W E27	5905339225337	295	H-4MM2 PP	5905339505248	340
GAVI CT-2116B-BR/M	5905339008145	215	GLS/SR A55 40W E27	5905339225306	295	H-6MM2 PE	5905339505316	340
GAVI CT-2116B-C	5905339008114	215	GLS/SR A55 60W E27	5905339225313	295	H-6MM2 PP	5905339505255	340
GAVI CT-2116B-C/M	5905339008152	215	GLS/SR A55 75W E27	5905339225320	295	HANDLE A	5905339191908	289
GAVI CT-2116B-W	5905339008107	215	GLS/SR C35 25W E14	5905339225405	295	HANDLE C/D/E	5905339191915	290
GAVI LED18 SMD-WW-C	5905339197603	216	GLS/SR C35 40W E14	5905339225412	295	HANDLE C/D/E	5905339191915	290
GAVI LED18 SMD-WW-C/M	5905339197610	216	GLS/SR C35 60W E14	5905339225429	295	HANDLE C/D/E	5905339191915	291

Model / Model / Modell	EAN kód / EAN kód / EAN kód	Strana / Strana / Oldal
HAXA-DSL POWER LED-B	5905339081049	199
HAXA-DSO POWER LED-B	5905339081032	199
HERMI 7063NB	5905339705242	55
HERON KT017C-B	5905339018793	231
HERON KT017C-W	5905339018786	231
HIMA MCOB 30W-NW-W	5905339228406	71
HIMA MTH-70/150-W	5905339085306	72
HILDR-E14	02170	342
HILDR-E14/GU10	5905339088512	344
HILDR-E14-F	02173	342
HILDR-E27	02160	342
HILDR-E27/GU10	5905339088505	344
HILDR-E27-D	02162	342
HILDR-E27-F	02161	342
HILDR-G9	5905339082206	343
HILDR-GX5.3	5905339534064	343
HILDR-GZ10	5905339004024	343
HILDR-R75	00405	343
HORN CTC-3114-GM/N	5905339028242	187
HORN CTC-3114-PG/N	5905339028235	187
HORN CTC-3114-PS/G	5905339028228	187
HORN CTC-3114-SN/G	5905339028204	187
HORN CTC-3114-SN/N	5905339028211	187
HORN CTC-3115-GM/N	5905339028341	187
HORN CTC-3115-PG/N	5905339028334	187
HORN CTC-3115-PS/G	5905339028327	187
HORN CTC-3115-SN/G	5905339028303	187
HORN CTC-3115-SN/N	5905339028310	187
IBIS KT028-GR	5905339018885	231
IDAVA 25	5905339235107	135
IDAVA 35	5905339235114	135
IDAVA 47	5905339235121	135
IDO 4,5WT SMD E14-NW	5905339233837	256
IDO 4,5WT SMD E14-WW	5905339233820	256
IDO 6,5WT SMD E14-NW	5905339234919	257
IDO 6,5WT SMD E14-WW	5905339234902	257
IKER NL4631-WHITE	5905339111630	241
IMBER LED CW	5905339235213	204
IMBER LED NW	5905339235206	204
IMRA LED 16L UP	5905339235404	138
IMRA LED 45	5905339235411	138
IMRA LED 80	5905339235428	138
INDUST C200	5905339230317	346
INDUST C300	5905339230324	346

Model / Model / Modell	EAN kód / EAN kód / EAN kód	Strana / Strana / Oldal
INDUST D200	5905339230300	346
INES 7061N	5905339705259	54
INES 7061NC	5905339705266	54
IPSA LED-8L	5905339085412	212
IT-1/10-B	5905339012579	345
IT-1/20-B	5905339012715	345
IT-1/20-BL	5905339012753	345
IT-1/20-GN	5905339012746	345
IT-1/20-MIX	5905339012838	345
IT-1/20-RE	5905339012739	345
IT-1/20-W	5905339012760	345
IT-1/20-Y	5905339012722	345
IT-1/20-Y/GN	5905339012777	345
J-1000W 189MM	5905339104182	300
J-120W 118MM STAR	5905339085009	299
J-120W 78MM STAR	5905339084910	299
J-1500W 254MM	5905339104199	300
J-160W 118MM STAR	5905339085016	299
J-230W 118MM STAR	5905339085023	299
J-400W 118MM STAR	5905339085030	299
J-80W 78MM STAR	5905339084903	299
JASMIN 270-W	5905339231239	154
JASMIN 270-W/M	5905339231260	154
JASMIN 270-WE	5905339231208	154
JASMIN 270-WE-H	5905339237538	153
JASMIN 270-W-H	5905339237507	153
JASMIN 370-W	5905339231246	154
JASMIN 370-W/M	5905339231277	154
JASMIN 370-WE	5905339231215	154
JASMIN 370-WE-H	5905339237545	153
JASMIN 370-W-H	5905339237514	153
JASMIN 470-W	5905339231253	154
JASMIN 470-W/M	5905339231284	154
JASMIN 470-WE	5905339231222	154
JASMIN 470-WE-H	5905339237552	153
JASMIN 470-W-H	5905339237521	153
JC-10W G4	5905339107220	298
JC-10W4/EK	5905339104328	298
JC-20W G4	5905339107244	298
JC-20W GY6.35	5905339107305	298
JC-20W4/EK	5905339104335	298
JC-35W G4	5905339107268	298
JC-35W GY6.35	5905339107329	298
JC-35W4/EK	5905339104342	298

Model / Model / Modell	EAN kód / EAN kód / EAN kód	Strana / Strana / Oldal
JC-50W GY6.35	5905339107343	298
JC-5W G4	5905339107206	298
JDR+A20W36C	5905339107619	297
JDR+A20W60C	5905339107671	297
JDR+A20W60C/EK	5905339108142	297
JDR+A35W36C	5905339107633	297
JDR+A35W60C	5905339107695	297
JDR+A35W60C/EK	5905339108159	297
JDR+A50W36C	5905339107657	297
JDR+A50W60C	5905339107718	297
JDR+A50W60C/EK	5905339108166	297
JEN CE-82-B	5905339006066	122
JEN CE-82PX-B	5905339006578	123
JEN CE-82PX-W	5905339006585	123
JEN CE-82-W	5905339006080	122
JURBA DL-218L	5905339089816	35
JURBA DL-218O	5905339089809	35
KANTI LED SMD 13W-NW	5905339222725	57
KANTI LED SMD 18W-NW	5905339222732	57
KATRO LED 13W-NW-SR	5905339225139	58
KATRO LED 13W-NW-W	5905339225115	58
KATRO LED 13W-WW-SR	5905339225122	58
KATRO LED 13W-WW-W	5905339225108	58
KATRO LED 18W-NW-SR	5905339225177	58
KATRO LED 18W-NW-W	5905339225153	58
KATRO LED 18W-WW-SR	5905339225160	58
KATRO LED 18W-WW-W	5905339225146	58
KATRO LED 23W-NW-SR	5905339225214	58
KATRO LED 23W-NW-W	5905339225191	58
KATRO LED 23W-WW-SR	5905339225207	58
KATRO LED 23W-WW-W	5905339225184	58
KIRA DL-75B	5905339079008	48
KODI NL4636-WHITE	5905339111739	241
KURS DOUBLE-1H	5905339075437	86
KURS DOUBLE-2H	5905339075444	86
KURS DOUBLE-3H	5905339075451	86
KURS SINGLE-1H	5905339075406	86
KURS SINGLE-2H	5905339075413	86
KURS SINGLE-3H	5905339075420	86
LANKA 28-SR	5905339188601	15
LAVIA LED 18	23560	140
LAVIA LED 50	23561	140
LAVIA LED 50-SO	23563	140
LAVIA LED 80	23562	140

ABECEDNÍ SEZNAM / ABECEDNÝ ZOZNAM / BETÜRENDES INDEX

Model / Model / Modell	EAN kód / EAN kód / EAN kód	Strana / Strana / Oldal	Model / Model / Modell	EAN kód / EAN kód / EAN kód	Strana / Strana / Oldal	Model / Model / Modell	EAN kód / EAN kód / EAN kód	Strana / Strana / Oldal
LED COB7W C GU10-WW	5905339220103	266	LUGEA 80	5905339235336	137	MAH-118-T8-LED-SMD-PP-T-NW	8595619100828	95
LED COB7W C60GU10-CW	5905339222114	266	LUNI GLOBE LED E27-WW	5905339225702	252	MAH-118-T8-LED-SMD-UP-GF/PC/1	8595619100347	94
LED COB7W C60GU10-WW	5905339222107	266	LUTO CTX-DS02B-AB	5905339025845	177	MAH-118-T8-LED-SMD-UP-GF/PMMA/1	8595619100354	94
LED COB7W DIM GU10-CW	5905339222312	266	LUTO CTX-DS02B-C	5905339025814	177	MAH-118-T8-LED-UP-1	8595619101344	23
LED COB7W DIM GU10-WW	5905339222305	266	LUTO CTX-DS02B-C/M	5905339025838	177	MAH-118-T8-LED-UP-1RF	8595619103027	24
LED12 SMD G4-WW	5905339089519	275	LUTO CTX-DS02B-W	5905339025807	177	MAH-118-T8-LED-UP-GF/PC	8595619100484	93
LED15 C DIM GU10-CW	5905339220004	262	LUTO CTX-DT02B-AB	5905339025944	177	MAH-118-UP-GF/PC	8595619100222	21
LED15 C DIM GU10-WW	5905339220011	262	LUTO CTX-DT02B-C	5905339025913	177	MAH-118-UP-GF/PC	8594056492176	88
LED15 C E14-CW-B	5905339222060	263	LUTO CTX-DT02B-C/M	5905339025937	177	MAH-1218/A-PS	5905339045133	28
LED15 C E14-WW-B	5905339222053	263	LUTO CTX-DT02B-W	5905339025906	177	MAH-122-T8-LED-SMD-UP-GF/PC/1	8595619100361	94
LED15 C GU10-CW-B	5905339222015	262	LUVEN MX-216/21W EVG	5905339189400	46	MAH-122-T8-LED-SMD-UP-GF/PMMA/1	8595619100378	94
LED15 C GU10-WW/F-B	5905339222022	262	LUVEN MX-218/38W EVG	5905339189417	46	MAH-122-T8-LED-UP-1	8595619101368	23
LED15 C GU10-WW-B	5905339222008	262	MAGRA EL-135	5905339180100	128	MAH-122-T8-LED-UP-1RF	8595619103041	24
LED15 C MR16-CW-B	5905339222046	271	MAGRA EL-235	5905339180117	128	MAH-1236/A-PS	5905339045140	28
LED15 C MR16-WW-B	5905339222039	271	MAH-118-EXTREME-VVG-PC/P	8595619101061	91	MAH-124-T8-LED-UP-GF/PC	8595619100507	93
LED6 SMD G4-WW	5905339089526	275	MAH PLUS-118-ABS/PC	5905339185150	26	MAH-124-UP-GF/PC	8594056492244	22
LED60 SMD GU10-CW	5905339089311	260	MAH PLUS-118-ABS/PS	5905339185143	27	MAH-124-UP-GF/PC	8594056492244	89
LED60 SMD GU10-WW	5905339089304	260	MAH PLUS-136-ABS/PC	5905339185198	26	MAH-1258/A-PS	5905339045157	28
LED60 SMD MR16-CW	5905339089335	270	MAH PLUS-136-ABS/PS	5905339185181	27	MAH-128-UP-GF/PC	8594056492251	22
LED60 SMD MR16-WW	5905339089328	270	MAH PLUS-158-ABS/PC	5905339185235	26	MAH-128-UP-GF/PC	8594056492251	89
LESTRA 228-SR	5905339188700	14	MAH PLUS-158-ABS/PS	5905339185228	27	MAH-135-UP-GF/PC	8594056492275	22
LIBA LED SMD B-WW	5905339236302	237	MAH PLUS-218-ABS/PC	5905339185174	26	MAH-135-UP-GF/PC	8594056492275	89
LIBA LED SMD SR-WW	5905339236319	237	MAH PLUS-218-ABS/PS	5905339185167	27	MAH-136-EXTREME-EVG-PC/P	8594056493050	90
LICA LED-J04A	5905339046840	126	MAH PLUS-236/4LED/PC	5905339228000	25	MAH-136-EXTREME-FD-SAN	8595619101924	92
LINCY LED 120	5905339236739	224	MAH PLUS-236-ABS/PC	5905339185211	26	MAH-136-EXTREME-VVG-PC/P	8595619101085	91
LINCY LED 45	5905339236708	224	MAH PLUS-236-ABS/PS	5905339185204	27	MAH-136-UP-GF/PC	8595619100223	21
LINCY LED 60	5905339236715	224	MAH PLUS-258/4LED/PC	5905339228017	25	MAH-136-UP-GF/PC	8594056492183	88
LINCY LED 90	5905339236722	224	MAH PLUS-258-ABS/PC	5905339185259	26	MAH-149-UP-GF/PC	8594056492282	22
LINDA LED-J02	5905339046819	126	MAH PLUS-258-ABS/PS	5905339185242	27	MAH-149-UP-GF/PC	8594056492282	89
LINUS LED 4,5W-NW	5907540960571	221	MAH-108-T8-LED-UP-GF/PC	8595619100422	93	MAH-154-UP-GF/PC	8594056492268	22
LINUS LED 8W-NW	5907540960595	221	MAH-110-T8-LED-SMD-UP-GF/PC/1	8595619100323	94	MAH-154-UP-GF/PC	8594056492268	89
LOMA 1000-B	5905339046758	121	MAH-110-T8-LED-SMD-UP-GF/PMMA/1	8595619100330	94	MAH-158-EXTREME-EVG-PC/P	8594056493074	90
LORA HR-DF5-B	5905339019141	235	MAH-110-T8-LED-UP-1	8595619101320	23	MAH-158-EXTREME-FD-SAN	8595619101931	92
LORA HR-DF5-BLN	5905339019103	235	MAH-110-T8-LED-UP-1RF	8595619103003	24	MAH-158-EXTREME-VVG-PC/P	8594056493012	90
LORA HR-DF5-GN	5905339019134	235	MAH-1118/A-PS	5905339045102	28	MAH-158-EXTREME-VVG-PC/P	8595619101108	91
LORA HR-DF5-RE	5905339019110	235	MAH-1136/A-PS	5905339045119	28	MAH-158-UP-GF/PC	8595619100224	21
LORA HR-DF5-W	5905339019127	235	MAH-114-UP-GF/PC	8594056492237	22	MAH-158-UP-GF/PC	8594056492190	88
LUCEA EL-14	5905339188311	16	MAH-114-UP-GF/PC	8594056492237	89	MAH-180-UP-GF/PC	8594056492299	22
LUCEA EL-28	5905339188328	16	MAH-1158/A-PS	5905339045126	28	MAH-180-UP-GF/PC	8594056492299	89
LUCY-B	5907540961431	239	MAH-118-EXTREME-EVG-PC/P	8594056493036	90	MAH-208-T8-LED-UP-GF/PC	8595619100439	93
LUCY-W	5907540961493	239	MAH-118-EXTREME-VVG-PC/P	8594056492978	90	MAH-210-T8-LED-SMD-UP-GF/PC/1	8595619100385	94
LUGEA 31L-UP	5905339235305	137	MAH-118-EXTREME-VVG-PC/P	8594056492985	90	MAH-210-T8-LED-SMD-UP-GF/PMMA/1	8595619100392	94
LUGEA 31L-UP-SE	5905339235312	137	MAH-118-EXTREME-VVG-PC/P	8594056492992	90	MAH-210-T8-LED-UP-1	8595619101382	23
LUGEA 50	5905339235329	137	MAH-118-T8-LED-MCOB-PP-T-NW	8595619100781	95	MAH-210-T8-LED-UP-1RF	8595619103065	24

Model / Model / Modell	EAN kód / EAN kód / EAN kód	Strana / Strana / Oldal
MAH-214-UP-GF/PC	8594056492305	22
MAH-214-UP-GF/PC	8594056492305	89
MAH-218-EXTREME-EVG-PC/P	8594056493043	90
MAH-218-EXTREME-VG-PC/P	8595619101078	91
MAH-218-T8-LED-MCOB-PP-T-PR-NW	8595619100866	96
MAH-218-T8-LED-SMD-PP-T-PR-NW	8595619100903	96
MAH-218-T8-LED-SMD-UP-GF/PC/1	8595619100408	94
MAH-218-T8-LED-SMD-UP-GF/PMMA/1	8595619100415	94
MAH-218-T8-LED-UP-1	8595619101405	23
MAH-218-T8-LED-UP-1RF	8595619103089	24
MAH-218-T8-LED-UP-GF/PC	8595619100491	93
MAH-218-UP-GF/PC	859561910025	21
MAH-218-UP-GF/PC	8594056492206	88
MAH-222-T8-LED-SMD-UP-GF/PC/1	8595619100422	94
MAH-222-T8-LED-SMD-UP-GF/PMMA/1	8595619100439	94
MAH-222-T8-LED-UP-1	8595619101429	23
MAH-222-T8-LED-UP-1RF	8595619103102	24
MAH-224-T8-LED-UP-GF/PC	8595619100514	93
MAH-224-UP-GF/PC	8594056492312	22
MAH-224-UP-GF/PC	8594056492312	89
MAH-228-UP-GF/PC	8594056492329	22
MAH-228-UP-GF/PC	8594056492329	89
MAH-235-UP-GF/PC	8594056492343	22
MAH-235-UP-GF/PC	8594056492343	89
MAH-236-EXTREME-EVG-PC/P	8594056493067	90
MAH-236-EXTREME-FD-SAN	8595619101948	92
MAH-236-EXTREME-VG-PC/P	8594056493005	90
MAH-236-EXTREME-VG-PC/P	8595619101092	91
MAH-236-UP-GF/PC	859561910026	21
MAH-236-UP-GF/PC	8594056492213	88
MAH-249-UP-GF/PC	8594056492350	22
MAH-249-UP-GF/PC	8594056492350	89
MAH-254-UP-GF/PC	8594056492336	22
MAH-254-UP-GF/PC	8594056492336	89
MAH-258-EXTREME-EVG-PC/P	8594056493081	90
MAH-258-EXTREME-FD-SAN	8595619101955	92
MAH-258-EXTREME-VG-PC/P	8594056493029	90
MAH-258-EXTREME-VG-PC/P	8595619101115	91
MAH-258-UP-GF/PC	859561910027	21
MAH-258-UP-GF/PC	8594056492220	88
MAH-280-UP-GF/PC	8594056492367	22
MAH-280-UP-GF/PC	8594056492367	89
MAH-LED-20W-NW/PC	5905339226006	20
MAH-LED-40W-NW/PC	5905339226013	20

Model / Model / Modell	EAN kód / EAN kód / EAN kód	Strana / Strana / Oldal
MAH-LED-BOARD-118-1585	8595619100705	97
MAH-LED-BOARD-136-3170	8595619100712	97
MAH-LED-BOARD-158-3963	8595619100736	97
MAH-LED-BOARD-236-6340	8595619100729	97
MAH-LED-BOARD-258-7926	8595619100743	97
MANGO KF-FBG-20A 25M	5905339043955	335
MANGO KF-FBG-23A 40M	5905339043962	335
MANGO KF-FBG-23A 50M	5905339043979	335
MARC DL-60	5905339070159	52
MARID JQ-L	5905339089106	313
MARIN CT-580-AB	5905339047106	197
MARIN CT-580-C	5905339047038	197
MARIN CT-580-SN	5905339047045	197
MATEO DLP-150-GR	5905339049605	73
MATEO DLP-250-GR	5905339049612	73
MATEO DLP-350-GR	5905339049629	73
MATMA MTH-150	5905339048165	113
MATMA MTH-70	5905339048158	113
MAYOR DLP-EVG226-W	5905339088901	68
MB18/20	5905339704702	332
MB36/40	5905339704719	332
MB58	5905339704726	332
MEBA TL-218 EVG	5905339085207	29
MEBA TL-218/OP EVG	5905339085214	29
MEBA TL-236 EVG	5905339085221	29
MEBA TL-236/OP EVG	5905339085238	29
MEDIA MTH-150-GR	5905339049117	77
MEDIA MTH-150-W	5905339049094	77
MEDIA MTH-70-GR	5905339049100	77
MEDIA MTH-70-W	5905339049087	77
MELO E27 SMD-WW	5907540962995	253
MERA TL-13/2700K	5905339083029	218
MERA TL-13/4000K	5905339047311	218
MERA TL-21/2700K	5905339083036	218
MERA TL-21/4000K	5905339047328	218
MERA TL-28/2700K	5905339083043	218
MERA TL-28/4000K	5905339083005	218
MERA TL-35/2700K	5905339083050	218
MERA TL-35/4000K	5905339083067	218
MERA TL-8/2700K	5905339083012	218
MERA TL-8/4000K	5905339047304	218
MERGE ADJ-O	5905339234513	316
MERGE JQ-L	5905339076908	313
MERGE JQ-O	5905339076915	312

Model / Model / Modell	EAN kód / EAN kód / EAN kód	Strana / Strana / Oldal
MERGE MW-L	5905339234537	316
MEX CE-81-B	5905339006004	122
MEX CE-81PX-B	5905339006554	123
MEX CE-81PX-W	5905339006561	123
MEX CE-81-W	5905339006028	122
MHE-250W/4200K	5905339127556	304
MHE-400W/4200K	5905339127563	304
MHG-150W/4000K	5905339083319	303
MHG-70W/4000K	5905339083302	303
MHR-150W/3000K	5905339127518	303
MHR-70W/3000K	5905339127501	303
MILENO DLP-226-W	5905339186812	60
MILO 7040T	5905339705228	55
MILO 7040T/P	5905339705235	55
MISTRAL MCOB 30W-NW	5905339224507	70
MOLI EL-10	5905339070852	165
MOLI EL-2I	5905339070869	165
MOLI EL-30	5905339070876	165
MOLI EL-4I	5905339070883	165
MONDO LED MCOB-100-GR	5905339192059	119
MONDO LED MCOB-10-GR	5905339192004	119
MONDO LED MCOB-30-GR	5905339192011	119
MONDO LED MCOB-50-GR	5905339192028	119
MONDO MCOB-10-GR SE	5905339197207	120
MONDO MCOB-30-GR SE	5905339197214	120
MONDO MCOB-50-GR SE	5905339197221	120
MORO DL-35	5905339048707	146
MORTA B CT-DSL50-B	5905339221100	176
MORTA B CT-DSL50-SR	5905339221124	176
MORTA B CT-DSO50-B	5905339221162	174
MORTA B CT-DSO50-SR	5905339221179	174
MORTA CT-DSL250-B	5905339193605	175
MORTA CT-DSL250-SR	5905339193629	175
MORTA CT-DSL50-B	5905339185105	175
MORTA CT-DSL50-BL	5905339185112	175
MORTA CT-DSL50-SR	5905339185129	175
MORTA CT-DSO50-B	5905339194404	174
MORTA CT-DSO50-BL	5905339194411	174
MORTA CT-DSO50-SR	5905339194428	174
MR-11C 20W30	5905339103635	297
MR-16C 20W60	5905339103031	297
MR-16C 35W60	5905339103079	297
MR-16C 50W40	10311	297
MR-16C 50W60	5905339103123	297

ABECEDNÍ SEZNAM / ABECEDNÝ ZOZNAM / BETÜRENDES INDEX

Model / Model / Modell	EAN kód / EAN kód / EAN kód	Strana / Strana / Oldal	Model / Model / Modell	EAN kód / EAN kód / EAN kód	Strana / Strana / Oldal	Model / Model / Modell	EAN kód / EAN kód / EAN kód	Strana / Strana / Oldal
NALA SMD/GR	5907540961813	234	OMERIS LED 25W-NW-W	5905339233608	66	PROFILO C	5905339191625	290
NANO W-1	5905339705143	337	ONSTAR LED-GR	5905339227607	125	PROFILO D	5905339191632	290
NAVI CTX-DS10-AB	5905339046932	171	OTON RT060	5905339704023	334	PROFILO E	5905339191649	291
NAVI CTX-DS10-C	5905339046949	171	OTON RT100	5905339704030	334	QUELLA-DSO LED-CR	5905339199140	200
NAVI CTX-DS10-SN	5905339046956	171	OTON RT150	5905339704269	334	QUIT LED DOUBLE-3H	5905339080073	84
NAVI CTX-DT10-AB	5905339025548	171	OTON RT200	5905339704061	334	QULES CT-DS83-SN	5905339047069	197
NAVI CTX-DT10-C	5905339025517	171	OTON RT250	5905339704078	334	R39 30W E14/K	5905339125507	294
NAVI CTX-DT10-C/M	5905339025531	171	OTON RT300	5905339704085	334	R50 25W E14/K	5905339125514	294
NAVI CTX-DT10-W	5905339025500	171	OVID T MTH-35	5905339192103	76	R50 40W E14/K	5905339125521	294
NIKOR DLP-60-W	5905339072108	69	OVID T MTH-70	5905339192110	76	R50 60W E14/K	5905339125538	294
NIKOR DLP-75-W	5905339072115	69	OYO 2LED-CW	5905339081209	199	R63 40W E27/K	5905339125545	294
NOMA CTX-DS10G/A-C	5905339025616	193	OYO 5LED-CW	5905339081216	199	R63 60W E27/K	5905339125552	294
NOMA CTX-DS10G/B-C	5905339025661	193	OZON DLBS-1AV/27-W	5905339009050	65	RADAN CT-DSL50	5905339073631	170
NOTUS 3 EVG 218 NT	5905339197337	10	PATIA CTX-DS20	5905339086617	195	RADAN CT-DSO50	5905339073624	170
NOTUS 3 EVG 236 NT	5905339197320	10	PAX TL2016B-13W-SR	5905339042828	220	RADAN CT-DTL50	5905339073617	170
NOTUS 3 EVG 418 NT	5905339197313	10	PAX TL2016B-8W-SR	5905339042811	220	RADAN CT-DTO50	5905339073600	170
NOTUS PREMIUM 236 NT	5905339222909	11	PAX TL-60LED	5905339221919	220	RADIS LED SMD NW-GR	5905339237217	222
NOTUS PREMIUM 418 NT	5905339222916	11	PAX TL-90LED	5905339221902	220	RADIS LED SMD WW-GR	5905339237200	222
NOTUS-NP-218-T8-LED	8595619103645	105	PELIA CT-DTL50-AB	5905339195401	189	RAGO DL-R50-C	5905339010735	185
NOTUS-NP-218-T8-LED_1	8595619103676	106	PELIA CT-DTL50-C/M	5905339195418	189	RAGO DL-R50-C/M	5905339010742	185
NOTUS-NP-222-T8-LED_1	8595619103683	106	PERFO DLP-218-W	5905339186706	61	RAGO DL-R50-G	5905339010728	185
NOTUS-NP-224-T8-LED	8595619103652	105	PERFO DLP-226-W	5905339186713	61	RAGO DL-R50-W	5905339010711	185
NOTUS-NP-236	8595619103584	101	PERU 150	5905339047816	329	RAGO DL-R63-W	5905339010810	185
NOTUS-NP-258	8595619103591	101	PIN W/US	5905339021861	337	RALF DL-220-W	5905339048202	62
OFRA TL-218A-SR EVG	5905339191007	30	PIRES DL-250	5905339190000	40	RAPID LED E27-NW	5905339229410	246
OFRA TL-218A-W EVG	5905339191014	30	PIRES DL-250 NS	5905339190017	41	RAPID LED E27-WW	5905339229403	246
OFRA TL-218B-SR	5905339070975	31	PIRES DL-600	5905339088109	38	RAPID MAX LED E27-NW	5905339232816	246
OFRA TL-218B-SR EVG	5905339191038	31	PIRES DL-600 NS	5905339088116	39	RAPID MAX LED E27-WW	5905339232809	246
OFRA TL-218B-W	5905339070951	31	PIRMO LED SMD NW-GR	5905339237101	226	RAPID PRO LED E27-NW	5905339229519	246
OFRA TL-218B-W EVG	5905339191021	31	PIXA KT-40-B	5905339193018	230	RAPID PRO LED E27-WW	5905339229502	246
OFRA TL-236A-SR EVG	5905339191045	30	PIXA KT-40-W	5905339193001	230	REGIS 3 EVG 236 PT	5905339197351	8
OFRA TL-236A-W	5905339070913	30	PLANO 2P+PE-B	5905339234414	339	REGIS 3 EVG 418 PT	5905339197306	8
OFRA TL-236A-W EVG	5905339191052	30	PLANO 2P+PE-W	5905339234407	339	REGIS 3 OPAL 418 PT	5905339197344	8
OFRA TL-236B-SR	5905339070982	31	PLASI LED 45 O-CW	5905339237316	205	REGIS-NP-408-T8-LED	8595619103638	103
OFRA TL-236B-SR EVG	5905339191076	31	PLASI LED 45-L-CW	5905339237330	205	REGIS-NP-410-T8-LED_1	8595619103669	104
OFRA TL-236B-W	5905339070968	31	PLASI LED 45-L-WW	5905339237323	205	REGIS-NP-418	8595619103577	99
OFRA TL-236B-W EVG	5905339191069	31	PLASI LED 45-O-WW	5905339237309	205	REMI GU10 SMD-CW	5907540963466	260
OMBRO LED-BL	5905339237422	236	PLATEN LED CW	5905339236616	213	REMI GU10 SMD-WW	5907540962650	260
OMBRO LED-GR	5905339237415	236	PLATEN LED WW	5905339236609	213	REMOTE 12VDC	5905339230805	322
OMBRO LED-SR	5905339237408	236	PL-L-24W/4P 4000K	5905339225603	301	RICO DIM LED 17-25W	5905339230904	324
OMEGA LED E27 NW	5905339235015	248	PL-L-36W/4P 4000K	5905339225610	301	RICO LED 10-18W	5905339073020	323
OMEGA LED E27 WW	5905339235008	248	PORTOS 11	5905339046710	47	RICO LED 15-24W	5905339073013	323
OMEGA PRO LED E27 NW	5905339234612	248	PROFILO A	5905339191601	289	RICO LED 4-6W	5905339073006	323
OMEGA PRO LED E27 WW	5905339234605	248	PROFILO B	5905339191618	289	RICO LED 9-12W	5905339073037	323

ABECEDNÍ SEZNAM / ABECEDNÝ ZOZNAM / BETÜRENDES INDEX

Model / Model / Modell	EAN kód / EAN kód / EAN kód	Strana / Strana / Oldal	Model / Model / Modell	EAN kód / EAN kód / EAN kód	Strana / Strana / Oldal	Model / Model / Modell	EAN kód / EAN kód / EAN kód	Strana / Strana / Oldal
RILA 100	5905339235848	136	SALAMA EL-130	5905339086242	133	SHARK EL-60	5905339070111	51
RILA 23L-DOWN	5905339235817	136	SALAMA EL-30L-DOWN	5905339086204	133	SHIRO DLL-220-SC	5905339182913	64
RILA 23L-UP	5905339235800	136	SALAMA EL-40	5905339086228	133	SHIRO DLO-220-SC	5905339182906	64
RILA 30	5905339235831	136	SALAMA EL-40L-UP	5905339086211	133	SID DL-226-W	5905339183309	63
RILA 81-PEND	5905339235824	136	SALAMA EL-90-PEND	5905339086235	133	SIGO R39 T SMD E14-WW	5905339227300	272
RINDO LED MCOB-10-GM	5905339184801	117	SALI 1500-B	5905339046765	121	SIGO R50 T SMD E14-WW	5905339227317	272
RINDO LED MCOB-30-GM	5905339184818	117	SALUT DL-307-S-C/M	5905339009487	214	SIGO R63 T SMD E27-WW	5905339227324	272
RINDO LED MCOB-50-GM	5905339184825	117	SANGA DL-100	5905339080509	53	SILKO LED G4 WW	5905339226907	277
RINDO MCOB-10-GM SE	5905339184832	118	SAXO LED KT-58	5905339075208	240	SILKO LED G9 CW	5905339227218	274
RINDO MCOB-30-GM SE	5905339184849	118	SAYA LED16 SMD E14-WW	5905339222800	283	SILKO LED G9 WW	5905339227201	274
RINDO MCOB-50-GM SE	5905339184856	118	SAYA LED34 SMD G9-WW	5905339188403	274	SIMI CT-DTO50-AB	5905339195005	189
RODOS CT-DS09-AB	5905339046857	188	SEIDY CT-DTL250-AL.	5905339182821	167	SIMI CT-DTO50-C/M	5905339195012	189
RODOS CT-DS09-C	5905339046864	188	SEIDY CT-DTL250-B	5905339182845	167	SLICK JQ-L-B	5905339083913	314
RODOS CT-DT09-AB	5905339046888	188	SEIDY CT-DTL350-AL.	5905339182838	167	SLICK JQ-L-W	5905339083906	314
RODOS CT-DT09-C	5905339046895	188	SEIDY CT-DTL350-B	5905339182852	167	SOLA LED AC-CW	5905339238054	210
ROGER DL-2LED6	5905339072818	145	SEIDY CT-DTL450-AL.	5905339182869	167	SOLA LED AC-WW	5905339238047	210
ROGER DL-LED12	5905339072801	145	SEIDY CT-DTL450-B	5905339182876	167	SOLA LED CW	5905339231017	209
ROLF JQ-L	5905339088208	310	SEIDY CT-DTL50-AL.	5905339182814	167	SOLA LED WW	5905339231000	209
ROLF JQ-O	5905339088215	310	SEIDY CT-DTL50-B	5905339182890	167	SOLIM LED COB 3,5W-NW	5905339237613	202
ROLF MINI JQ-L	5905339088222	311	SEIDY CT-DTO250-AL.	5905339194503	166	SOLIM LED COB 3,5W-WW	5905339237606	202
ROUND LED 13W-NW-SR	5905339224934	59	SEIDY CT-DTO250-B	5905339194510	166	SOLIM LED COB 5W-NW	5905339237637	202
ROUND LED 13W-NW-W	5905339224910	59	SEIDY CT-DTO350-AL.	5905339194527	166	SOLIM LED COB 5W-WW	5905339237620	202
ROUND LED 13W-WW-SR	5905339224927	59	SEIDY CT-DTO50-AL.	5905339182807	166	SONDA EL-1L	5905339047953	160
ROUND LED 13W-WW-W	5905339224903	59	SEIDY CT-DTO50-B	5905339182883	166	SONDA EL-2J	5905339047960	160
ROUND LED 18W-NW-SR	5905339224972	59	SET DIMMER 060	5905339080707	328	SONDA EL-3J	5905339047977	160
ROUND LED 18W-NW-W	5905339224958	59	SET105-K	5905339014269	327	SONDA EL-4L	5905339047984	160
ROUND LED 18W-WW-SR	5905339224965	59	SET150-N	5905339014320	327	SONIC LED SMD 70W-NW	5905339186911	18
ROUND LED 18W-WW-W	5905339224941	59	SET210-N	5905339014337	327	STAN GP	5905339048646	338
ROUND LED 23W-NW-SR	5905339225016	59	SET60-K	5905339014252	327	STEL LED 350 8-12W	5905339230706	324
ROUND LED 23W-NW-W	5905339224996	59	SET80LT	5905339014214	327	STEL LED 700 4-8W	5905339230720	324
ROUND LED 23W-WW-SR	5905339225009	59	SEVIA LED 26	23550	139	STEL LED 700 6-12W	5905339230713	324
ROUND LED 23W-WW-W	5905339224989	59	SEVIA LED 26-SE	23551	139	STER TS-MF1	5905339010018	309
ROVAN CTX-DS50L	5905339184016	178	SEVIA LED 50	23552	139	STOPPER B	5905339191816	289
RUBINAS 2LED CW	5905339237910	228	SEVIA LED 50-SO	23553	139	STOPPER C	5905339191823	290
RUBINAS 2LED WW	5905339237903	228	SEVIA LED 80	23554	139	STOPPER D	5905339191830	290
RUBINAS 3LED CW	5905339237934	228	SHADE A-FR	5905339191700	289	STOPPER E	5905339191847	291
RUBINAS 3LED WW	5905339237927	228	SHADE B-FR	5905339191724	289	STRAP 2,5/100MM	5905339079626	341
RUN LED DOUBLE-3H	5905339080035	85	SHADE B-W	5905339191717	289	STRAP 2,5/120MM	5905339079633	341
SABIK LED AC-CW	5905339238030	210	SHADE C/D/E-FR	5905339191731	290	STRAP 2,5/150MM	5905339079657	341
SABIK LED AC-WW	5905339238023	210	SHADE C/D/E-FR	5905339191731	290	STRAP 3,6/150MM	5905339079664	341
SABIK LED CW	5905339231109	209	SHADE C/D/E-FR	5905339191731	291	STRAP 3,6/200MM	5905339079671	341
SABIK LED WW	5905339231086	209	SHADE C/D/E-W	5905339191748	290	STRAP 3,6/250MM	5905339079688	341
SABIK MINI LED CW	5905339231116	209	SHADE C/D/E-W	5905339191748	290	STRAP 3,6/300MM	5905339079695	341
SABIK MINI LED WW	5905339231093	209	SHADE C/D/E-W	5905339191748	291	STRAP 4,6/200MM	5905339079701	341

ABECEDNÍ SEZNAM / ABECEDNÝ ZOZNAM / BETÜRENDES INDEX

Model / Model / Modell	EAN kód / EAN kód / EAN kód	Strana / Strana / Oldal	Model / Model / Modell	EAN kód / EAN kód / EAN kód	Strana / Strana / Oldal	Model / Model / Modell	EAN kód / EAN kód / EAN kód	Strana / Strana / Oldal
STRAP 4,6/250MM	5905339079718	341	TAXI LED9KW WW-C/M	5905339043924	127	TINI LED 11W-NW-W	5905339220417	114
STRAP 4,6/300MM	5905339079725	341	TAZA CTX-DS20	5905339086624	195	TINI LED 11W-WW-W	5905339220400	114
SUZI HR-60-B	5905339071514	234	TEAR PR	5905339081629	78	TINI LED 20W-NW-W	5905339220431	114
SUZI HR-60-BL	5905339071521	234	TEAR PR-90A	5905339081643	78	TINI LED 20W-NW-W-SE	5905339227119	116
SUZI HR-60-PK	5905339071538	234	TEAR PR-90A-WH	5905339225818	79	TINI LED 20W-WW-W	5905339220424	114
SUZI HR-60-SR	5905339071507	234	TEAR PR-90B	5905339081650	78	TINI LED 20W-WW-W-SE	5905339227102	116
T1U-11W/K	5905339106728	301	TEAR PR-90B-WH	5905339225825	79	TINI LED 30W-NW-W	5905339220455	114
T1U-9W/K	5905339106711	301	TEAR PR-CORD-WH	5905339225832	79	TINI LED 30W-WW-W	5905339220448	114
T2U-18W/4P 4000K	5905339089632	301	TEAR PR-FLEX-WH	5905339225849	79	TINI LED 50W-NW-W	5905339220479	114
T2U-18W/K	5905339106612	301	TEAR PR-I	5905339081636	78	TINI LED 50W-WW-W	5905339220462	114
T2U-26W/4P 4000K	5905339089618	301	TEAR PR-I-B-WH	5905339225863	79	TIVA 1030 1/2DR/ML-DB	5905339707413	158
T2U-26W/K	5905339106629	301	TEAR PR-I-WH	5905339225856	79	TIVA 1030 1/2DR/ML-MH	5905339707420	159
T5-13W 2700K/65	5905339127112	302	TEAR PR-PLUG	5905339081681	78	TIVA 1030 1/2DR/ML-OL	5905339707475	159
T5-13W 4000K/65	5905339127167	302	TEAR PR-PLUG-WH	5905339225870	79	TIVA 1030 1/2DR/ML-SN	5905339707406	158
T5-14W 2700K/82	5905339127129	302	TEAR PR-T-LLR	5905339194831	78	TIVA 1030 MDR/ML-DB	5905339707314	158
T5-14W 4000K/82	5905339127174	302	TEAR PR-T-LLR-WH	5905339225894	79	TIVA 1030 MDR/ML-MH	5905339707321	159
T5-21W 2700K/82	5905339127136	302	TEAR PR-T-RRL	5905339194848	78	TIVA 1030 MDR/ML-OL	5905339707376	159
T5-21W 4000K/82	5905339127181	302	TEAR PR-T-RRL-WH	5905339225900	79	TIVA 1030 MDR/ML-SN	5905339707307	158
T5-28W 2700K/82	5905339127143	302	TEAR PR-WH	5905339225801	79	TIVA 1030 SDR/ML-DB	5905339707215	158
T5-28W 4000K/82	5905339127198	302	TEAR PR-X-WH	5905339225917	79	TIVA 1030 SDR/ML-MH	5905339707222	159
T5-35W 2700K/82	5905339127204	302	TEAR TR 1M	5905339081605	78	TIVA 1030 SDR/ML-OL	5905339707277	159
T5-35W 4000K/82	5905339127228	302	TEAR TR 1M-WH	5905339225924	79	TIVA 1030 SDR/ML-SN	5905339707208	158
T5-49W 4000K/82	5905339224101	302	TEAR TR 2M	5905339081612	78	TIVA 1130 DDR/ML-DB	5905339707116	158
T5-54W 4000K/82	5905339224125	302	TEAR TR 2M-WH	5905339225931	79	TIVA 1130 DDR/ML-MH	5905339707123	159
T5-80W 4000K/82	5905339224149	302	TEDI LED7W GU10-CW	5905339222619	263	TIVA 1130 DDR/ML-OL	5905339707178	159
T5-8W 2700K/65	5905339127105	302	TEDI LED7W GU10-CW/W	5905339222626	263	TIVA 1130 DDR/ML-SN	5905339707109	158
T5-8W 4000K/65	5905339127150	302	TEDI LED7W GU10-NW	5905339222640	263	TOKEN-N-218-T8-LED	8595619101641	108
T8 18W/830 WW	5905339199201	302	TEDI LED7W GU10-WW	5905339222602	263	TOKEN-N-218-T8-LED/1	8595619101740	109
T8 18W/840 NW	5905339199218	302	TEDI LED7W GU10-WW/W	5905339222633	263	TOKEN-N-236	8594056499533	102
T8 18W/865 CW	5905339199225	302	TEDI MAX LED GU10-NW	5905339234117	265	TOKEN-N-408-T8-LED	8595619101658	108
T8 36W/830 WW	5905339199232	302	TEDI MAX LED GU10-WW	5905339234100	265	TOKEN-N-408-T8-LED/1	8595619101757	109
T8 36W/840 NW	5905339199249	302	TEDI PRO LED GU10-CW	5905339234018	264	TOKEN-N-418	8594056499588	102
T8 36W/865 CW	5905339199256	302	TEDI PRO LED GU10-WW	5905339234001	264	TOMA EL-1O	5905339010209	164
T8 58W/830 WW	5905339199263	302	TEMPO DLP-226-W	5905339186829	60	TOMA EL-2I	5905339010216	164
T8 58W/840 NW	5905339199270	302	TERRA LED AC-CW	5905339238078	210	TOMI LED1,2W GU10-CW	5905339227096	259
T8 58W/865 CW	5905339199287	302	TERRA LED AC-WW	5905339238061	210	TOMI LED1,2W GU10-WW	5905339227089	259
T8 LED GLASS 18W-NW	5905339226518	282	TERRA LED CW	5905339231048	209	TOMI LED3W GU10-CW	5905339227034	261
T8 LED GLASS 18W-WW	5905339226525	282	TERRA LED WW	5905339231024	209	TOMI LED3W GU10-WW	5905339227027	261
T8 LED GLASS 24W-NW	5905339226532	282	TERRA MINI LED CW	5905339231055	209	TOMI LED5W GU10-CW	5905339227010	261
T8 LED GLASS 9W-NW	5905339226501	282	TERRA MINI LED WW	5905339231031	209	TOMI LED5W GU10-WW	5905339227003	261
TABO CT-AS02-AL	5905339047014	172	TESON AL-DSL50	5905339073730	183	TOMI LED5W MR16-CW	5905339227058	270
TAXI LED12PR WH-C/M	5905339043917	127	TESON AL-DSO50	5905339073723	183	TOMI LED5W MR16-WW	5905339227041	270
TAXI LED12PR WW-C/M	5905339043931	127	TESON AL-DTL50	5905339073716	183	TOMI LED7W GU10-CW	5905339228208	261
TAXI LED9KW WH-C/M	5905339043900	127	TESON AL-DTO50	5905339073709	183	TOMI LED7W GU10-WW	5905339228215	261

ABECEDNÍ SEZNAM / ABECEDNÝ ZOZNAM / BETÜRENDES INDEX

Model / Model / Modell	EAN kód / EAN kód / EAN kód	Strana / Strana / Oldal
TOMI LED7W MR16-CW	5905339227072	271
TOMI LED7W MR16-WW	5905339227065	271
TONO EB12-B	5905339221704	320
TONO EB12-W	5905339221711	320
TORNO DLP-226-W	5905339186805	62
TRAKO LED COB-11	5905339226204	74
TRAKO LED COB-20	5905339226211	74
TRAP ZW3-L150P-B	5905339006165	124
TRESIV LED 3,5W-NW	5905339237712	203
TRESIV LED 3,5W-WW	5905339237705	203
TRESIV LED 5W-NW	5905339237736	203
TRESIV LED 5W-WW	5905339237729	203
TRETO EC 100W	5905339235923	326
TRETO EC 30W	5905339235909	326
TRETO EC 60W	5905339235916	326
TRETO LED 30W	5905339078001	326
TRETO LED2x30W	5905339078018	326
TRIC POWERLED-I-1H NT	5905339186430	83
TRIC POWERLED-I-1H PT	5905339186492	83
TRIC POWERLED-I-2H NT	5905339186447	83
TRIC POWERLED-I-2H PT	5905339186508	83
TRIC POWERLED-I-3H NT	5905339186454	83
TRIC POWERLED-I-3H PT	5905339186515	83
TRIC POWERLED-O-1H NT	5905339186409	83
TRIC POWERLED-O-1H PT	5905339186461	83
TRIC POWERLED-O-2H NT	5905339186416	83
TRIC POWERLED-O-2H PT	5905339186478	83
TRIC POWERLED-O-3H NT	5905339186423	83
TRIC POWERLED-O-3H PT	5905339186485	83
TRIColor E27	5905339229113	250
TRIColor LED GU10	5905339229106	268
TRISTAN CTX-10+K3-C	5905339028921	196
TUNA MINI-60W	5905339080905	53
TUNA S1101-W	5905339042606	53
TURK DL-60	5905339070258	51
TURO MTH-150 RR	5905339189813	143
TURO MTH-70 RR	5905339189806	143
TWISTER AOL100B	8594056490172	350
TWISTER AOL100T	8594056490202	350
TWISTER AOL100T SF	5905339709745	352
TWISTER AOL120B	8594056490226	350
TWISTER AOL120T	8594056490257	350
TYBIA DL-224L	5905339190109	17
TYBIA DL-236L	5905339190116	17

Model / Model / Modell	EAN kód / EAN kód / EAN kód	Strana / Strana / Oldal
ULKE CT-2113-C	5905339003218	182
ULKE CT-2113-C/M	5905339003553	182
ULKE CT-2119-C	5905339003133	182
ULKE CT-2119-C/M	5905339003492	182
URTICA CT-DT050-AB	5905339195500	190
URTICA CT-DT050-C/M	5905339195517	190
VARITO TOE LED27	5905339079503	308
VARITO TOE LED77	5905339079510	308
VECOM LED SMD 65W-NW	5905339188229	12
VISTO DL-2180-W EVG	5905339194121	49
VOLANTIO ESG L-SR	5905339237835	201
VOLANTIO ESG L-W	5905339237828	201
VOLANTIO ESG O-SR	5905339237811	201
VOLANTIO ESG O-W	5905339237804	201
VOLCANO LED-CW 5M	5905339072948	284
VOLCANO LED-RGB 5M	5905339080301	284
VOLCANO LED-WW 5M	5905339072955	284
VOLIN EL-9-B	5905339048059	50
VOLIN EL-9-W	5905339048066	50
WAYO LED SMD-CW 5M	5905339193513	286
WAYO LED SMD-WW 5M	5905339193506	286
WIDE LED SMD E27-NW	5905339228611	247
WIDE LED SMD E27-WW	5905339228604	247
WIR WK-10	8594056490318	349
WIR WK-12	8594056490325	349
WIR WK-15	8594056490332	349
WIR ZL100	8594056490349	349
WIR ZL120	8594056490356	349
XARD DL-40	5905339071958	146
XEDOS 228 NT-EVG	5905339086006	9
XEDOS 254 NT-EVG	5905339086013	9
XEDOS 414 NT-EVG	5905339048325	9
XEDOS 424 NT-EVG	5905339086020	9
XEDOS-N-228	8594056497188	100
XEDOS-N-254	8594056497195	100
XEDOS-N-414	8594056497300	100
XEDOS-N-424	8594056497317	100
ZAFIRAS LED CW	5905339237019	228
ZAFIRAS LED WW	5905339237002	228
ZARK KRT/2-1 (CZ/SK)	5907736500017	336
ZARK KRT/2-1 (HU)	5905339021809	336
ZARK KRW-3 (CZ/SK)	5907736503575	336
ZARK KRW-3 (HU)	5905339021816	336
ZEPO LED18 SMD/S-C/M	5905339086716	225

Model / Model / Modell	EAN kód / EAN kód / EAN kód	Strana / Strana / Oldal
ZEPO LFD-T02/S-BR/M	5905339043894	225
ZEPO LFD-T02/S-C	5905339043856	225
ZEPO LFD-T02/S-C/M	5905339043863	225
ZEPO LFD-T02-C	5905339043801	225
ZEPO LFD-T02-C/M	5905339043818	225
ZEW EL-235J-B	5905339224408	129
ZEW EL-235J-GR	5905339224422	129
ZEW EL-235U-B	5905339224415	129
ZEW EL-235U-GR	5905339224439	129
ZIPI COG2W E14-CW	5905339224637	254
ZIPI COG2W E14-WW	5905339224620	254
ZONA FLAT-W	5905339234520	315
ZONA JQ-37-W	5905339004642	311

SEZNAM PODLE EAN KÓDU / ZOZNAM PODĽA EAN KÓDU / EAN INDEX KÓD

EAN kód / EAN kód / EAN kód	Model / Model / Modell	Strana / Strana / Oldal	EAN kód / EAN kód / EAN kód	Model / Model / Modell	Strana / Strana / Oldal	EAN kód / EAN kód / EAN kód	Model / Model / Modell	Strana / Strana / Oldal
00405	HLDR-R7S	343	5905339003119	ARGUS CT-2117-W	181	5905339009210	DELE AL-205-C	184
02160	HLDR-E27	342	5905339003133	ULKE CT-2119-C	182	5905339009234	DELE AL-205-C/M	184
02161	HLDR-E27-F	342	5905339003218	ULKE CT-2113-C	182	5905339009487	SALUT DL-307-S-C/M	214
02162	HLDR-E27-D	342	5905339003249	ARGUS CT-2114-BR/M	179	5905339010018	STER TS-MF1	309
02170	HLDR-E14	342	5905339003256	ARGUS CT-2114-C/M	179	5905339010162	CYBER TM-6	309
02173	HLDR-E14-F	342	5905339003270	ARGUS CT-2114-AN	179	5905339010209	TOMA EL-10	164
07860	EURO MTH-250-16PC	82	5905339003287	ARGUS CT-2114-GM	179	5905339010216	TOMA EL-2I	164
07861	EURO MTH-400-16PC	82	5905339003300	ARGUS CT-2115-BR/M	180	5905339010711	RAGO DL-R50-W	185
07862	EURO MTH-250-22PC	82	5905339003317	ARGUS CT-2115-C/M	180	5905339010728	RAGO DL-R50-G	185
07863	EURO MTH-400-22PC	82	5905339003331	ARGUS CT-2115-AN	180	5905339010735	RAGO DL-R50-C	185
07864	EURO MTH-250-21AL	82	5905339003348	ARGUS CT-2115-GM	180	5905339010742	RAGO DL-R50-C/M	185
07865	EURO MTH-400-21AL	82	5905339003362	ARGUS CT-2117-BR/M	181	5905339010810	RAGO DL-R63-W	185
10311	MR-16C 50W40	297	5905339003379	ARGUS CT-2117-C/M	181	5905339012579	IT-1/10-B	345
18410	ELLI CTX-DS20	196	5905339003409	ARGUS CT-2117-GM	181	5905339012715	IT-1/20-B	345
22870	EURO LED SMD-80-NW	80	5905339003492	ULKE CT-2119-C/M	182	5905339012722	IT-1/20-Y	345
22871	EURO LED SMD-100-NW	80	5905339003553	ULKE CT-2113-C/M	182	5905339012739	IT-1/20-RE	345
22872	EURO LED SMD-150-NW	80	5905339004024	HLDR-GZ10	343	5905339012746	IT-1/20-GN	345
22873	EURO LED SMD-200-NW	80	5905339004604	ALER JQ-30-W	314	5905339012753	IT-1/20-BL	345
23550	SEVIA LED 26	139	5905339004611	ALER JQ-30-B	314	5905339012760	IT-1/20-W	345
23551	SEVIA LED 26-SE	139	5905339004642	ZONA JQ-37-W	311	5905339012777	IT-1/20-Y/GN	345
23552	SEVIA LED 50	139	5905339005052	ELMA 98081	322	5905339012838	IT-1/20-MIX	345
23553	SEVIA LED 50-SO	139	5905339005069	ELMA 98080	322	5905339014214	SET80LT	327
23554	SEVIA LED 80	139	5905339005106	GLORIA TL3011-18W	221	5905339014252	SET60-K	327
23560	LAVIA LED 18	140	5905339005113	GLORIA TL3011-30W	221	5905339014269	SET105-K	327
23561	LAVIA LED 50	140	5905339005120	GLORIA TL3011-36W	221	5905339014320	SET150-N	327
23562	LAVIA LED 80	140	5905339006004	MEX CE-81-B	122	5905339014337	SET210-N	327
23563	LAVIA LED 50-SO	140	5905339006028	MEX CE-81-W	122	5905339014405	ADI 350 1x3W	323
590533923381	DUN 4,5WT SMD E14-NW	256	5905339006066	JEN CE-82-B	122	5905339014412	ADI 700 1x3W	323
859561910022	MAH-118-UP-GF/PC	21	5905339006080	JEN CE-82-W	122	5905339018786	HERON KT017C-W	231
859561910023	MAH-136-UP-GF/PC	21	5905339006165	TRAP ZW3-L150P-B	124	5905339018793	HERON KT017C-B	231
859561910024	MAH-158-UP-GF/PC	21	5905339006202	ELIOT ZW3-L500P-B	124	5905339018885	IBIS KT028-GR	231
859561910025	MAH-218-UP-GF/PC	21	5905339006554	MEX CE-81PX-B	123	5905339019103	LORA HR-DF5-BLN	235
859561910026	MAH-236-UP-GF/PC	21	5905339006561	MEX CE-81PX-W	123	5905339019110	LORA HR-DF5-RE	235
859561910027	MAH-258-UP-GF/PC	21	5905339006578	JEN CE-82PX-B	123	5905339019127	LORA HR-DF5-W	235
5905309005358	EVAN TL-8	208	5905339006585	JEN CE-82PX-W	123	5905339019134	LORA HR-DF5-GN	235
5905309005365	EVAN TL-13	208	5905339008107	GAVI CT-2116B-W	215	5905339019141	LORA HR-DF5-B	235
5905339003003	ARGUS CT-2114-G	179	5905339008114	GAVI CT-2116B-C	215	5905339021809	ZARK KRT/2-1 (HU)	336
5905339003010	ARGUS CT-2114-C	179	5905339008145	GAVI CT-2116B-BR/M	215	5905339021816	ZARK KRW-3 (HU)	336
5905339003034	ARGUS CT-2114-W	179	5905339008152	GAVI CT-2116B-C/M	215	5905339021854	DAN KGP-1	337
5905339003041	ARGUS CT-2115-G	180	5905339008213	ELSE CT-2116C-C	198	5905339021861	PIN W/US	337
5905339003058	ARGUS CT-2115-C	180	5905339008251	ELSE CT-2116C-C/M	198	5905339025500	NAVI CTX-DT10-W	171
5905339003072	ARGUS CT-2115-W	180	5905339009050	OZON DLBS-1AV/27-W	65	5905339025517	NAVI CTX-DT10-C	171
5905339003089	ARGUS CT-2117-G	181	5905339009111	DELE AL-204-C	184	5905339025531	NAVI CTX-DT10-C/M	171
5905339003096	ARGUS CT-2117-C	181	5905339009135	DELE AL-204-C/M	184	5905339025548	NAVI CTX-DT10-AB	171

SEZNAM PODLE EAN KÓDU / ZOZNAM PODĽA EAN KÓDU / EAN INDEX KÓD

EAN kód / EAN kód / EAN kód	Model / Model / Modell	Strana / Strana / Oldal	EAN kód / EAN kód / EAN kód	Model / Model / Modell	Strana / Strana / Oldal	EAN kód / EAN kód / EAN kód	Model / Model / Modell	Strana / Strana / Oldal
5905339025616	NOMA CTX-DS10G/A-C	193	5905339043894	ZEPO LFD-T02/S-BR/M	225	5905339047977	SONDA EL-3J	160
5905339025661	NOMA CTX-DS10G/B-C	193	5905339043900	TAXI LED9KW WH-C/M	127	5905339047984	SONDA EL-4L	160
5905339025715	DINO CTX-DS02G/A-C	193	5905339043917	TAXI LED12PR WH-C/M	127	5905339048059	VOLIN EL-9-B	50
5905339025760	DINO CTX-DS02G/B-C	193	5905339043924	TAXI LED9KW WW-C/M	127	5905339048066	VOLIN EL-9-W	50
5905339025807	LUTO CTX-DS02B-W	177	5905339043931	TAXI LED12PR WW-C/M	127	5905339048158	MATMA MTH-70	113
5905339025814	LUTO CTX-DS02B-C	177	5905339043955	MANGO KF-FBG-20A 25M	335	5905339048165	MATMA MTH-150	113
5905339025838	LUTO CTX-DS02B-C/M	177	5905339043962	MANGO KF-FBG-23A 40M	335	5905339048202	RALF DL-220-W	62
5905339025845	LUTO CTX-DS02B-AB	177	5905339043979	MANGO KF-FBG-23A 50M	335	5905339048226	BEN DL-220-W	63
5905339025906	LUTO CTX-DT02B-W	177	5905339045102	MAH-1118/A-PS	28	5905339048301	GRAF 414 PT-EVG	7
5905339025913	LUTO CTX-DT02B-C	177	5905339045119	MAH-1136/A-PS	28	5905339048325	XEDOS 414 NT-EVG	9
5905339025937	LUTO CTX-DT02B-C/M	177	5905339045126	MAH-1158/A-PS	28	5905339048417	ADAMO MTH-250/S	112
5905339025944	LUTO CTX-DT02B-AB	177	5905339045133	MAH-1218/A-PS	28	5905339048424	ADAMO MTH-400/S	112
5905339027559	CEL CTC-5519-C/M	178	5905339045140	MAH-1236/A-PS	28	5905339048455	ADAMO MTH-250/A	112
5905339028006	BASK CTC-5515-PG/N	186	5905339045157	MAH-1258/A-PS	28	5905339048462	ADAMO MTH-400/A	112
5905339028037	BASK CTC-5515-SN/G	186	5905339046000	ALDO 118	34	5905339048622	GRIP GP/S	338
5905339028044	BASK CTC-5515-MPC/N	186	5905339046017	ALDO 218	34	5905339048639	GRIP W/US	338
5905339028068	BASK CTC-5515-SN/N	186	5905339046024	ALDO 136	34	5905339048646	STAN GP	338
5905339028136	BASK CTC-5514-SN/G	186	5905339046031	ALDO 236	34	5905339048707	MORO DL-35	146
5905339028143	BASK CTC-5514-MPC/N	186	5905339046048	ALDO 158	34	5905339049001	BRAVA MTH-70-W	72
5905339028167	BASK CTC-5514-SN/N	186	5905339046055	ALDO 258	34	5905339049087	MEDIA MTH-70-W	77
5905339028204	HORN CTC-3114-SN/G	187	5905339046710	PORTOS 11	47	5905339049094	MEDIA MTH-150-W	77
5905339028211	HORN CTC-3114-SN/N	187	5905339046758	LOMA 1000-B	121	5905339049100	MEDIA MTH-70-GR	77
5905339028228	HORN CTC-3114-PS/G	187	5905339046765	SALI 1500-B	121	5905339049117	MEDIA MTH-150-GR	77
5905339028235	HORN CTC-3114-PG/N	187	5905339046802	DORA LED-J01	126	5905339049605	MATEO DLP-150-GR	73
5905339028242	HORN CTC-3114-GM/N	187	5905339046819	LINDA LED-J02	126	5905339049612	MATEO DLP-250-GR	73
5905339028303	HORN CTC-3115-SN/G	187	5905339046840	LICA LED-J04A	126	5905339049629	MATEO DLP-350-GR	73
5905339028310	HORN CTC-3115-SN/N	187	5905339046857	RODOS CT-DS09-AB	188	5905339049650	DAVID CTX-20-SN	194
5905339028327	HORN CTC-3115-PS/G	187	5905339046864	RODOS CT-DS09-C	188	5905339070111	SHARK EL-60	51
5905339028334	HORN CTC-3115-PG/N	187	5905339046888	RODOS CT-DT09-AB	188	5905339070159	MARC DL-60	52
5905339028341	HORN CTC-3115-GM/N	187	5905339046895	RODOS CT-DT09-C	188	5905339070203	FAVOR DL-60	52
5905339028921	TRISTAN CTX-10+K3-C	196	5905339046932	NAVI CTX-DS10-AB	171	5905339070258	TURK DL-60	51
5905339040107	FORT MTH-473/150W-B	113	5905339046949	NAVI CTX-DS10-C	171	5905339070791	BART EL-135	130
5905339040114	AVIA MTH-478/400W-B	112	5905339046956	NAVI CTX-DS10-SN	171	5905339070807	BART EL-235	130
5905339040121	FORT MTH-473/70W-B	113	5905339047014	TABO CT-AS02-AL	172	5905339070814	BART EL-160	130
5905339040138	AVIA MTH-478/250W-B	112	5905339047038	MARIN CT-S80-C	197	5905339070821	BART EL-260	130
5905339040145	FORT MTH-473/70W-W	113	5905339047045	MARIN CT-S80-SN	197	5905339070838	BART EL-140	130
5905339040152	FORT MTH-473/150W-W	113	5905339047069	QULES CT-DS83-SN	197	5905339070852	MOLI EL-10	165
5905339042606	TUNA S1101-W	53	5905339047106	MARIN CT-S80-AB	197	5905339070869	MOLI EL-2I	165
5905339042811	PAX TL2016B-8W-SR	220	5905339047304	MERA TL-8/4000K	218	5905339070876	MOLI EL-3O	165
5905339042828	PAX TL2016B-13W-SR	220	5905339047311	MERA TL-13/4000K	218	5905339070883	MOLI EL-4I	165
5905339043801	ZEPO LFD-T02-C	225	5905339047328	MERA TL-21/4000K	218	5905339070913	OFRA TL-236A-W	30
5905339043818	ZEPO LFD-T02-C/M	225	5905339047816	PERU 150	329	5905339070951	OFRA TL-218B-W	31
5905339043856	ZEPO LFD-T02/S-C	225	5905339047953	SONDA EL-1L	160	5905339070968	OFRA TL-236B-W	31
5905339043863	ZEPO LFD-T02/S-C/M	225	5905339047960	SONDA EL-2J	160	5905339070975	OFRA TL-218B-SR	31

SEZNAM PODLE EAN KÓDU / ZOZNAM PODĽA EAN KÓDU / EAN INDEX KÓD

EAN kód / EAN kód / EAN kód	Model / Model / Modell	Strana / Strana / Oldal	EAN kód / EAN kód / EAN kód	Model / Model / Modell	Strana / Strana / Oldal	EAN kód / EAN kód / EAN kód	Model / Model / Modell	Strana / Strana / Oldal
5905339070982	OFRA TL-236B-SR	31	5905339074157	EXIT PICTO-ARROW	87	5905339081209	OYO 2LED-CW	199
5905339071101	GINA EL-1L	163	5905339074164	EXIT PICTO-DOWN1	87	5905339081216	OYO 5LED-CW	199
5905339071118	GINA EL-2I	163	5905339074171	EXIT PICTO-DOWN2	87	5905339081605	TEAR TR 1M	78
5905339071125	GINA EL-3I	163	5905339074188	EXIT PICTO-EXIT	87	5905339081612	TEAR TR 2M	78
5905339071132	GINA EL-3L	163	5905339075208	SAXO LED KT-58	240	5905339081629	TEAR PR	78
5905339071149	GINA EL-4I	163	5905339075406	KURS SINGLE-1H	86	5905339081636	TEAR PR-I	78
5905339071309	AMY EL-I40	206	5905339075413	KURS SINGLE-2H	86	5905339081643	TEAR PR-90A	78
5905339071316	AMY EL-T240	206	5905339075420	KURS SINGLE-3H	86	5905339081650	TEAR PR-90B	78
5905339071323	AMY EL-U240	206	5905339075437	KURS DOUBLE-1H	86	5905339081681	TEAR PR-PLUG	78
5905339071408	AKVEN EL-35-GN	142	5905339075444	KURS DOUBLE-2H	86	5905339081902	ERAYA LED6-SR	212
5905339071507	SUZI HR-60-SR	234	5905339075451	KURS DOUBLE-3H	86	5905339081919	ERAYA LED6-SC	212
5905339071514	SUZI HR-60-B	234	5905339075741	FOLLOW 58-2H	331	5905339082206	HLDR-G9	343
5905339071521	SUZI HR-60-BL	234	5905339075758	FOLLOW 58-3H	331	5905339082404	BL-3-4x14H-EVG	333
5905339071538	SUZI HR-60-PK	234	5905339076908	MERGE JQ-L	313	5905339083005	MERA TL-28/4000K	218
5905339071705	BERG DL-350	147	5905339076915	MERGE JQ-O	312	5905339083012	MERA TL-8/2700K	218
5905339071712	BERG DL-35L	147	5905339077608	CARI LED18 KT-87	240	5905339083029	MERA TL-13/2700K	218
5905339071804	BS-1 4-22W	334	5905339078001	TRETO LED 30W	326	5905339083036	MERA TL-21/2700K	218
5905339071811	BS-2 4-65W	334	5905339078018	TRETO LED2x30W	326	5905339083043	MERA TL-28/2700K	218
5905339071958	XARD DL-40	146	5905339078810	DOMI EB3-W	321	5905339083050	MERA TL-35/2700K	218
5905339072108	NIKOR DLP-60-W	69	5905339078827	DOMI EB230-W	321	5905339083067	MERA TL-35/4000K	218
5905339072115	NIKOR DLP-75-W	69	5905339079008	KIRA DL-75B	48	5905339083302	MHG-70W/4000K	303
5905339072719	GANA 70	329	5905339079503	VARITO TOE LED27	308	5905339083319	MHG-150W/4000K	303
5905339072726	GANA 150	329	5905339079510	VARITO TOE LED77	308	5905339083906	SLICK JQ-L-W	314
5905339072801	ROGER DL-LED12	145	5905339079626	STRAP 2,5/100MM	341	5905339083913	SLICK JQ-L-B	314
5905339072818	ROGER DL-2LED6	145	5905339079633	STRAP 2,5/120MM	341	5905339084705	GRANDO LED-WW 5M	285
5905339072948	VOLCANO LED-CW 5M	284	5905339079657	STRAP 2,5/150MM	341	5905339084712	GRANDO LED-CW 5M	285
5905339072955	VOLCANO LED-WW 5M	284	5905339079664	STRAP 3,6/150MM	341	5905339084729	GRANDO LED-GN 5M	285
5905339073006	RICO LED 4-6W	323	5905339079671	STRAP 3,6/200MM	341	5905339084736	GRANDO LED-OR 5M	285
5905339073013	RICO LED 15-24W	323	5905339079688	STRAP 3,6/250MM	341	5905339084743	GRANDO LED-RE 5M	285
5905339073020	RICO LED 10-18W	323	5905339079695	STRAP 3,6/300MM	341	5905339084750	GRANDO LED-Y 5M	285
5905339073037	RICO LED 9-12W	323	5905339079701	STRAP 4,6/200MM	341	5905339084767	GRANDO LED-BL 5M	285
5905339073600	RADAN CT-DT050	170	5905339079718	STRAP 4,6/250MM	341	5905339084903	J-80W 78MM STAR	299
5905339073617	RADAN CT-DTL50	170	5905339079725	STRAP 4,6/300MM	341	5905339084910	J-120W 78MM STAR	299
5905339073624	RADAN CT-DSO50	170	5905339079800	APO TM-3	339	5905339085009	J-120W 118MM STAR	299
5905339073631	RADAN CT-DLS50	170	5905339080035	RUN LED DOUBLE-3H	85	5905339085016	J-160W 118MM STAR	299
5905339073709	TESON AL-DT050	183	5905339080073	QUIT LED DOUBLE-3H	84	5905339085023	J-230W 118MM STAR	299
5905339073716	TESON AL-DTL50	183	5905339080110	ENTER LED DOUBLE-3H	84	5905339085030	J-400W 118MM STAR	299
5905339073723	TESON AL-DSO50	183	5905339080301	VOLCANO LED-RGB 5M	284	5905339085108	GRANDO LED-RGB 5M	285
5905339073730	TESON AL-DSL50	183	5905339080417	CONTROLLER LED RGB-IR	287	5905339085207	MEBA TL-218 EVG	29
5905339074102	EXIT PICTO-OUT	87	5905339080509	SANGA DL-100	53	5905339085214	MEBA TL-218/OP EVG	29
5905339074119	EXIT PICTO-DOOR1	87	5905339080707	SET DIMMER 060	328	5905339085221	MEBA TL-236 EVG	29
5905339074126	EXIT PICTO-DOOR2	87	5905339080905	TUNA MINI-60W	53	5905339085238	MEBA TL-236/OP EVG	29
5905339074133	EXIT PICTO-STEP1	87	5905339081032	HAXA-DSO POWER LED-B	199	5905339085306	HIMA MTH-70/150-W	72
5905339074140	EXIT PICTO-STEP2	87	5905339081049	HAXA-DSL POWER LED-B	199	5905339085412	IPSA LED-8L	212

SEZNAM PODLE EAN KÓDU / ZOZNAM PODĽA EAN KÓDU / EAN INDEX KÓD

EAN kód / EAN kód / EAN kód	Model / Model / Modell	Strana / Strana / Oldal	EAN kód / EAN kód / EAN kód	Model / Model / Modell	Strana / Strana / Oldal	EAN kód / EAN kód / EAN kód	Model / Model / Modell	Strana / Strana / Oldal
5905339085504	DRIFT LED 3-18W	325	5905339088819	BRENDI EL-2I	161	5905339108142	JDR+A20W60C/EK	297
5905339086006	XEDOS 228 NT-EVG	9	5905339088826	BRENDI EL-3I	161	5905339108159	JDR+A35W60C/EK	297
5905339086013	XEDOS 254 NT-EVG	9	5905339088901	MAYOR DLP-EVG226-W	68	5905339108166	JDR+A50W60C/EK	297
5905339086020	XEDOS 424 NT-EVG	9	5905339089106	MARID JQ-L	313	5905339108524	AR-111 35W45	299
5905339086204	SALAMA EL-30L-DOWN	133	5905339089304	LED60 SMD GU10-WW	260	5905339108579	AR-111 50W45	299
5905339086211	SALAMA EL-40L-UP	133	5905339089311	LED60 SMD GU10-CW	260	5905339111630	IKER NL4631-WHITE	241
5905339086228	SALAMA EL-40	133	5905339089328	LED60 SMD MR16-WW	270	5905339111739	KODI NL4636-WHITE	241
5905339086235	SALAMA EL-90-PEND	133	5905339089335	LED60 SMD MR16-CW	270	5905339125507	R39 30W E14/K	294
5905339086242	SALAMA EL-130	133	5905339089519	LED12 SMD G4-WW	275	5905339125514	R50 25W E14/K	294
5905339086303	GIVRO LED-CW 50M	292	5905339089526	LED6 SMD G4-WW	275	5905339125521	R50 40W E14/K	294
5905339086310	GIVRO LED-BL 50M	292	5905339089618	T2U-26W/4P 4000K	301	5905339125538	R50 60W E14/K	294
5905339086327	GIVRO LED-RE 50M	292	5905339089632	T2U-18W/4P 4000K	301	5905339125545	R63 40W E27/K	294
5905339086334	GIVRO LED-GN 50M	292	5905339089809	JURBA DL-218O	35	5905339125552	R63 60W E27/K	294
5905339086341	GIVRO LED-Y 50M	292	5905339089816	JURBA DL-218L	35	5905339126603	DD-16W/4P 3500K	300
5905339086358	GIVRO-X	293	5905339089915	ALDO 136R	34	5905339126610	DD-21W/4P 3500K	300
5905339086365	GIVRO-90L	293	5905339089922	ALDO 158R	34	5905339126627	DD-28W/4P 3500K	300
5905339086372	GIVRO PR SET	293	5905339089946	ALDO 236R	34	5905339126634	DD-38W/4P 3500K	300
5905339086389	GIVRO-Z	293	5905339089953	ALDO 258R	34	5905339127105	T5-8W 2700K/65	302
5905339086396	GIVRO-I	293	5905339103031	MR-16C 20W60	297	5905339127112	T5-13W 2700K/65	302
5905339086402	GIVRO-PEND	293	5905339103079	MR-16C 35W60	297	5905339127129	T5-14W 2700K/82	302
5905339086419	GIVRO-T	293	5905339103123	MR-16C 50W60	297	5905339127136	T5-21W 2700K/82	302
5905339086426	GIVRO LED-WW 50M	292	5905339103635	MR-11C 20W30	297	5905339127143	T5-28W 2700K/82	302
5905339086617	PATIA CTX-DS20	195	5905339104182	J-1000W 189MM	300	5905339127150	T5-8W 4000K/65	302
5905339086624	TAZA CTX-DS20	195	5905339104199	J-1500W 254MM	300	5905339127167	T5-13W 4000K/65	302
5905339086655	FIRLA CT-DTL50-SC	173	5905339104328	JC-10W4/EK	298	5905339127174	T5-14W 4000K/82	302
5905339086662	DANERA CT-DTL35-SC	173	5905339104335	JC-20W4/EK	298	5905339127181	T5-21W 4000K/82	302
5905339086716	ZEPO LED18 SMD/S-C/M	225	5905339104342	JC-35W4/EK	298	5905339127198	T5-28W 4000K/82	302
5905339086808	GAVI POWER LED-C/M	217	5905339106612	T2U-18W/K	301	5905339127204	T5-35W 2700K/82	302
5905339088109	PIRES DL-60O	38	5905339106629	T2U-26W/K	301	5905339127228	T5-35W 4000K/82	302
5905339088116	PIRES DL-60O NS	39	5905339106711	T1U-9W/K	301	5905339127501	MHR-70W/3000K	303
5905339088208	ROLF JQ-L	310	5905339106728	T1U-11W/K	301	5905339127518	MHR-150W/3000K	303
5905339088215	ROLF JQ-O	310	5905339107206	JC-5W G4	298	5905339127556	MHE-250W/4200K	304
5905339088222	ROLF MINI JQ-L	311	5905339107220	JC-10W G4	298	5905339127563	MHE-400W/4200K	304
5905339088406	FOLLOW EVG 36-1H	331	5905339107244	JC-20W G4	298	5905339180100	MAGRA EL-135	128
5905339088413	FOLLOW EVG 36-2H	331	5905339107268	JC-35W G4	298	5905339180117	MAGRA EL-235	128
5905339088420	FOLLOW EVG 36-3H	331	5905339107305	JC-20W GY6.35	298	5905339180407	DRIFT LED 0-6W	325
5905339088437	FOLLOW EVG 58-1H	331	5905339107329	JC-35W GY6.35	298	5905339180414	DRIFT LED 0-30W	325
5905339088444	FOLLOW EVG 58-2H	331	5905339107343	JC-50W GY6.35	298	5905339181206	FOGLER DL-2400	42
5905339088451	FOLLOW EVG 58-3H	331	5905339107619	JDR+A20W36C	297	5905339181305	GRIBLO POWER LED	142
5905339088468	FOLLOW EVG/T5 54-1H	331	5905339107633	JDR+A35W36C	297	5905339182807	SEIDY CT-DT050-AL.	166
5905339088475	FOLLOW EVG/T5 54-2H	331	5905339107657	JDR+A50W36C	297	5905339182814	SEIDY CT-DTL50-AL.	167
5905339088505	HLDR-E27/GU10	344	5905339107671	JDR+A20W60C	297	5905339182821	SEIDY CT-DTL250-AL.	167
5905339088512	HLDR-E14/GU10	344	5905339107695	JDR+A35W60C	297	5905339182838	SEIDY CT-DTL350-AL.	167
5905339088802	BRENDI EL-1L	161	5905339107718	JDR+A50W60C	297	5905339182845	SEIDY CT-DTL250-B	167

SEZNAM PODLE EAN KÓDU / ZOZNAM PODĽA EAN KÓDU / EAN INDEX KÓD

EAN kód / EAN kód / EAN kód	Model / Model / Modell	Strana / Strana / Oldal	EAN kód / EAN kód / EAN kód	Model / Model / Modell	Strana / Strana / Oldal	EAN kód / EAN kód / EAN kód	Model / Model / Modell	Strana / Strana / Oldal
5905339182852	SEIDY CT-DTL350-B	167	5905339186003	AGARA LED EL-14L-UP	131	5905339190376	CONNECTOR RGB 10-CPC	288
5905339182869	SEIDY CT-DTL450-AL.	167	5905339186010	AGARA LED EL-19L-UP	131	5905339190383	CONNECTOR RGB 10	288
5905339182876	SEIDY CT-DTL450-B	167	5905339186027	AGARA LED EL-50	131	5905339190604	DABA LED SMD DL-170	36
5905339182883	SEIDY CT-DTO50-B	166	5905339186041	AGARA LED EL-80	131	5905339190611	DABA LED ECO DL-100	37
5905339182890	SEIDY CT-DTL50-B	167	5905339186287	FOLLOW EVG AT5 54-3H	330	5905339191007	OFRA TL-218A-SR EVG	30
5905339182906	SHIRO DLO-220-SC	64	5905339186409	TRIC POWERLED-O-1H NT	83	5905339191014	OFRA TL-218A-W EVG	30
5905339182913	SHIRO DLL-220-SC	64	5905339186416	TRIC POWERLED-O-2H NT	83	5905339191021	OFRA TL-218B-W EVG	31
5905339183309	SID DL-226-W	63	5905339186423	TRIC POWERLED-O-3H NT	83	5905339191038	OFRA TL-218B-SR EVG	31
5905339184016	ROVAN CTX-DS50L	178	5905339186430	TRIC POWERLED-I-1H NT	83	5905339191045	OFRA TL-236A-SR EVG	30
5905339184207	G9-20W STAR	298	5905339186447	TRIC POWERLED-I-2H NT	83	5905339191052	OFRA TL-236A-W EVG	30
5905339184214	G9-33W STAR	298	5905339186454	TRIC POWERLED-I-3H NT	83	5905339191069	OFRA TL-236B-W EVG	31
5905339184221	G9-48W STAR	298	5905339186461	TRIC POWERLED-O-1H PT	83	5905339191076	OFRA TL-236B-SR EVG	31
5905339184238	G9-60W STAR	298	5905339186478	TRIC POWERLED-O-2H PT	83	5905339191205	DARSA EL-135L-UP	132
5905339184405	CDH/CL 28W E14	296	5905339186485	TRIC POWERLED-O-3H PT	83	5905339191212	DARSA EL-235T-UP	132
5905339184412	CDH/CL 42W E14	296	5905339186492	TRIC POWERLED-I-1H PT	83	5905339191229	DARSA EL-135	132
5905339184504	GLH/CL 28W E27	296	5905339186508	TRIC POWERLED-I-2H PT	83	5905339191236	DARSA EL-235A	132
5905339184511	GLH/CL 42W E27	296	5905339186515	TRIC POWERLED-I-3H PT	83	5905339191601	PROFILO A	289
5905339184528	GLH/CL 52W E27	296	5905339186607	GOTERO DLP-226-W	61	5905339191618	PROFILO B	289
5905339184535	GLH/CL 70W E27	296	5905339186614	GOTERO DLP-218-W	61	5905339191625	PROFILO C	290
5905339184801	RINDO LED MCOB-10-GM	117	5905339186706	PERFO DLP-218-W	61	5905339191632	PROFILO D	290
5905339184818	RINDO LED MCOB-30-GM	117	5905339186713	PERFO DLP-226-W	61	5905339191649	PROFILO E	291
5905339184825	RINDO LED MCOB-50-GM	117	5905339186805	TORNO DLP-226-W	62	5905339191700	SHADE A-FR	289
5905339184832	RINDO MCOB-10-GM SE	118	5905339186812	MILENO DLP-226-W	60	5905339191717	SHADE B-W	289
5905339184849	RINDO MCOB-30-GM SE	118	5905339186829	TEMPRO DLP-226-W	60	5905339191724	SHADE B-FR	289
5905339184856	RINDO MCOB-50-GM SE	118	5905339186911	SONIC LED SMD 70W-NW	18	5905339191731	SHADE C/D/E-FR	290
5905339185105	MORTA CT-DLSL50-B	175	5905339188229	VECOM LED SMD 65W-NW	12	5905339191731	SHADE C/D/E-FR	290
5905339185112	MORTA CT-DLSL50-BL	175	5905339188311	LUCEA EL-14	16	5905339191731	SHADE C/D/E-FR	291
5905339185129	MORTA CT-DLSL50-SR	175	5905339188328	LUCEA EL-28	16	5905339191748	SHADE C/D/E-W	290
5905339185143	MAH PLUS-118-ABS/PS	27	5905339188403	SAYA LED34 SMD G9-WW	274	5905339191748	SHADE C/D/E-W	290
5905339185150	MAH PLUS-118-ABS/PC	26	5905339188601	LANKA 28-SR	15	5905339191748	SHADE C/D/E-W	291
5905339185167	MAH PLUS-218-ABS/PS	27	5905339188700	LESTRA 228-SR	14	5905339191816	STOPPER B	289
5905339185174	MAH PLUS-218-ABS/PC	26	5905339189400	LUVEN MX-216/21W EVG	46	5905339191823	STOPPER C	290
5905339185181	MAH PLUS-136-ABS/PS	27	5905339189417	LUVEN MX-218/38W EVG	46	5905339191830	STOPPER D	290
5905339185198	MAH PLUS-136-ABS/PC	26	5905339189608	CONTROLLER LED RGB-IR20	287	5905339191847	STOPPER E	291
5905339185204	MAH PLUS-236-ABS/PS	27	5905339189806	TURO MTH-70 RR	143	5905339191908	HANDLE A	289
5905339185211	MAH PLUS-236-ABS/PC	26	5905339189813	TURO MTH-150 RR	143	5905339191915	HANDLE C/D/E	290
5905339185228	MAH PLUS-158-ABS/PS	27	5905339190000	PIRES DL-250	40	5905339191915	HANDLE C/D/E	290
5905339185235	MAH PLUS-158-ABS/PC	26	5905339190017	PIRES DL-250 NS	41	5905339191915	HANDLE C/D/E	291
5905339185242	MAH PLUS-258-ABS/PS	27	5905339190109	TYBIA DL-224L	17	5905339191922	CONNECT C/D/E	290
5905339185259	MAH PLUS-258-ABS/PC	26	5905339190116	TYBIA DL-236L	17	5905339191922	CONNECT C/D/E	290
5905339185303	GWEN CT-DTL50-B	168	5905339190307	CONNECTOR 8	288	5905339191922	CONNECT C/D/E	291
5905339185310	GWEN CT-DTO50-B	168	5905339190321	CONNECTOR 8-CP	288	5905339192004	MONDO LED MCOB-10-GR	119
5905339185600	EVIT CT-DTL50-AL.	168	5905339190338	CONNECTOR 8-CPC	288	5905339192011	MONDO LED MCOB-30-GR	119
5905339185617	EVIT CT-DTO50-AL.	168	5905339190369	CONNECTOR RGB 10-CP	288	5905339192028	MONDO LED MCOB-50-GR	119

SEZNAM PODLE EAN KÓDU / ZOZNAM PODĽA EAN KÓDU / EAN INDEX KÓD

EAN kód / EAN kód / EAN kód	Model / Model / Modell	Strana / Strana / Oldal	EAN kód / EAN kód / EAN kód	Model / Model / Modell	Strana / Strana / Oldal	EAN kód / EAN kód / EAN kód	Model / Model / Modell	Strana / Strana / Oldal
5905339192059	MONDO LED MCOB-100-GR	119	5905339197351	REGIS 3 EVG 236 PT	8	5905339222015	LED15 C GU10-CW-B	262
5905339192103	OVID T MTH-35	76	5905339197603	GAVI LED18 SMD-WW-C	216	5905339222022	LED15 C GU10-WW/F-B	262
5905339192110	OVID T MTH-70	76	5905339197610	GAVI LED18 SMD-WW-C/M	216	5905339222039	LED15 C MR16-WW-B	271
5905339193001	PIXA KT-40-W	230	5905339199102	ESTILIO-DTO LED-CR	200	5905339222046	LED15 C MR16-CW-B	271
5905339193018	PIXA KT-40-B	230	5905339199126	ESTILIO-DTL LED-CR	200	5905339222053	LED15 C E14-WW-B	263
5905339193506	WAYO LED SMD-WW 5M	286	5905339199140	QUELLA-DSO LED-CR	200	5905339222060	LED15 C E14-CW-B	263
5905339193513	WAYO LED SMD-CW 5M	286	5905339199201	T8 18W/830 WW	302	5905339222107	LED COB7W C60GU10-WW	266
5905339193605	MORTA CT-DSL250-B	175	5905339199218	T8 18W/840 NW	302	5905339222114	LED COB7W C60GU10-CW	266
5905339193629	MORTA CT-DSL250-SR	175	5905339199225	T8 18W/865 CW	302	5905339222305	LED COB7W DIM GU10-WW	266
5905339193803	DUPLO LED 100W	325	5905339199232	T8 36W/830 WW	302	5905339222312	LED COB7W DIM GU10-CW	266
5905339194121	VISTO DL-2180-W EVG	49	5905339199249	T8 36W/840 NW	302	5905339222404	BRAVO LED 40W-NW	6
5905339194404	MORTA CT-DSO50-B	174	5905339199256	T8 36W/865 CW	302	5905339222411	BRAVO 12030 40W-NW	6
5905339194411	MORTA CT-DSO50-BL	174	5905339199263	T8 58W/830 WW	302	5905339222428	BRAVO 6262 40W-NW-W	6
5905339194428	MORTA CT-DSO50-SR	174	5905339199270	T8 58W/840 NW	302	5905339222602	TEDI LED7W GU10-WW	263
5905339194503	SEIDY CT-DTO250-AL	166	5905339199287	T8 58W/865 CW	302	5905339222619	TEDI LED7W GU10-CW	263
5905339194510	SEIDY CT-DTO250-B	166	5905339199508	DUCE AL-DTL50	152	5905339222626	TEDI LED7W GU10-CW/W	263
5905339194527	SEIDY CT-DTO350-AL	166	5905339199805	CODIA LED 6060 50W-NW	4	5905339222633	TEDI LED7W GU10-WW/W	263
5905339194831	TEAR PR-T-LLR	78	5905339199812	CODIA LED 8030 40W-NW	5	5905339222640	TEDI LED7W GU10-NW	263
5905339194848	TEAR PR-T-RRL	78	5905339220004	LED15 C DIM GU10-CW	262	5905339222701	CARSA LED SMD 13W-NW	57
5905339195005	SIMI CT-DTO50-AB	189	5905339220011	LED15 C DIM GU10-WW	262	5905339222718	CARSA LED SMD 18W-NW	57
5905339195012	SIMI CT-DTO50-C/M	189	5905339220103	LED COB7W C GU10-WW	266	5905339222725	KANTI LED SMD 13W-NW	57
5905339195104	FURNA CT-DTO50-AB	192	5905339220202	CONSI LED 11W-NW-W	56	5905339222732	KANTI LED SMD 18W-NW	57
5905339195203	ANAFI CT-DSO50-AB	191	5905339220219	CONSI LED 20W-NW-W	56	5905339222800	SAYA LED16 SMD E14-WW	283
5905339195401	PELIA CT-DTL50-AB	189	5905339220400	TINI LED 11W-WW-W	114	5905339222909	NOTUS PREMIUM 236 NT	11
5905339195418	PELIA CT-DTL50-C/M	189	5905339220417	TINI LED 11W-NW-W	114	5905339222916	NOTUS PREMIUM 418 NT	11
5905339195500	URTICA CT-DTO50-AB	190	5905339220424	TINI LED 20W-WW-W	114	5905339223401	FRANCO 15LED SMD KT-W	238
5905339195517	URTICA CT-DTO50-C/M	190	5905339220431	TINI LED 20W-NW-W	114	5905339223418	FRANCO 15LED SMD KT-B	238
5905339195609	FAGA CT-DTO50-AB	192	5905339220448	TINI LED 30W-WW-W	114	5905339223609	CLARISA 6LED SMD KT-B	237
5905339195708	COMMON CT-DTL50-WE	172	5905339220455	TINI LED 30W-NW-W	114	5905339223616	CLARISA 6LED SMD KT-W	237
5905339195807	ERODA CT-DTO50-AB	191	5905339220462	TINI LED 50W-WW-W	114	5905339223715	AZ-10A	341
5905339196101	CANTA CTX-DS20	194	5905339220479	TINI LED 50W-NW-W	114	5905339224101	T5-49W 4000K/82	302
5905339196408	GLASO EL-10	162	5905339220509	GORDO LED14 SMD-O	144	5905339224125	T5-54W 4000K/82	302
5905339196415	GLASO EL-2I	162	5905339220516	GORDO LED14 SMD-L	144	5905339224149	T5-80W 4000K/82	302
5905339196422	GLASO EL-3I	162	5905339220608	BRAVO LED 45W-NW	6	5905339224200	ESG LED 7W GX53-WW	283
5905339196439	GLASO EL-4I	162	5905339220615	BRAVO LED 55W-NW	6	5905339224217	ESG LED 7W GX53-CW	283
5905339196446	GLASO EL-30	162	5905339221100	MORTA B CT-DSL50-B	176	5905339224309	DALLA CT-DTO50-W	169
5905339197207	MONDO MCOB-10-GR SE	120	5905339221124	MORTA B CT-DSL50-SR	176	5905339224316	DALLA CT-DTL50-W	169
5905339197214	MONDO MCOB-30-GR SE	120	5905339221162	MORTA B CT-DSO50-B	174	5905339224408	ZEW EL-235J-B	129
5905339197221	MONDO MCOB-50-GR SE	120	5905339221179	MORTA B CT-DSO50-SR	174	5905339224415	ZEW EL-235U-B	129
5905339197306	REGIS 3 EVG 418 PT	8	5905339221704	TONO EB12-B	320	5905339224422	ZEW EL-235J-GR	129
5905339197313	NOTUS 3 EVG 418 NT	10	5905339221711	TONO EB12-W	320	5905339224439	ZEW EL-235U-GR	129
5905339197320	NOTUS 3 EVG 236 NT	10	5905339221902	PAX TL-90LED	220	5905339224507	MISTRAL MCOB 30W-NW	70
5905339197337	NOTUS 3 EVG 218 NT	10	5905339221919	PAX TL-60LED	220	5905339224606	DIXI COG4W E27-WW	244
5905339197344	REGIS 3 OPAL 418 PT	8	5905339222008	LED15 C GU10-WW-B	262	5905339224613	DIXI COG4W E27-CW	244

SEZNAM PODLE EAN KÓDU / ZOZNAM PODĽA EAN KÓDU / EAN INDEX KÓD

EAN kód / EAN kód / EAN kód	Model / Model / Modell	Strana / Strana / Oldal	EAN kód / EAN kód / EAN kód	Model / Model / Modell	Strana / Strana / Oldal	EAN kód / EAN kód / EAN kód	Model / Model / Modell	Strana / Strana / Oldal
5905339224620	ZIPI COG2W E14-WW	254	5905339225559	BORD DLP-250-B	150	5905339227065	TOMI LED7W MR16-WW	271
5905339224637	ZIPI COG2W E14-CW	254	5905339225566	BORD DLP-50-GR	150	5905339227072	TOMI LED7W MR16-CW	271
5905339224903	ROUNDA LED 13W-WW-W	59	5905339225573	BORD DLP-250-GR	150	5905339227089	TOMI LED1,2W GU10-WW	259
5905339224910	ROUNDA LED 13W-NW-W	59	5905339225603	PL-L-24W/4P 4000K	301	5905339227096	TOMI LED1,2W GU10-CW	259
5905339224927	ROUNDA LED 13W-WW-SR	59	5905339225610	PL-L-36W/4P 4000K	301	5905339227102	TINI LED 20W-WW-W-SE	116
5905339224934	ROUNDA LED 13W-NW-SR	59	5905339225702	LUNI GLOBE LED E27-WW	252	5905339227119	TINI LED 20W-NW-W-SE	116
5905339224941	ROUNDA LED 18W-WW-W	59	5905339225801	TEAR PR-WH	79	5905339227201	SILKO LED G9 WW	274
5905339224958	ROUNDA LED 18W-NW-W	59	5905339225818	TEAR PR-90A-WH	79	5905339227218	SILKO LED G9 CW	274
5905339224965	ROUNDA LED 18W-WW-SR	59	5905339225825	TEAR PR-90B-WH	79	5905339227300	SIGO R39 T SMD E14-WW	272
5905339224972	ROUNDA LED 18W-NW-SR	59	5905339225832	TEAR PR-CORD-WH	79	5905339227317	SIGO R50 T SMD E14-WW	272
5905339224989	ROUNDA LED 23W-WW-W	59	5905339225849	TEAR PR-FLEX-WH	79	5905339227324	SIGO R63 T SMD E27-WW	272
5905339224996	ROUNDA LED 23W-NW-W	59	5905339225856	TEAR PR-I-WH	79	5905339227508	GRAF 4x14W KIT	7
5905339225009	ROUNDA LED 23W-WW-SR	59	5905339225863	TEAR PR-I-B-WH	79	5905339227607	ONSTAR LED-GR	125
5905339225016	ROUNDA LED 23W-NW-SR	59	5905339225870	TEAR PR-PLUG-WH	79	5905339227706	CROTO LED-GR-L	125
5905339225108	KATRO LED 13W-WW-W	58	5905339225894	TEAR PR-T-LLR-WH	79	5905339227713	CROTO LED-GR-O	125
5905339225115	KATRO LED 13W-NW-W	58	5905339225900	TEAR PR-T-RRL-WH	79	5905339228000	MAH PLUS-236/4LED/PC	25
5905339225122	KATRO LED 13W-WW-SR	58	5905339225917	TEAR PR-X-WH	79	5905339228017	MAH PLUS-258/4LED/PC	25
5905339225139	KATRO LED 13W-NW-SR	58	5905339225924	TEAR TR 1M-WH	79	5905339228208	TOMI LED7W GU10-CW	261
5905339225146	KATRO LED 18W-WW-W	58	5905339225931	TEAR TR 2M-WH	79	5905339228215	TOMI LED7W GU10-WW	261
5905339225153	KATRO LED 18W-NW-W	58	5905339226006	MAH-LED-20W-NW/PC	20	5905339228406	HIMA MCOB 30W-NW-W	71
5905339225160	KATRO LED 18W-WW-SR	58	5905339226013	MAH-LED-40W-NW/PC	20	5905339228604	WIDE LED SMD E27-WW	247
5905339225177	KATRO LED 18W-NW-SR	58	5905339226105	AR-111 LED REF G53-WW	278	5905339228611	WIDE LED SMD E27-NW	247
5905339225184	KATRO LED 23W-WW-W	58	5905339226112	AR-111 LED REF G53-CW	278	5905339229106	TRIColor LED GU10	268
5905339225191	KATRO LED 23W-NW-W	58	5905339226204	TRAKO LED COB-11	74	5905339229113	TRIColor E27	250
5905339225207	KATRO LED 23W-WW-SR	58	5905339226211	TRAKO LED COB-20	74	5905339229403	RAPID LED E27-WW	246
5905339225214	KATRO LED 23W-NW-SR	58	5905339226303	DORTO LED COB-20	75	5905339229410	RAPID LED E27-NW	246
5905339225306	GLS/SR A55 40W E27	295	5905339226310	DORTO LED COB-40	75	5905339229502	RAPID PRO LED E27-WW	246
5905339225313	GLS/SR A55 60W E27	295	5905339226501	T8 LED GLASS 9W-NW	282	5905339229519	RAPID PRO LED E27-NW	246
5905339225320	GLS/SR A55 75W E27	295	5905339226518	T8 LED GLASS 18W-NW	282	5905339229601	AR-111 LED SL/WW/W	280
5905339225337	GLS/SR A55 100W E27	295	5905339226525	T8 LED GLASS 18W-WW	282	5905339229618	AR-111 LED SL/CW/W	280
5905339225344	GLS/SR G45 25W E27	295	5905339226532	T8 LED GLASS 24W-NW	282	5905339229625	AR-111 LED SL/WW/SR	280
5905339225351	GLS/SR G45 40W E27	295	5905339226600	GIO LED G9 WW	273	5905339229632	AR-111 LED SL/CW/SR	280
5905339225368	GLS/SR G45 60W E27	295	5905339226617	GIO LED G9 NW	273	5905339229700	ES-111 LED SL/WW/W	280
5905339225375	GLS/SR G45 25W E14	295	5905339226624	GIO LED G4 FL-WW	276	5905339229717	ES-111 LED SL/CW/W	280
5905339225382	GLS/SR G45 40W E14	295	5905339226631	GIO LED G4 FL-NW	276	5905339229724	ES-111 LED SL/WW/SR	280
5905339225399	GLS/SR G45 60W E14	295	5905339226662	GIO LED GY6.35 FL-WW	276	5905339229731	ES-111 LED SL/CW/SR	280
5905339225405	GLS/SR C35 25W E14	295	5905339226679	GIO LED GY6.35 FL-NW	276	5905339230218	CELI 100T	350
5905339225412	GLS/SR C35 40W E14	295	5905339226907	SILKO LED G4 WW	277	5905339230300	INDUST D200	346
5905339225429	GLS/SR C35 60W E14	295	5905339227003	TOMI LED5W GU10-WW	261	5905339230317	INDUST C200	346
5905339225504	BORD DLP-50-AL	150	5905339227010	TOMI LED5W GU10-CW	261	5905339230324	INDUST C300	346
5905339225511	BORD DLP-50-W	150	5905339227027	TOMI LED3W GU10-WW	261	5905339230409	BILO 3W T SMD E14-WW	258
5905339225528	BORD DLP-50-B	150	5905339227034	TOMI LED3W GU10-CW	261	5905339230416	BILO 3W T SMD E27-WW	258
5905339225535	BORD DLP-250-AL	150	5905339227041	TOMI LED5W MR16-WW	270	5905339230423	BILO 5W T SMD E14-WW	258
5905339225542	BORD DLP-250-W	150	5905339227058	TOMI LED5W MR16-CW	270	5905339230430	BILO 5W T SMD E27-WW	258

SEZNAM PODLE EAN KÓDU / ZOZNAM PODĽA EAN KÓDU / EAN INDEX KÓD

EAN kód / EAN kód / EAN kód	Model / Model / Modell	Strana / Strana / Oldal	EAN kód / EAN kód / EAN kód	Model / Model / Modell	Strana / Strana / Oldal	EAN kód / EAN kód / EAN kód	Model / Model / Modell	Strana / Strana / Oldal
5905339230508	COLER LED12-NW	45	5905339234018	TEDI PRO LED GU10-CW	264	5905339236005	ASPA 33I-UP	134
5905339230515	COLER LED16-NW	45	5905339234100	TEDI MAX LED GU10-WW	265	5905339236012	ASPA 20L-UP	134
5905339230522	COLER LED20-NW	45	5905339234117	TEDI MAX LED GU10-NW	265	5905339236029	ASPA 50	134
5905339230607	ARISA LED-240	44	5905339234209	BILO 6,5W T SMDE27-WW	259	5905339236036	ASPA 80	134
5905339230614	ERAZA LED-120	43	5905339234216	BILO 6,5W T SMDE27-NW	259	5905339236302	LIBA LED SMD B-WW	237
5905339230621	ERAZA LED-240	43	5905339234223	BILO 6,5W T SMDE14-WW	259	5905339236319	LIBA LED SMD SR-WW	237
5905339230706	STEL LED 350 8-12W	324	5905339234230	BILO 6,5W T SMDE14-NW	259	5905339236500	ARDISA D-B	233
5905339230713	STEL LED 700 6-12W	324	5905339234308	DUN 6,5W T SMD E14-WW	257	5905339236609	PLATEN LED WW	213
5905339230720	STEL LED 700 4-8W	324	5905339234315	DUN 6,5W T SMD E14-NW	257	5905339236616	PLATEN LED CW	213
5905339230805	REMOTE 12VDC	322	5905339234407	PLANO 2P+PE-W	339	5905339236708	LINCY LED 45	224
5905339230812	ELMA PLUS RCV 230VAC	322	5905339234414	PLANO 2P+PE-B	339	5905339236715	LINCY LED 60	224
5905339230829	ELMA PLUS RCV 3AA	322	5905339234506	ALER MINI-W	315	5905339236722	LINCY LED 90	224
5905339230904	RICO DIM LED 17-25W	324	5905339234513	MERGE ADJ-O	316	5905339236739	LINCY LED 120	224
5905339231000	SOLA LED WW	209	5905339234520	ZONA FLAT-W	315	5905339236906	CLAMPO LED WW	229
5905339231017	SOLA LED CW	209	5905339234537	MERGE MW-L	316	5905339236913	CLAMPO LED CW	229
5905339231024	TERRA LED WW	209	5905339234605	OMEGA PRO LED E27 WW	248	5905339237002	ZAFIRAS LED WW	228
5905339231031	TERRA MINI LED WW	209	5905339234612	OMEGA PRO LED E27 NW	248	5905339237019	ZAFIRAS LED CW	228
5905339231048	TERRA LED CW	209	5905339234803	DECK SMOKE	317	5905339237101	PIRMO LED SMD NW-GR	226
5905339231055	TERRA MINI LED CW	209	5905339234810	DECK CO	318	5905339237200	RADIS LED SMD WW-GR	222
5905339231062	APUS LED WW	209	5905339234827	DECK GAS	319	5905339237217	RADIS LED SMD NW-GR	222
5905339231079	APUS LED CW	209	5905339234902	IDO 6,5W T SMD E14-WW	257	5905339237309	PLASI LED 45-O-WW	205
5905339231086	SABIK LED WW	209	5905339234919	IDO 6,5W T SMD E14-NW	257	5905339237316	PLASI LED 45 O-CW	205
5905339231093	SABIK MINI LED WW	209	5905339235008	OMEGA LED E27 WW	248	5905339237323	PLASI LED 45-L-WW	205
5905339231109	SABIK LED CW	209	5905339235015	OMEGA LED E27 NW	248	5905339237330	PLASI LED 45-L-CW	205
5905339231116	SABIK MINI LED CW	209	5905339235107	IDAVA 25	135	5905339237408	OMBRO LED-SR	236
5905339231208	JASMIN 270-WE	154	5905339235114	IDAVA 35	135	5905339237415	OMBRO LED-GR	236
5905339231215	JASMIN 370-WE	154	5905339235121	IDAVA 47	135	5905339237422	OMBRO LED-BL	236
5905339231222	JASMIN 470-WE	154	5905339235206	IMBER LED NW	204	5905339237507	JASMIN 270-W-H	153
5905339231239	JASMIN 270-W	154	5905339235213	IMBER LED CW	204	5905339237514	JASMIN 370-W-H	153
5905339231246	JASMIN 370-W	154	5905339235305	LUGEA 31L-UP	137	5905339237521	JASMIN 470-W-H	153
5905339231253	JASMIN 470-W	154	5905339235312	LUGEA 31L-UP-SE	137	5905339237538	JASMIN 270-WE-H	153
5905339231260	JASMIN 270-W/M	154	5905339235329	LUGEA 50	137	5905339237545	JASMIN 370-WE-H	153
5905339231277	JASMIN 370-W/M	154	5905339235336	LUGEA 80	137	5905339237552	JASMIN 470-WE-H	153
5905339231284	JASMIN 470-W/M	154	5905339235404	IMRA LED 16L UP	138	5905339237606	SOLIM LED COB 3,5W-WW	202
5905339232809	RAPID MAX LED E27-WW	246	5905339235411	IMRA LED 45	138	5905339237613	SOLIM LED COB 3,5W-NW	202
5905339232816	RAPID MAX LED E27-NW	246	5905339235428	IMRA LED 80	138	5905339237620	SOLIM LED COB 5W-WW	202
5905339233608	OMERIS LED 25W-NW-W	66	5905339235800	RILA 23L-UP	136	5905339237637	SOLIM LED COB 5W-NW	202
5905339233806	DUN 4,5W T SMD E14-WW	256	5905339235817	RILA 23L-DOWN	136	5905339237705	TRESIV LED 3,5W-WW	203
5905339233820	IDO 4,5W T SMD E14-WW	256	5905339235824	RILA 81-PEND	136	5905339237712	TRESIV LED 3,5W-NW	203
5905339233837	IDO 4,5W T SMD E14-NW	256	5905339235831	RILA 30	136	5905339237729	TRESIV LED 5W-WW	203
5905339233905	ASANT LED 10W-NW	32	5905339235848	RILA 100	136	5905339237736	TRESIV LED 5W-NW	203
5905339233912	ASANT LED 20W-NW	32	5905339235909	TRETO EC 30W	326	5905339237804	VOLANTIO ESG O-W	201
5905339233929	ASANT LED 25W-NW	32	5905339235916	TRETO EC 60W	326	5905339237811	VOLANTIO ESG O-SR	201
5905339234001	TEDI PRO LED GU10-WW	264	5905339235923	TRETO EC 100W	326	5905339237828	VOLANTIO ESG L-W	201

SEZNAM PODLE EAN KÓDU / ZOZNAM PODĽA EAN KÓDU / EAN INDEX KÓD

EAN kód / EAN kód / EAN kód	Model / Model / Modell	Strana / Strana / Oldal	EAN kód / EAN kód / EAN kód	Model / Model / Modell	Strana / Strana / Oldal	EAN kód / EAN kód / EAN kód	Model / Model / Modell	Strana / Strana / Oldal
5905339237835	VOLANTIO ESG L-SR	201	5905339705242	HERMI 7063NB	55	5907540962995	MELO E27 SMD-WW	253
5905339237903	RUBINAS 2LED WW	228	5905339705259	INES 7061N	54	5907540963466	REMI GU10 SMD-CW	260
5905339237910	RUBINAS 2LED CW	228	5905339705266	INES 7061NC	54	5907736500017	ZARK KRT/2-1 (CZ/SK)	336
5905339237927	RUBINAS 3LED WW	228	5905339707109	TIVA 1130 DDR/ML-SN	158	5907736503575	ZARK KRW-3 (CZ/SK)	336
5905339237934	RUBINAS 3LED CW	228	5905339707116	TIVA 1130 DDR/ML-DB	158	8594056490011	CYKLON EOL100HT	347
5905339238009	APUS LED AC-WW	210	5905339707123	TIVA 1130 DDR/ML-MH	159	8594056490028	CYKLON EOL100	347
5905339238016	APUS LED AC-CW	210	5905339707178	TIVA 1130 DDR/ML-OL	159	8594056490035	CYKLON EOL100T	347
5905339238023	SABIK LED AC-WW	210	5905339707208	TIVA 1030 SDR/ML-SN	158	8594056490059	CYKLON EOL100P	347
5905339238030	SABIK LED AC-CW	210	5905339707215	TIVA 1030 SDR/ML-DB	158	8594056490066	CYKLON EOL120HT	347
5905339238047	SOLA LED AC-WW	210	5905339707222	TIVA 1030 SDR/ML-MH	159	8594056490073	CYKLON EOL120	347
5905339238054	SOLA LED AC-CW	210	5905339707277	TIVA 1030 SDR/ML-OL	159	8594056490080	CYKLON EOL120T	347
5905339238061	TERRA LED AC-WW	210	5905339707307	TIVA 1030 MDR/ML-SN	158	8594056490103	CYKLON EOL120P	347
5905339238078	TERRA LED AC-CW	210	5905339707314	TIVA 1030 MDR/ML-DB	158	8594056490110	CYKLON EOL150	348
5905339505231	H-2.5MM2 PP	340	5905339707321	TIVA 1030 MDR/ML-MH	159	8594056490127	CYKLON EOL150B	348
5905339505248	H-4MM2 PP	340	5905339707376	TIVA 1030 MDR/ML-OL	159	8594056490158	CYKLON EOL150T	348
5905339505255	H-6MM2 PP	340	5905339707406	TIVA 1030 1/2DR/ML-SN	158	8594056490172	TWISTER AOL100B	350
5905339505279	H-10MM2 PP	340	5905339707413	TIVA 1030 1/2DR/ML-DB	158	8594056490202	TWISTER AOL100T	350
5905339505286	H-16MM2 PP	340	5905339707420	TIVA 1030 1/2DR/ML-MH	159	8594056490226	TWISTER AOL120B	350
5905339505293	H-2.5MM2 PE	340	5905339707475	TIVA 1030 1/2DR/ML-OL	159	8594056490257	TWISTER AOL120T	350
5905339505309	H-4MM2 PE	340	5905339707567	ARDEA 1130 DG/ML-SR	157	8594056490318	WIR WK-10	349
5905339505316	H-6MM2 PE	340	5905339707611	ARDEA 1030 SG/ML-SR	157	8594056490325	WIR WK-12	349
5905339505323	H-10MM2 PE	340	5905339707666	ARDEA 1030 MG/ML-SR	157	8594056490332	WIR WK-15	349
5905339505330	H-16MM2 PE	340	5905339707710	ARDEA 1030 1/2G/ML-SR	157	8594056490349	WIR ZL100	349
5905339534064	HLDR-GX5.3	343	5905339707826	ARDEA 1130 D/ML-BI	157	8594056490356	WIR ZL120	349
5905339704023	OTON RT060	334	5905339707840	ARDEA 1030 S/ML-BI	157	8594056490370	CYKLON EOL100B	347
5905339704030	OTON RT100	334	5905339707864	ARDEA 1030 M/ML-BI	157	8594056490387	CYKLON EOL120B	347
5905339704061	OTON RT200	334	5905339707888	ARDEA 1030 1/2/ML-BI	157	8594056490394	CYKLON EOL150P	348
5905339704078	OTON RT250	334	5905339709707	AERO DK100L	351	8594056492176	MAH-118-UP-GF/PC	88
5905339704085	OTON RT300	334	5905339709714	AERO RK100T	351	8594056492183	MAH-136-UP-GF/PC	88
5905339704269	OTON RT150	334	5905339709721	AERO RK100	351	8594056492190	MAH-158-UP-GF/PC	88
5905339704702	MB18/20	332	5905339709738	CYKLON EOL100B SF	352	8594056492206	MAH-218-UP-GF/PC	88
5905339704719	MB36/40	332	5905339709745	TWISTER AOL100T SF	352	8594056492213	MAH-236-UP-GF/PC	88
5905339704726	MB58	332	5905339709752	CYKLON EOL F10B	352	8594056492220	MAH-258-UP-GF/PC	88
5905339704801	BL-118H-EVG	333	5905339709769	CYKLON EOL F10B INOX	352	8594056492237	MAH-114-UP-GF/PC	22
5905339704818	BL-136H-EVG	333	5905339723697	BR-GZ10	343	8594056492237	MAH-114-UP-GF/PC	89
5905339704825	BL-158H-EVG	333	5907540960571	LINUS LED 4,5W-NW	221	8594056492244	MAH-124-UP-GF/PC	22
5905339704832	BL-218H-EVG	333	5907540960595	LINUS LED 8W-NW	221	8594056492244	MAH-124-UP-GF/PC	89
5905339704849	BL-236H-EVG	333	5907540961417	DIEGO SMD-WW	47	8594056492251	MAH-128-UP-GF/PC	22
5905339704856	BL-258H-EVG	333	5907540961431	LUCY-B	239	8594056492251	MAH-128-UP-GF/PC	89
5905339704863	BL-418H-EVG	333	5907540961493	LUCY-W	239	8594056492268	MAH-154-UP-GF/PC	22
5905339705136	GP-2	337	5907540961813	NALA SMD/GR	234	8594056492268	MAH-154-UP-GF/PC	89
5905339705143	NANO W-1	337	5907540961875	CLARIO SMD/B	207	8594056492275	MAH-135-UP-GF/PC	22
5905339705228	MILO 7040T	55	5907540961899	CLARIO SMD/W	207	8594056492275	MAH-135-UP-GF/PC	89
5905339705235	MILO 7040T/P	55	5907540962650	REMI GU10 SMD-WW	260	8594056492282	MAH-149-UP-GF/PC	22

SEZNAM PODLE EAN KÓDU / ZOZNAM PODĽA EAN KÓDU / EAN INDEX KÓD

EAN kód / EAN kód / EAN kód	Model / Model / Modell	Strana / Strana / Oldal	EAN kód / EAN kód / EAN kód	Model / Model / Modell	Strana / Strana / Oldal	EAN kód / EAN kód / EAN kód	Model / Model / Modell	Strana / Strana / Oldal
8594056492282	MAH-149-UP-GF/PC	89	8595619100415	MAH-218-T8-LED-SMD-UP-GF/PMMA/1	94	8595619103041	MAH-122-T8-LED-UP-1RF	24
8594056492299	MAH-180-UP-GF/PC	22	8595619100422	MAH-108-T8-LED-UP-GF/PC	93	8595619103065	MAH-210-T8-LED-UP-1RF	24
8594056492299	MAH-180-UP-GF/PC	89	8595619100422	MAH-222-T8-LED-SMD-UP-GF/PC/1	94	8595619103089	MAH-218-T8-LED-UP-1RF	24
8594056492305	MAH-214-UP-GF/PC	22	8595619100439	MAH-208-T8-LED-UP-GF/PC	93	8595619103102	MAH-222-T8-LED-UP-1RF	24
8594056492305	MAH-214-UP-GF/PC	89	8595619100439	MAH-222-T8-LED-SMD-UP-GF/PMMA/1	94	8595619103577	REGIS-NP-418	99
8594056492312	MAH-224-UP-GF/PC	22	8595619100484	MAH-118-T8-LED-UP-GF/PC	93	8595619103584	NOTUS-NP-236	101
8594056492312	MAH-224-UP-GF/PC	89	8595619100491	MAH-218-T8-LED-UP-GF/PC	93	8595619103591	NOTUS-NP-258	101
8594056492329	MAH-228-UP-GF/PC	22	8595619100507	MAH-124-T8-LED-UP-GF/PC	93	8595619103638	REGIS-NP-408-T8-LED	103
8594056492329	MAH-228-UP-GF/PC	89	8595619100514	MAH-224-T8-LED-UP-GF/PC	93	8595619103645	NOTUS-NP-218-T8-LED	105
8594056492336	MAH-254-UP-GF/PC	22	8595619100705	MAH-LED-BOARD-118-1585	97	8595619103652	NOTUS-NP-224-T8-LED	105
8594056492336	MAH-254-UP-GF/PC	89	8595619100712	MAH-LED-BOARD-136-3170	97	8595619103669	REGIS-NP-410-T8-LED_1	104
8594056492343	MAH-235-UP-GF/PC	22	8595619100729	MAH-LED-BOARD-236-6340	97	8595619103676	NOTUS-NP-218-T8-LED_1	106
8594056492343	MAH-235-UP-GF/PC	89	8595619100736	MAH-LED-BOARD-158-3963	97	8595619103683	NOTUS-NP-222-T8-LED_1	106
8594056492350	MAH-249-UP-GF/PC	22	8595619100743	MAH-LED-BOARD-258-7926	97			
8594056492350	MAH-249-UP-GF/PC	89	8595619100781	MAH-118-T8-LED-MCOB-PP-T-NW	95			
8594056492367	MAH-280-UP-GF/PC	22	8595619100828	MAH-118-T8-LED-SMD-PP-T-NW	95			
8594056492367	MAH-280-UP-GF/PC	89	8595619100835	GRAF-N-314	98			
8594056492978	MAH-118-EXTREME-VVG-PC/P	90	8595619100842	GRAF-N-324	98			
8594056492985	MAH-118-EXTREME-VVG-PC/P	90	8595619100866	MAH-218-T8-LED-MCOB-PP-T-PR-NW	96			
8594056492992	MAH-118-EXTREME-VVG-PC/P	90	8595619100903	GRAF-N-414	98			
8594056493005	MAH-236-EXTREME-VVG-PC/P	90	8595619100903	MAH-218-T8-LED-SMD-PP-T-PR-NW	96			
8594056493012	MAH-158-EXTREME-VVG-PC/P	90	8595619100910	GRAF-N-424	98			
8594056493029	MAH-258-EXTREME-VVG-PC/P	90	8595619101061	MAH-118-EXTREME-VVG-PC/P	91			
8594056493036	MAH-118-EXTREME-EVG-PC/P	90	8595619101078	MAH-218-EXTREME-VVG-PC/P	91			
8594056493043	MAH-218-EXTREME-EVG-PC/P	90	8595619101085	MAH-136-EXTREME-VVG-PC/P	91			
8594056493050	MAH-136-EXTREME-EVG-PC/P	90	8595619101092	MAH-236-EXTREME-VVG-PC/P	91			
8594056493067	MAH-236-EXTREME-EVG-PC/P	90	8595619101108	MAH-158-EXTREME-VVG-PC/P	91			
8594056493074	MAH-158-EXTREME-EVG-PC/P	90	8595619101115	MAH-258-EXTREME-VVG-PC/P	91			
8594056493081	MAH-258-EXTREME-EVG-PC/P	90	8595619101320	MAH-110-T8-LED-UP-1	23			
8594056497188	XEDOS-N-228	100	8595619101344	MAH-118-T8-LED-UP-1	23			
8594056497195	XEDOS-N-254	100	8595619101368	MAH-122-T8-LED-UP-1	23			
8594056497300	XEDOS-N-414	100	8595619101382	MAH-210-T8-LED-UP-1	23			
8594056497317	XEDOS-N-424	100	8595619101405	MAH-218-T8-LED-UP-1	23			
8594056499533	TOKEN-N-236	102	8595619101429	MAH-222-T8-LED-UP-1	23			
8594056499588	TOKEN-N-418	102	8595619101641	TOKEN-N-218-T8-LED	108			
8595619100323	MAH-110-T8-LED-SMD-UP-GF/PC/1	94	8595619101658	TOKEN-N-408-T8-LED	108			
8595619100330	MAH-110-T8-LED-SMD-UP-GF/PMMA/1	94	8595619101740	TOKEN-N-218-T8-LED/1	109			
8595619100347	MAH-118-T8-LED-SMD-UP-GF/PC/1	94	8595619101757	TOKEN-N-408-T8-LED/1	109			
8595619100354	MAH-118-T8-LED-SMD-UP-GF/PMMA/1	94	8595619101924	MAH-136-EXTREME-FD-SAN	92			
8595619100361	MAH-122-T8-LED-SMD-UP-GF/PC/1	94	8595619101931	MAH-158-EXTREME-FD-SAN	92			
8595619100378	MAH-122-T8-LED-SMD-UP-GF/PMMA/1	94	8595619101948	MAH-236-EXTREME-FD-SAN	92			
8595619100385	MAH-210-T8-LED-SMD-UP-GF/PC/1	94	8595619101955	MAH-258-EXTREME-FD-SAN	92			
8595619100392	MAH-210-T8-LED-SMD-UP-GF/PMMA/1	94	8595619103003	MAH-110-T8-LED-UP-1RF	24			
8595619100408	MAH-218-T8-LED-SMD-UP-GF/PC/1	94	8595619103027	MAH-118-T8-LED-UP-1RF	24			

Název třídy
Názov triedy
Termécsalád neve

Typ výrobku
Typ výrobku
Termék típus

Svítilno mřížkové vestavné
Svetidlo mriežkové vstavané
Falon kivüli tükörs lámpatest

EVG BALLAST

NOTUS

Foto produktu
Foto produktu
Termék fényképe

Název produktu
Názov produktu
Termék megnevezése

NOTUS 3 EVG 218 NT

NOTUS 3 EVG 236 NT

NOTUS 3 EVG 418 NT

EVG BALLAST TRIDONIC HIGH QUALITY 3 YEARS

Technické kreslení,
rozměry
Technické kreslenie,
rozmery
Műszaki rajz,
mérétek

NOTUS 3 EVG 218 NT

NOTUS 3 EVG 236 NT

NOTUS 3 EVG 418 NT

Technické údaje
Technické údaje
Műszaki adatok

NOTUS 3 EVG 218 NT 5905339197337 2 x 18

NOTUS 3 EVG 236 NT 5905339197320 2 x 36

NOTUS 3 EVG 418 NT 5905339197313 4 x 18

IP20

3 x 2,5

IP20

ERL

CE

10

Technické údaje
Technické údaje
Műszaki adatok

Technické údaje
Technické údaje
Műszaki adatok

Technické údaje
Technické údaje
Műszaki adatok

HU
fehér
Ház: acéllemez / reflektor: aluminium
félfparabolos reflektor / „V” alakú kereszttagok / a fénycső foglalatokat elfedi a reflektor / könnyen felszerelhető a mennyezetre a mellékelt fuzalok használatával / A2 osztályú TRIDONIC előtét / a tükrözhető rögzíthető a rugós kampókkal / gyorscsatlakozó a betápláláshoz, könnyebb gyorsabb beszerelés, porszórt bevonat









Datové a fotometrické soubory jsou k dispozici na internetových stránkách www.kanlux.cz
Dátové a fotometrické súbory sú k dispozícii na internetových stránkach www.kanlux.sk
A fotometrikus adatok megtalálhatóak a www.kanlux.com oldalon











Technické listy jsou k dispozici na webových stránkách www.kanlux.cz
Technické listy sú k dispozícii na webových stránkach www.kanlux.sk
A terméklapok megtalálhatóak a www.kanlux.com oldalon

IP

Vysvětlení stupně krytí před vniknutím pevných předmětů, prachu a vody
 Vysvetlenie stupňa krytia pred vniknutím pevných predmetov, prachu a vody
 Szilárd testek, por és nedvességgel szembeni ellenálló képesség fokozatainak magyarázata

Stupeň ochrany před dotykem živých částí Stupeň ochrany pred dotykem živých částí A feszültség alatt álló részekkel bekövetkező véletlen érintkezés elleni biztonság fokozata			
IP	Obrázek / Obrázok / Rajz	Popis / Popis / Leírás	Vysvětlení / Vysvetlenie / Magyarázat
0		Bez ochrany. Bez ochrany. Nincs védelem.	Žádná zvláštní ochrana. Žiadna zvláštná ochrana. Nincsenek speciális védőeszközök.
1		Ochrana proti pevným předmětům větším než 50mm. Ochrana proti pevným predmetom väčším než 50mm. Védelem az 50 mm feletti méretű szilárd testekkel szemben.	Velká plocha lidského těla, která se rovná např. Ploše dlaní (bez ochrany proti dotyku). Pevné předměty s průměrem větším než 50mm. Veliká plocha ľudského tela, ktorá sa rovná napr. Ploche dlaní (bez ochrany proti dotyku). Pevné predmety s priemerom väčším ako 50mm. Az emberi test nagy, pl. tenyér nagyságú felülete (nincs biztosítva az érintéssel szemben). 50 mm-nél nagyobb átmérőjű szilárd testek.
2		Ochrana proti vniknutí cizích těles nad 12mm. Ochrana proti vniknutiu cudzích telies nad 12mm. Védelem a 12 mm feletti méretű szilárd testekkel szemben.	Prst nebo podobné předměty ne delší než 80mm. Pevné předměty nepřesahující průměr 12mm. Prst alebo podobné predmety nie dlhšie ako 80mm. Pevné predmety nepresahujúce priemer 12mm. Az ujj vagy hasonló tárgyak, melyek hossza nem haladja meg a 80 mm-t. 12 mm-t meg nem haladó átmérőjű szilárd testek.
3		Ochrana proti vniknutí cizích těles nad 2,5mm. Ochrana proti vniknutiu cudzích telies nad 2,5mm. Védelem a 2,5 mm feletti méretű szilárd testekkel szemben.	Nástroje, dráty apod. o průměru nebo tloušťce větším než 2,5mm. Pevná tělesa s průměrem větším než 2,5mm. Nástroje, dróty a pod. S priemerom alebo hrúbkou väčším ako 2,5 mm. Pevné telesá s priemerom väčším ako 2,5 mm. Szerszámok, huzal stb. melyek átmérője vagy vastagsága meghaladja a 2,5 mm-t. 2,5 mm-nél nagyobb átmérőjű szilárd testek.
4		Ochrana proti tělům o průměru větším než 1mm. Ochrana proti telesám s priemerom väčším ako 1mm. Védelem az 1 mm feletti méretű szilárd testekkel szemben.	Drát nebo pásek tloušťky 1mm. Pevná tělesa s průměrem větším než 1mm. Drôt alebo opasok hrúbky 1mm. Pevné telesá s priemerom väčším ako 1mm. 1 mm vastagságú huzal vagy szalag. 1 mm átmérőjű szilárd test.
5		Ochrana proti prachu. Ochrana proti prachu. Ellenállás porral szemben.	Malé množství prachu se dostane do vnitřku krytu, je však tak malé, že nemá žádný vliv na práci zařízení. Malé množstvo prachu sa dostane do vnútra krytu, je však tak malé, že nemá žiadny vplyv na prácu zariadenia. Por kis mennyiségben bejuthat a burkolat belsejébe, de csak olyan kevés, hogy nincs negatív hatással a berendezés működésére.
6		Prachotěsné. Prachotěsné. Por ellen tömített kivittel.	Nedochází ke vnikání prachu. Nedochádza ku vnikaniu prachu. Por nem hatol be a burkolat belsejébe.

Stupeň ochrany proti vlhkosti Stupeň ochrany proti vlhkosti Nedvesség elleni védelem			
IP	Obrázek / Obrázok / Rajz	Popis / Popis / Leírás	Vysvětlení / Vysvetlenie / Magyarázat
0		Bez ochrany. Bez ochrany. Nincs védelem.	Žádná zvláštní ochrana. Žiadna zvláštná ochrana. Nincsenek speciális védőeszközök.
1		Ochrana proti svisle kapající vodě. Ochrana proti zvislo kvapkajúcej vode. Védelem függőlegesen eső vízcseppek ellen.	Svisle padající kapky vody nesmí mít škodlivý účinek na zařízení. Zvisle padajúcej kvapky vody nesmie mať škodlivý účinok na zariadení. A függőlegesen eső vízcseppek nem okozhatnak káros következményeket a berendezésben.
2		Chráněno proti kapající vodě při naklonění do 15°. Chráněno proti kvapkajúcej vode pri naklonení do 15°. Védelem legfeljebb 15° szögben ferdén eső vízcseppek ellen.	Svisle kapající voda nesmí mít škodlivý účinek, jestliže je kryt nakloněn až do 15° ze své normální polohy. Zvisle kvapkajúcej voda nesmie mať škodlivý účinok, ak je kryt naklonený až do 15° zo svojej normálnej polohy. A függőlegesen eső vízcseppek nem okozhatnak káros következményeket a berendezésben, ha az a normál helyzetéhez képest legfeljebb 15°-os szögben meg van döntve.
3		Ochrana proti rozprášené vodě. Ochrana proti rozprášenjej vode. Védelem porlasztott víz ellen.	Voda padající v rozprášené formě v úhlu až 60° od svislice nesmí mít škodlivý účinek. Voda padajúca v rozprásenej forme v uhle až 60° od svislice nesmie mať škodlivý účinok. A függőlegeshez képest 60°-os szögben eső porlasztott víz nem okozhat káros következményeket.
4		Ochrana proti stříkající vodě. Ochrana proti striekajúcej vode. Védelem fröccsenő vízzel szemben.	Voda stříkající na kryt za všech směrů nesmí mít škodlivý účinek. Voda striekajúcej na kryt za všetkých strán nemá škodlivý účinok. A burkolatra tetszőlegesen irányban fröccsenő víz nem okozhat káros következményeket.
5		Ochrana proti tryskající vodě. Ochrana proti striekajúcej vode. Védelem vízsugár ellen.	Voda tryskající z trysek z libovolného směru nesmí mít škodlivý účinek. Voda tryskajúcej z trysiek z libovolného smeru nesmie mať škodlivý účinok. A burkolatra tetszőlegesen irányból permetező fűvókával irányított vízsugár nem okozhat káros következményeket.
6		Ochrana proti vlnám. Ochrana proti vlnám. Védelem hullámokkal szemben.	Záplavy, vodní vlna nebo silný proud vody nemůže proniknout dovnitř zařízení v takovém množství, aby měla škodlivý účinek. Záplavy, vodné vlna alebo silný prúd vody nemôže preniknúť dovnútra zariadenia v takom množstve, aby mala škodlivý účinok. A hullám okozta előlétből vagy erős vízszárgából származó víz nem juthat be a burkolat belsejébe olyan mennyiségben, hogy káros következményeket okozzon.
7		Ochrana proti účinkům dočasného ponoření do vody. Ochrana proti účinkom dočasného ponorenia do vody. Védelem vízbe merítéssel ellen.	Ponoření zařízení do vody při stanoveném tlaku a po stanovenou dobu nesmí proniknout dovnitř zařízení v takovém množství, aby měla škodlivý účinek. Ponorenie zariadenia do vody pri stanovenom tlaku a po stanovenou dobu nesmie preniknúť dovnútra zariadenia v takom množstve, aby mala škodlivý účinok. A berendezés meghatározott ideig és meghatározott nyomásig való vízbe merítése esetén a víz nem hatolhat be a burkolat belsejébe olyan mennyiségben, hogy káros következményeket okozzon.
8		Ochrana proti účinkům trvalého ponoření do vody. Ochrana proti účinkom trvalého ponorenia do vody. Védelem mély vízbe merítéssel szemben.	Zařízení je vhodné pro trvalé ponoření do vody za podmínek, který určí výrobce. Zariadenie je vhodné pre trvalé ponorenie do vody za podmienok, ktoré stanovil výrobca. A berendezés tartósan víz alá merítésben üzemelhet, a gyártó által meghatározott körülmények között.

✓ součást dodávky / súčasť dodávky / az egységcsomag tartalmazza

rozměry montážního rozměru / rozmery montážneho rozmeru / kivágási méret

Kanlux název výrobku / názov výrobku / termék megnevezése

EAN / EAN / EAN

barva / farba / szín

barva přepínače / farba prepínače / kapcsoló színe

napájení, např. / napájanie, napr. / betáplálás, pl.

jmenovité napětí (Un), např. / menovité napätie (Un), napr. / névleges feszültség (Un), pl.

maximální hodnota pracovního napětí, např. / maximálna hodnota pracovného napätia, napr. / munkafeszültség maximális hatásoz értéke, pl.

jmenovitý proud (In), např. / menovitý prúd (In), napr. / névleges áram (In), pl.

jmenovitý proud světla (ImH) / Menovitý prúd svetla (ImH) / lámpa névleges árama (ImH)

spotřeba / spotreba / teljesítmény, pl.

účinník (cos φ), např. / účinník (cos φ), napr. / teljesítmény tényező (cos φ), pl.

vnitřní spotřeba energie / vnutorná spotreba energie / belső áramfogyasztás

ekvivalent klasické žárovky / ekvivalent klasické žiarovky / hagyományos izzó ekvivalense, pl.

PRI vstupní napětí (PRI) / vstupné napätie (PRI) / bemenő feszültség (PRI)

SEC výstupní napětí (SEC) / výstupné napätie (SEC) / kimenő feszültség (SEC)

jmenovitá frekvence, např. / menovitá frekvencia, napr. / névleges frekvencia, pl.

jmenovitý zkratový proud (Icn), např. / menovitý skratový prúd (Icn), napr. / névleges zárlati áram (Icn), e.g.

typ předřadníku / typ predradníka / a stabilizáló-gyújtó berendezés fajtája

elektronický / elektronický / elektronikus

induktivní / induktívne / induktív

druh světelného zdroje / druh svetelného zdroja / a fényforrás fajtája

počet LED diod / počet LED diód / LED diódák száma

počet spínacích cyklů / počet spínacích cyklov / be/kikapcsolási ciklusok száma

druh patice / druh pätice / foglalat típusa

nevyměnitelný světelný zdroj / nevyemeniteľný svetelný zdroj / a fényforrás nem cserélhető

směr svícení světla / smer svietenia svetla / a lámpatest világítási iránya
-v jednom směru (nahoru/dolů/vlevo/vpravo) / v jednom smere (hore / dole / vľavo / vpravo) / egy irányban (fel/le/balra/jobbra)

-ve dvou směrech (nahoru-dolů/vlevo-vpravo) / v dvoch smeroch (hore-dole / vľavo-vpravo) / két irányban (fel-le/balra-jobbra)

barva světla / farba svetla / fény színe

teplota chromatičnosti (Tc), např. / teplota chromatickosti (Tc), napr. / szín-hőmérséklet (Tc), pl.

šestá elipsa MacAdama / siesta elipsa MacAdama / hatodik MacAdam-ellipszis

maximální svítivost / maximálna svetlivosť / maximális fényesség, pl.

[cd]

světelný tok, např. / svetelný tok, napr. / fényerősség, pl.

vyzařovací uhel, např. / vyžarovací uhol, napr. / fényterelő szöge, pl.

viz webové stránky / pozri webové stránky / ellenőrizze a weboldalon

index podání barev (Ra), např. / Index podania farieb (Ra), napr. / a színűség mutatója (Ra) pl.

třída energetické účinnosti (Ei), např. / trieda energetickej účinnosti (Ei), napr. / energetikai hatásfok osztály (Ei), pl.

EI

průměrná roční spotřeba energie v kWh / 1000h, např. / priemerná ročná spotreba energie v kWh / 1000h, napr. / átlagos éves energia felhasználás kWh/1000h

životnost světelného zdroje, např. / životnosť svetelného zdroja, napr. / fényforrás élettartama, pl.

nelze použít se stmívačem / nemožno použiť so stmievačom / nem alkal-mazható fényerőszabályozóval

vhodné pro použití se stmívačem / vhodné pre použitie so stmievačom / alkal-mazható fényerőszabályozóval

vybaven vypínačem / vybavený vypínačom / kapcsolóval ellátva

vybaven tahovým vypínačem / vybavený tahovým vypínačom / húzókapcsolóval ellátva

vybaven časovým vypínačem / ybavený časovým vypínačom / időkapcsolóval ellátva

montáž, např. / montáž, napr. / szerelés, pl.



k montáži na stěnu / na montáž na stenu / falra való felszerelésre



k montáži do stěny / k montážou do steny / falba való beépítéshez



k přisazení ke stropu / k prisadené k stropu / mennyezetre építhető



k zabudování do stropu / na zabudovanie do stropu / mennyezetbe való beépítéshez



k zabudování do stropu nebo stěny / na zabudovanie do stropu alebo steny / mennyezetbe vagy falba való beépítéshez



pro povrchovou montáž v terénu / pre povrchovú montáž v teréne / alapzatra való rászerezéshz



k zabudování do země / na zabudovanie do zeme / aljzatba építhető



pro povrchovou montáž na strop, stěnu nebo na zem / pre povrchovú montáž na strop, stenu alebo na zem / mennyezetre, falra vagy alapzatra való rászerezéshz



pro montáž na 35mm DIN lištu / pre montáž na 35mm DIN lištu / DIN 35 mm sínre való szereléshez



napájení lišty / napájanie lišty / adapter sínre

pevné svítidlo / pevné svietidlo / nem mozgatható



svítidlo nastavitelné v horizontálním směru, např. / svietidlo nastaviteľné v horizontálnom smere, napr. / vízszintesen mozgatható lámpatest, pl.



svítidlo nastavitelné ve vertikálním směru, např. / svietidlo nastaviteľné vo vertikálnom smere, napr. / függőlegesen mozgatható lámpatest, pl.



svítidlo nastavitelné ve všech směrech / svietidlo nastaviteľné vo všetkých smeroch / minden síkban mozgatható lámpatest



druh a parametry přípojky, např. / druh a parametre prípojky, napr. / a csatlakozó fajtája és paramétere, pl.



konektor / konektor / csatlakozó



svorka / svorka / sorkapocs



pružinová spona / pružinová spona / rugós rögzítés



přívod s vidlicí / přívod s vidlicou / vezeték dugvillás csatlakozóval



patice s přívodem / patice s prívodom / foglalat vezetékkel



přívod / přívod / vezeték



přívod s adaptérem / přívod s adaptérom / vezeték tápegységgel



USB kabel / USB kábel / USB vezeték

stupeň odolnosti proti vniknutí pevných předmětů a vlhkosti (IP), např. / stupeň odolnosti proti vniknutiu pevných predmetov a vlhkosti (IP), napr. / szilárd testek és nedvességgel szembeni ellenállás (IP), pl.



stupeň ochrany proti mechanickým vlivům, např. / stupeň ochrany proti mechanickým vplyvom, napr. / mechanikus ütődések elleni védelem fok, pl.



odolnost vůči statickému zatížení, např. / odolnosť voči statickému zataženiu, napr. / statikus terheléssel szembeni ellenállás, pl.



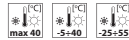
pro vnitřní použití / pre vnútorné použitie / beltéri alkalmazásra



pro vnitřní i venkovní použití / pre vnútorné i vonkajšie použitie / kültéri alkalmazásra



povolený rozsah teploty okolí, např. / povolený rozsah teploty okolia, napr. / a környezet megengedett hőmérsékleti tartománya, pl.



vysoká odolnost proti UV záření / vysoká odolnosť proti UV zariadenie / magas UV állóság



shoda s evropskými normami (CE) / zhoda s európskými normami (CE) / megfelelés az európai szabványoknak (CE)



Certifikát potvrzující kvalitu výroby schválených standardů na území celní unie / Certifikát potvrdzujúci kvalitu výroby schválených štandardov na území colnej unie / Megfelelősegi nyilatkozat bizonyítja, hogy a termék megfelel az Vám Unió területén érvényes szabványoknak





Lined writing area with horizontal ruling lines extending across the page.



Tato publikace byla připravena a zhotovena společnostmi Kanlux SA a Kanlux s.r.o. Díky neustálému rozvoji své nabídky a přizpůsobování se nárokům trhu i právním nárokům a povinnostem si Kanlux SA a Kanlux s.r.o. vyhradují právo na provádění změn v sortimentu. Prezentovaná publikace není nabídkou ve smyslu Obchodního či Občanského zákoníku ani práva. Vyobrazené produkty v této publikaci se mohou lišit včetně použitých schémat, návodů a textů od skutečných produktů. Všechna data obsažená v publikaci jsou závazná do dne předání publikace do tisku tzn. do 30. listopadu 2015. Kanlux SA ani Kanlux s.r.o. není zodpovědný za chybějící produkty umístěné v této publikaci. Kanlux SA ani Kanlux s.r.o. není zodpovědný ani napřímo ani zprostředkovaně za jakékoli škody (v tomto případě není zodpovědný ani za ušlé zisky, ani za ztracené příležitosti nebo podobné ekonomické či finanční skutečnosti) vzniklé v důsledku použití či užívání informací uvedených v této publikaci. Kanlux SA i Kanlux s.r.o. si vyhraduje právo na chyby a změny v tisku.

Tato publikácia bola pripravená a zhotovená spoločnosťou Kanlux SA a Kanlux s.r.o. Vďaka neustálemu rozvoju svojej ponuky a prispôsobovaniu sa nárokom trhu a právnym nárokom a povinnostiam si Kanlux SA a Kanlux s.r.o. vyhradzuje právo na vykonávanie zmien v sortimente. Prezentovaná publikácia nie je ponukou v zmysle Obchodného či Občianskeho zákonníka ani práva. Vyobrazené produkty v tejto publikácii sa môžu líšiť vrátane použitých schémat, návodov a textov od skutočných produktov. Všetky dáta zahrnuté v publikácii sú záväzné do dňa predania publikácie do tlače, tzn. do 30. novembra 2015. Kanlux SA ani Kanlux s.r.o. nie je zodpovedný ani napriamo ani sprostredkovaně za akékoľvek škody (v tomto prípade nie je zodpovedný za ušlé zisky, ani za stratené príležitosti alebo podobné ekonomické či finančné skutočnosti) vzniknuté v dôsledku použitia či užívania informácií uvedených v tejto publikácii. Kanlux SA i Kanlux s.r.o. si vyhradzuje právo na chyby a zmeny v tlači.

Jelen kiadványt a Kanlux SA készítette. Kínálatának a piaci és jogi igényeknek megfelelő folyamatos bővítése miatt a Kanlux SA fenntartja a jogot a bemutatott kínálat módosítására. E kiadvány nem minősül ajánlatnak a Polgári Törvénykönyv értelmében. A termékek a valóságban eltérhetnek a katalógusban található illusztratív fotóktól és rajzoktól. A katalógusban foglalt valamennyi adat a nyomtatásra való átadás napján, azaz 2015. november 30-án érvényes állapotnak felel meg. A Kanlux SA nem vállal felelősséget a katalógusban szereplő termékek elérhetetlenségéért. A Kanlux SA szintén nem vállal felelősséget bármilyen közvetlen, közvetett, véletlen vagy bármilyen egyéb kárért (ideértve, de nem kizárólag, elmaradt hasznot, elmaradt bevételt vagy hasonló gazdasági veszteségeket), melyek a jelen katalógusban foglalt információk felhasználásából adódnak. A Kanlux SA fenntartja a módosítás és nyomtatási hibák jogát.




Architektonická a průmyslová svítidla
Architektonická a priemyselná svietidlá
Ipari lámpatestek



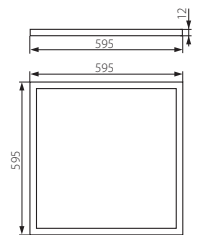


Panel LED
Panel LED
LED panel

CODIA LED 6060



CODIA LED 6060 50W-NW



PŘÍSLUŠENSTVÍ / PRÍSLUŠENSTVO / TARTOZÉKOK

ROPE-NT 150 SINGLE	5905339078711	ocelové lanko (samostatné) pro zavěšení svítidla CODIA LED 6060, 2ks v balení ocelové lanko (samostatné) pre zavesenie svietidla CODIA LED 6060, 2ks v balení (egyed) acél függesztő huzal a CODIA LED 6060 lámpatesthez, 2 db-ot tartalmaz
--------------------	---------------	---

Kanlux



CODIA LED 6060 50W-NW 5905339199805



CZ

hliník/bílý
Těleso svítidla: hliníková slitina / panel: plast (PMMA)

panel CODIA LED 50W je určen pro montáž do podhledových stropů 600x600mm nebo pro zavěšení na ocelové lanka / malá výška svítidla / vysoká účinnost, dlouhá životnost LED diod

SK

hliník / biely
Teleso svietidla: hliníková zliatina / panel: plast (PMMA)

panel CODIA LED 50W je určený pre montáž do podhľadových stropov 600x600mm alebo pre zavesenie na ocelové lanká / malá výška svietidla / vysoká účinnosť, dlhá životnosť LED diód

HU

keret: alumínium / panel: fehér
ház: alumínium ötvözet / panel: műanyag (PMMA)

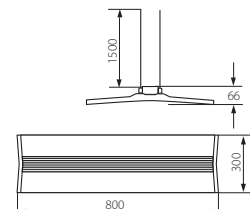
a CODIA LED 50 W lámpatest 600x600 mm-es álmennyezetbe való, de lehetőség van a függesztésére is / kis mélységű lámpatest / kis mélységű lámpatest



CODIA LED 8030



CODIA LED 8030 40W-NW



Kanlux



CODIA LED 8030 40W-NW 5905339199812

CZ

hliník/bílý
Těleso svítidla: hliníková slitina / panel: plast (PMMA)

snadná montáž svítidla ke stropu pomocí ocelových lanek (součást balení) / malá výška svítidla

SK

hliník / biely
Těleso svítidla: hliníková zliatina / panel: plast (PMMA)

jednoduchá montáž svítidla k stropu pomocou ocelových laniek (súčasť balenia) / malá výška svietidla

HU

keret: alumínium / panel: fehér
ház: alumínium ötvözet / panel: műanyag (PMMA)

könnyen felszerelhető a mennyezetre a mellékelt huzalok használatával / kis mélységű lámpatest



30000

Panel LED
Panel LED
LED panel

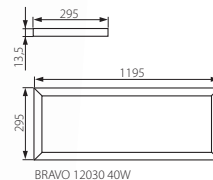
BRAVO LED



BRAVO LED



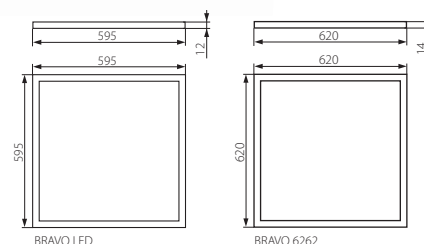
BRAVO 12030



BRAVO 12030 40W



BRAVO 6262



BRAVO LED

BRAVO 6262



PŘÍSLUŠENSTVÍ / PRÍSLUŠENSTVO / TARTOZÉKOK

		22643	22644	22249	22248	22640
		ADTR BRAVO NT 60x60W	ADTR BRAVO NT 60x60SR	SPN2-BRAVO6060	SPN3-BRAVO12030	ADAPTER PANEL 598/622
BRAVO LED 40W-NW	5905339222404	✓	✓			✓
BRAVO LED 45W-NW	5905339220608	✓	✓	✓		✓
BRAVO LED 55W-NW	5905339220615	✓	✓	✓		✓
BRAVO 12030 40W-NW	5905339222411				✓	
BRAVO 6262 40W-NW-W	5905339222428					
		Rámeček pro LED panel / Rámček pre LED panel / Szerelő keret a BRAVO LED 40 W, 45 W, 55 W panelek falon kívüli szereléséhez	Rámeček pro LED panel / Rámček pre LED panel / Szerelő keret a BRAVO LED 40 W, 45 W, 55 W panelek falon kívüli szereléséhez	Ocelové lanko / ocelové lanko / (dupla) acél függesztő huzal a BRAVO LED 45 W és 55 W lámpatestekhez, 2 db-ot tartalmaz	Ocelové lanko / ocelové lanko / (dupla) acél függesztő huzal a BRAVO 12030 lámpatesthez, 3 db-ot tartalmaz	Rámeček pro LED panel / Rámček pre LED panel / Szerelő keret a BRAVO LED 40 W, 45 W, 55 W panelek 620x620-as álmennyezetbe való szereléséhez

220-240V~
50/60Hz

Kanlux



		[W]	T _c [K]	[lm]	[°]	
BRAVO LED 40W-NW	22240	40	4000	2920	110	svorkovnice 2 x 0,75mm ² / svorkovnice 2 x 0,75mm ² / csatlakozó 2 x 0,75mm ²
BRAVO LED 45W-NW	22060	45	4000	3800	110	svorkovnice 2 x 0,5mm ² / svorkovnice 2 x 0,5mm ² / csatlakozó 2 x 0,5mm ²
BRAVO LED 55W-NW	22061	55	4000	4900	110	svorkovnice 2 x 0,5mm ² / svorkovnice 2 x 0,5mm ² / csatlakozó 2 x 0,5mm ²
BRAVO 12030 40W-NW	22241	40	4000-4500	3370	115	svorkovnice 2 x 0,75mm ² / svorkovnice 2 x 0,75mm ² / csatlakozó 2 x 0,75mm ²
BRAVO 6262 40W-NW-W	22242	40	4000	3400	115	svorkovnice 2 x 1mm ² / svorkovnice 2 x 1mm ² / csatlakozó 2 x 1mm ²

produkt je dostupný pouze pro německý trh / produkt je dostupný len pre nemecký trh / a termék csak Németországban elérhető

CZ

hliník/bílý
Těleso svítidla: hliníková slitina / panel: plast (PMMA)

panel BRAVO LED 40W, 45W a 55W je určen pro montáž do podhledového stropu 600x600mm nebo pro zavěšení na ocelová lanka / malá výška svítidla

SK

hliník / biely
Teleso svietidla: hliníková zliatina / panel: plast (PMMA)

panel BRAVO LED 40W, 45W a 55W je určený pre montáž do podhľadového stropu 600x600mm alebo pre zavesenie na ocelové lanká / malá výška svietidla

HU

keret: alumínium / panel: fehér
Ház: alumínium ötvözet / panel: műanyag (PMMA)

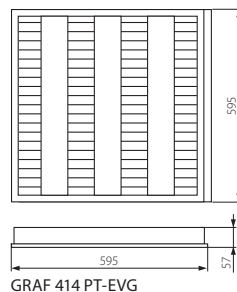
a BRAVO LED 40 W lámpatest 600x600 mm-es álmennyezetbe való, de lehetőség van a függesztésére is / kis mélységű lámpatest



GRAF



GRAF 414 PT-EVG

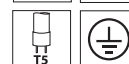
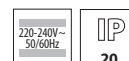
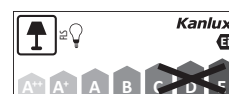


GRAF 414 PT-EVG

Kanlux



GRAF 414 PT-EVG 5905339048301



CZ

bilý
Těleso svítidla: ocelový plech / reflektor: hliník

reflektor ve tvaru půl paraboly / ochranný vodič na rastru, dodatečná ochrana před úrazem elektrickým proudem / lamely rastru ve tvaru písmene V / páčice zářivek zakryty reflektorem / v tělese svítidla otvory pro průběžné napájení / součástí balení jsou montážní držáky pro montáž do sádkartonového stropu

SK

biely
Těleso svetidla: ocelový plech / reflektor: hliník

reflektor v tvare pol paraboly / ochranný vodič na rastru, dodatočná ochrana pred úrazom elektrickým prúdom / lamely rastru v tvare písmena V / páčice žiaroviek zakryté reflektorom / v telese svetidla otvory pre priebežné napájanie / súčasťou balenia sú montážne držiaky pre montáž do sadrokartonového stropu


HU

fehér
Ház: acéllemez / reflektor: alumínium

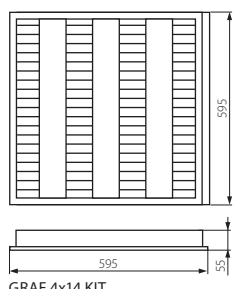
félparabolás reflektor / a lámpatűkör védőföldeléssel ellátott / a lámpatűkör védőföldeléssel ellátott / a fénycső foglalatokat elfedi a reflektor / a házban furat van a sorolás megkönnyítésére / tartalmazza a szerelő elemet a gipszkarton álmennyezetbe való szereléshez



GRAF 4x14 KIT



GRAF KIT



GRAF 4x14 KIT

PŘÍSLUŠENSTVÍ / PRÍSLUŠENSTVO / TARTOZÉKOK

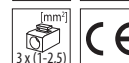
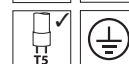
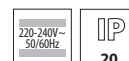
CLP-GRAF/PT	72399	montážní držáky sloužící k připevnění svítidla GRAF k do sádkartonového stropu, 4ks v balení / montážne držiaky slúžiace na pripevnenie svetidla GRAF do sadrokartonového stropu, 4ks v balení / szerelő keret, GRAF lámpatestek gipszkarton álmennyezetbe való rögzítéséhez, 4 db-ot tartalmaz
-------------	-------	---

Kanlux



GRAF 4x14W KIT 5905339227508

produkt je dostupný pouze pro francouzský trh /
produkt je dostupný len pre francúzsky trh /
a termék csak Franciaországban elérhető



CZ

bilý
Těleso svítidla: ocelový plech / reflektor: hliník

svítidlo je ochráněno samolepicí fólií / součástí balení jsou montážní držáky pro montáž do sádkartonového stropu / součástí balení jsou ocelová lanka a konektor, umožňující připojení napájení bez otevření rastru / světelné zdroje T5 součástí balení* / *možnost výběru barvy světla NW/WW, na faktúře uvedeno odděleně

SK

biely
Těleso svetidla: ocelový plech / reflektor: hliník

svetidlo je chránené samolepiacou fóliou / súčasťou balenia sú montážne držiaky pre montáž do sadrokartonového stropu / súčasťou balenia sú ocelové lanká a konektor, umožňujúci pripojenie napájania bez otvorenia rastru / svetelné zdroje T5 súčasťou balenia* / *možnosť výberu farby svetla NW / WW, na faktúre uvedené oddelene

HU

fehér
Ház: acéllemez / reflektor: alumínium

a lámpatestet öntapadó filmréteg védi / a lámpatestet öntapadó filmréteg védi / a lámpatestet acél huzalt tartalmaz, valamint olyan csatlakozót, mely lehetővé teszi a betáplálást a rács kinyitása nélkül / tartalmazza a T5 fénycsöveket* / *választható NW/WW színhőmérséklet, külön számlázva



EVG
BALLAST

Svítlidlo mřížkové vestavné
Svietidlo mriežkové vstavané
Süllyesztett tükrös lámpatest

REGIS



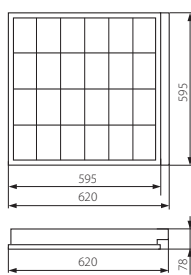
REGIS 3 EVG 418 PT



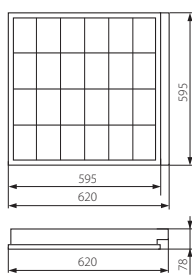
REGIS 3 OPAL 418 PT



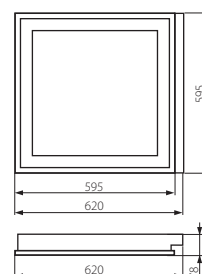
REGIS 3 EVG 236 PT



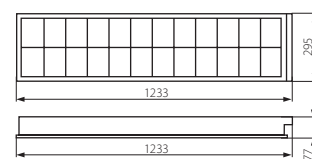
REGIS 418/4LED/ PT



REGIS 3 EVG 418 PT



REGIS 3 OPAL 418 PT



REGIS 3 EVG 236 PT



Kanlux



IP

	Kanlux EAN	[W]		IP
REGIS 3 EVG 418 PT	5905339197306	4 x 18	svorka 3 x (2,5mm ²) / svorka 3 x (2,5mm ²) / sorkapocs 3 x (2,5mm ²)	20
REGIS 3 EVG 236 PT	5905339197351	2 x 36	svorka 3 x (1 - 2,5mm ²) / svorka 3 x (1 - 2,5mm ²) / sorkapocs 3 x (1 - 2,5mm ²)	20
REGIS 3 OPAL 418 PT	5905339197344	4 x 18	svorka 3 x (1 - 2,5mm ²) / svorka 3 x (1 - 2,5mm ²) / sorkapocs 3 x (1 - 2,5mm ²)	40

CZ

biely
Těleso svítlidla: ocelový plech / reflektor: hliník
REGIS 3 OPAL 418 PT: Těleso svítlidla: ocelový plech / difúzor: plast (PMMA)

reflektor ve tvaru půl paraboly / lamely rastru ve tvaru písmene V / patice zářivek zakryty reflektorem / v tělese svítlidla otvory pro průběžné napájení / ochranný vodič na rastru, dodatečná ochrana před úrazem elektrickým proudem / snadná montáž mřížky pomocí pružných háčků / rychlospojka, pro připojení napájení, zjednodušuje a urychluje montáž, předradník značky TRIDONIC ve třídě A2

SK

biely
Těleso svietidla: ocelový plech / reflektor: hliník
REGIS 3 OPAL 418 PT: Těleso svietidla: ocelový plech / difúzor: plast (PMMA)

reflektor v tvare pol paraboly / lamely rastra v tvare písmena V / päťice žiaroviek zakryté reflektorom / v telese svietidla otvory pre priebežné napájanie / ochranný vodič na rastra, dodatočná ochrana pred úrazom elektrickým prúdom / jednoduchá montáž mriežky pomocou pružiacich háčikov / rýchlospojka, pre pripojenie napájania, zjednodušuje a urychľuje montáž, predradník značky TRIDONIC v triede A2

HU

fehér
Ház: acéllemez / reflektor: alumínium
REGIS 3 OPAL 418 PT: ház: acéllemez / búra: műanyag (PMMA)

félparabolás reflektor / „V” alakú kereszttagok / a fénycső foglalatokat elfedi a reflektor / a házon furat van a sorolás megkönnyítésére / a házon furat van a sorolás megkönnyítésére / a tükrök könnyen rögzíthető a rugós kampókkal / gyorscsatlakozó a betápláláshoz, könnyebb és gyorsabb beszerelés, A2 osztályú TRIDONIC előtét



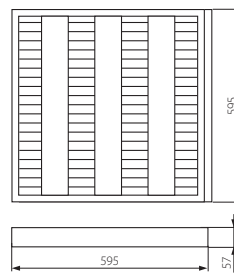
XEDOS



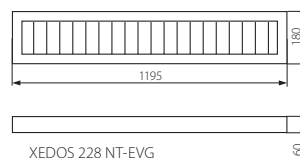
XEDOS 414 NT-EVG



XEDOS 228 NT-EVG



XEDOS 414 NT-EVG



XEDOS 228 NT-EVG

Kanlux



XEDOS 414 NT-EVG	5905339048325	4 x 14
XEDOS 228 NT-EVG	5905339086006	2 x 28

CZ

biely
Těleso svítidla: ocelový plech / reflektor: hliník

reflektor ve tvaru půl paraboly / ochranný vodič na rastru, dodatečná ochrana před úrazem elektrickým proudem / lamely rastru ve tvaru písmene V / páteře zářivky zakryty reflektorem / XEDOS 414 NT-EVG - svítidlo pro montáž do podhledového stropu 600x600mm s možností zavěšení na ocelové lanky / v tělese svítidla otvory pro průběžné napájení

SK

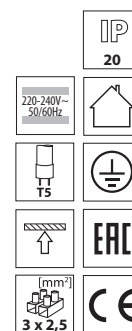
biely
Těleso svietidla: ocelový plech / reflektor: hliník

reflektor v tvare pol paraboly / ochranný vodič na rastra, dodatočná ochrana pred úrazom elektrickým prúdom / lamely rastra v tvare písmena V / páteře žiariviek zakryté reflektorom / XEDOS 414 NT-EVG - svietidlo pre montáž do podhľadového stropu 600x600mm s možnosťou zavesenia na ocelové lanká / v telese svietidla otvory pre priebežné napájanie

HU

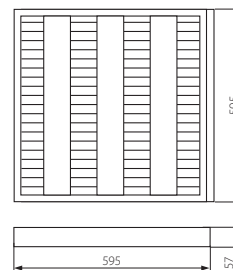
fehér
Ház: acéllemez / reflektor: alumínium

félparabolás reflektor / a lámpatűkör védőföldeléssel ellátott / a lámpatűkör védőföldeléssel ellátott / a fénycső foglalatokat elfedi a reflektor / XEDOS 414 NT-EVG - a lámpatest 600x600 mm-es álmennyezebe szerelhető, de lehetőség van a függesztésére is / a házon furat van a sorolás megkönnyítésére

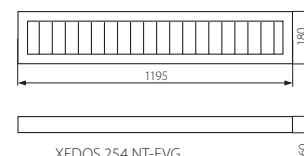


XEDOS 424 NT-EVG

XEDOS 254 NT-EVG



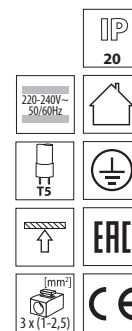
XEDOS 424 NT-EVG



XEDOS 254 NT-EVG

PŘÍSLUŠENSTVÍ / PRÍSLUŠENSTVO / TARTOZÉKOK

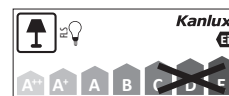
ROPE-NT 150 SINGLE	5905339078711	ocelové lanko (samostatně) pro zavěšení svítidla XEDOS 414 NT, 424 NT, 2ks v balení / ocelové lanko (samostatně) pre zavesenie svietidla XEDOS 414 NT, 424 NT, 2ks v balení / (egyed) acél függesztő huzal a XEDOS 414 NT, 424 NT lámpatestekhez, 2 db-ot tartalmaz
ROPE-NT 150	5905339078704	ocelové lanko (samostatně) pro zavěšení svítidla XEDOS 414 NT, 424 NT, 2ks v balení / ocelové lanko (dvojitě) pre zavesenie svietidla XEDOS 228 NT, 254 NT, 2ks v balení / (dupla) acél függesztő huzal a XEDOS 228 NT, 254 NT lámpatestekhez, 2 db-ot tartalmaz



Kanlux



XEDOS 424 NT-EVG	5905339086020	4 x 24
XEDOS 254 NT-EVG	5905339086013	2 x 54



CZ

biely
Těleso svítidla: ocelový plech / reflektor: hliník

SK

biely
Těleso svietidla: ocelový plech / reflektor: hliník

HU

fehér
Ház: acéllemez / reflektor: alumínium



EVG
BALLAST

Svítidlo mřížkové vestavné
Svietidlo mriežkové vstavané
Falon kivüli tükrös lámpatest

NOTUS



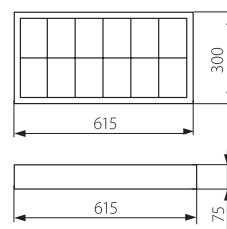
NOTUS 3 EVG 218 NT



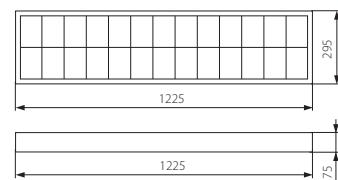
NOTUS 3 EVG 236 NT



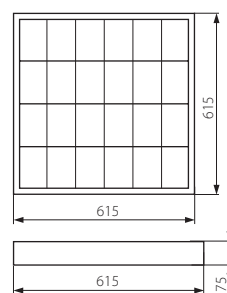
NOTUS 3 EVG 418 NT




NOTUS 3 EVG 218 NT



NOTUS 3 EVG 236 NT



NOTUS 3 EVG 418 NT



220-240V-
50/60Hz



(mm)
3 x 2,5

IP
20



ERC

CE

Kanlux



Model	EAN	Power [W]
NOTUS 3 EVG 218 NT	5905339197337	2 x 18
NOTUS 3 EVG 236 NT	5905339197320	2 x 36
NOTUS 3 EVG 418 NT	5905339197313	4 x 18

CZ

biely
Těleso svítidla: ocelový plech / reflektor: ocelový plech

reflektor ve tvaru půl paraboly / lamely rastru ve tvaru písmene V / patice zářivky zakryté reflektorem / svítidla jsou přizpůsobena pro zavěšení na ocelovou lanku / předřadník značky TRIDONIC ve třídě A2 / snadná montáž mřížky pomocí pružících háčků / rychlospojka pro připojení napájení, zjednodušuje a urychluje montáž, prášková barva

SK

biely
Teleso svietidla: ocelový plech / reflektor: ocelový plech

reflektor v tvare pol paraboly / lamely rastra v tvare písmena V / päťice žiaroviek zakryté reflektorem / svítidla jsou přizpůsobena pro zavěšení na ocelovou lanku / předřadník značky TRIDONIC v triede A2 / jednoduchá montáž mriežky pomocou pružiacich háččikov / rýchlospojka pre pripojení napájania, zjednodušuje a urýchľuje montáž, prášková farba

HU

fehér
Ház: acéllemez / reflektor: acéllemez

félparabolás reflektor / „V” alakú kereszttagok / a fénycső foglalatokat elfedi a reflektor / könnyen felszerelhető a mennyezetre a mellékelt huzalok használatával / A2 osztályú TRIDONIC előtét / a tükrös könnyen rögzíthető a rugós kampókkal / gyorscsatlakozó a betápláláshoz, könnyebb és gyorsabb beszerelés, porszórt bevonat





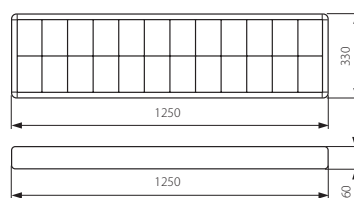
NOTUS PREMIUM



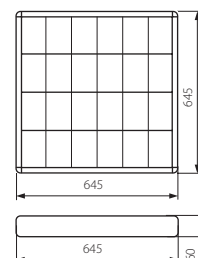
NOTUS PREMIUM 236 NT



NOTUS PREMIUM 418 NT



NOTUS PREMIUM 236 NT



NOTUS PREMIUM 418 NT



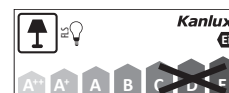
PŘÍSLUŠENSTVÍ / PRÍSLUŠENSTVO / TARTOZÉKOK

ROPE-NT 150 SINGLE	5905339078711	ocelové lanko (samostatné) pro zavěšení svítidla NOTUS 218 NT, 418 NT, 2ks v balení ocelové lanko (samostatné) pre zavesenie svietidla NOTUS 218 NT, 418 NT, 2ks v balení (egyed) acél függesztő huzal a NOTUS 218 NT lámpatestekhez, 2 db-ot tartalmaz
ROPE-NT 150	5905339078704	ocelové lanko (dvojitě) pro zavěšení svítidla NOTUS 236 NT, 2ks v balení ocelové lanko (dvojitě) pre zavesenie svietidla NOTUS 236 NT, 2ks v balení (dupla) acél függesztő huzal NOTUS 236 NT lámpatestekhez, 2 db-ot tartalmaz

Kanlux



NOTUS PREMIUM 236 NT	5905339222909	2 x 36
NOTUS PREMIUM 418 NT	5905339222916	4 x 18



CZ

bilý
Těleso svítidla: ocelový plech / reflektor: ocelový plech

reflektor ve tvaru půl paraboly / lamely rastru ve tvaru písmene V / patice žiariviek zakryté reflektorem / svítidla jsou přizpůsobena pro zavěšení na ocelovou lanku / snadná montáž mřížky pomocí pružících háčků

SK

biely
Teleso svietidla: ocelový plech / reflektor: ocelový plech

reflektor v tvare pol paraboly / lamely rastra v tvare písmena V / päťice žiariviek zakryté reflektorem / svítidla jsou přizpůsobena pro zavěšení na ocelovou lanku / jednoduchá montáž mřížky pomocou pružících háčkov

HU

fehér
Ház: acéllemez / reflektor: acéllemez

félparabolás reflektor / „V” alakú kereszttagok / a fénycső foglalatokat elfedi a reflektor / könnyen felszerelhető a mennyezetre a mellékelt huzalok használatával / a tükrök könnyen rögzíthető a rugós kampókkal



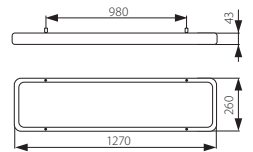
35000 [h]

Panel LED
Panel LED
LED lámpatest

VECOM LED SMD



VECOM LED 65W-NW



VECOM LED SMD 65W-NW

110-240V~
50/60Hz

65

LED SMD

Tc (K)
4000-4500

lm
3900



3x0,75mm²
150 cm

IP
20



ERC

CE

Kanlux



VECOM LED SMD 65W-NW 5905339188229



CZ

stříbrný
Těleso svítidla: hliníková slitina / difúzor: plast
(PMMA)

snadná montáž svítidla ke stropu pomocí ocelových lanek

SK

strieborný
Teleso svietidla: hliníková zliatina / difúzor: plast
(PMMA)

jednoduchá montáž svietidla k stropu pomocou ocelových laniek

HU

ezüst
ház: alumínium ötvözet / búra: műanyag (PMMA)

könnyen felszerelhető a mennyezetre a mellékelt huzalok használatával

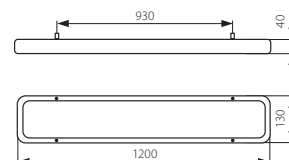




EVG
BALLAST

LESTRA

Zářivkové svítidlo
Žiarivkové svetidlo
Fénycsöves lámpatest



LESTRA 228-SR

220-240V~
50/60Hz

2 x 28

Tc [K]
4000



3 x 0,75mm²
150 cm

IP
20



EAC

CE



Kanlux



LESTRA 228-SR 5905339188700



CZ

stříbrný
Těleso svítidla: hliníková slitina / difúzor: plast
(PMMA)

snadná montáž svítidla ke stropu pomocí ocelových lanek

SK

strieborný
Těleso svietidla: hliníková zliatina / difúzor: plast
(PMMA)

jednoduchá montáž svietidla k stropu pomocou ocelových laniek

HU

ezüst
Ház: alumínium ötvözet / búra: műanyag (PMMA)

könnyen felszerelhető a mennyezetre a mellékelt huzalok használatával

Zářivkové svítidlo
Žiarivkové svietidlo
Fénycsöves lámpatest



T5

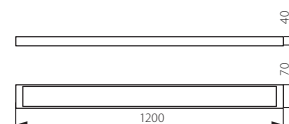


LANKA

EVG
BALLAST



LANKA 28-SR



Kanlux



LANKA 28-SR

5905339188601

CZ

stříbrný
Těleso svítidla: hliníková slitina / difúzor: plast
(PMMA)

snadná montáž svítidla ke stropu pomocí ocelových
lanek

SK

strieborný
Těleso svietidla: hliníková zliatina / difúzor: plast
(PMMA)

jednoduchá montáž svietidla k stropu pomocou
ocelových laniek

HU

ezüst
Ház: alumínium ötvözet / búra: műanyag (PMMA)

könnyen felszerelhető a mennyezetre a mellékelt
huzalok használatával



220-240V -
50/60Hz

28

4000

150 cm

IP
20

ERC

CE



EVG
BALLAST

LUCEA EL

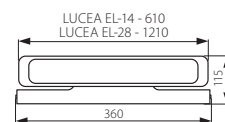
Nástenné zářivkové svítidlo
Nástenné žiarivkové svietidlo
Oldalfalra szerelhető lámpatest



LUCEA EL-14



LUCEA EL-28



Kanlux



LUCEA EL-14	5905339188311	14
LUCEA EL-28	5905339188328	28



CZ

stříbrný
Těleso svítidla: hliníková slitina / difúzor: plast
(PMMA)

SK

strieborný
Teleso svietidla: hliníková zliatina / difúzor: plast
(PMMA)

HU

ezüst
Ház: alumínium ötvözet / búra: műanyag (PMMA)



TYBIA DL

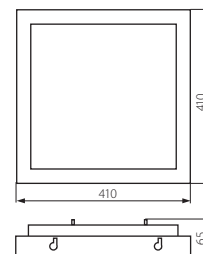
2G11



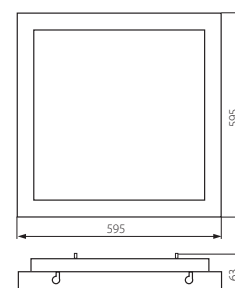
TYBIA DL-224L



TYBIA DL-236L



TYBIA DL-224L



TYBIA DL-236L



PŘÍSLUŠENSTVÍ / PRÍSLUŠENSTVO / TARTOZÉKOK

ROPE-NT 150 SINGLE	5905339078711	ocelové lanko (samostatné) pro zavěšení svítidla TYBIA DL, 2ks v balení / ocelové lanko (samostatné) pre zavesenie svietidla TYBIA DL, 2ks v balení / (egyres) acél függesztő huzal a TYBIA DL lámpatesthez, 2 db-ot tartalmaz
--------------------	---------------	--

220-240V~
50/60Hz



Kanlux



TYBIA DL-224L 5905339190109 2 x 24

TYBIA DL-236L 5905339190116 2 x 36

CZ

rám: šedý / difúzor: bílý
Téleso svietidla: hliníková slitina / difúzor: plast (PMMA)

možnost zavěšení na ocelová lanka

SK

rám: šedý / difúzor: biely
Teleso svietidla: hliníková zliatina / difúzor: plast (PMMA)

možnosť zavesenia na ocelové lanká

HU

keret: szürke / búra: fehér
Ház: acéllemez / búra: műanyag (PMMA)

lehetőséges a lámpatest függesztése



30000 [h]

Prachotésné svítidlo LED
Prachotésné svítidlo LED
Por- és páramentes LED lámpatest

IP65 SONIC LED SMD



SONIC LED SMD



110-240V~
50/60Hz

70

LED SMD

4000-4500

4350



3 x 0,75mm²
200 cm



-20÷40



EAC

CE



Kanlux



SONIC LED SMD 70W-NW

5905339186911



CZ

hliník
Těleso svítidla: litý hliník / difuzor: plast (PMMA)

snadná montáž svítidla ke stropu pomocí ocelových lanek / vysoká odolnosť proti vnějším povětrnostním vlivům

SK


hliník
Těleso svietidla: liaty hliník / difuzor: plast (PMMA)

jednoduchá montáž svietidla k stropu pomocou ocelových laniek / vysoká odolnosť proti vonkajším poveternostným vplyvom

HU

aluminium
Ház: öntött aluminium ötvözet / búra: műanyag (PMMA)

könnyen felszerelhető a mennyezetre a mellékelt huzalok használatával / magas UV állóság





30000 [h]

IP65

IK10



MAH LED

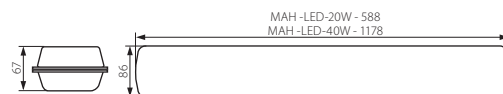
Prachotěsné svítidlo LED
Prachotěsné svítidlo LED
Por- és páramentes LED lámpatest



MAH-LED-40W-NW/PC



MAH-LED-20W-NW/PC



MAH-LED-20W - 588
MAH-LED-40W - 1178

220-240V -
50/60Hz

LED SMD

IK10
≥ 6x MacAdam

4000

≥15000

[mm⁻¹]
2x(0,5-2,5)

[-20÷50]

[-20÷50]

RoPE-NT 150 SINGLE

5905339078711

oceleové lanko (samostatné) pro zavěšení svítidla MAH, 2ks v balení
oceleové lanko (samostatné) pre zavesenie svietidla MAH, 2ks v balení
(egyed) acél függesztő huzal az MAH-LED NW lámpatesthez, 2 db-ot tartalmaz

PŘÍSLUŠENSTVÍ / PRÍSLUŠENSTVO / TARTOZÉKOK

ROPE-NT 150 SINGLE	5905339078711	oceleové lanko (samostatné) pro zavěšení svítidla MAH, 2ks v balení oceleové lanko (samostatné) pre zavesenie svietidla MAH, 2ks v balení (egyed) acél függesztő huzal az MAH-LED NW lámpatesthez, 2 db-ot tartalmaz
--------------------	---------------	--

Kanlux

Kanlux
EAN

[W]

[lm]

MAH-LED-20W-NW/PC	5905339226006	20	1600
MAH-LED-40W-NW/PC	5905339226013	40	3100



CZ

šedý
těleso svítidla, difuzor: polykarbonát (PC)

vysoká odolnost proti mechanickému poškození

SK

šedý
teleso svietidla, difuzor: polykarbonát (PC)

vysoká odolnosť proti mechanickému poškodeniu

HU

szürke
ház, búra: polikarbonát (PC)

szerező lemez nélküli ház



MAH-T8-UP

IP65

IK10

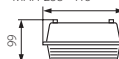


MAH-236-UP-GF/PC


MAH-118 - 90
MAH-136 - 90
MAH-158 - 90




MAH-218 - 116
MAH-236 - 116
MAH-258 - 116



MAH-118 - 669
MAH-136 - 1277
MAH-158 - 1577



MAH-218 - 669
MAH-236 - 1277
MAH-258 - 1577



PŘÍSLUŠENSTVÍ / PRÍSLUŠENSTVO / TARTOZÉKOK

ROPE-NT 150 SINGLE	5905339078711	ocelové lanko (samostatné) pro zavěšení svítidel MAH, 2ks v balení ocelové lanko (samostatné) pre zavesenie svidiel MAH, 2ks v balení (egyed) acél függesztő huzal MAH lámpatestekhez, 2 db-ot tartalmaz
EY-MAH-UP-GF	5905339198266	závěsné oko s přísl. / závěsné oko s prísl. / függesztő lemez az MAH-UP lámpatestekhez
CL-MAH-UP-GF	5905339198242	plastová spona / plastová spona / műanyag klipsz az MAH-UP lámpatestekhez
CL-MAH-UP-GF-INOX	5905339198259	kovová spona / kovová spona / fém klipsz az MAH-UP lámpatestekhez

Kanlux



MAH-118-UP-GF/PC	859561910022	18
MAH-136-UP-GF/PC	859561910023	36
MAH-158-UP-GF/PC	859561910024	58
MAH-218-UP-GF/PC	859561910025	2 x 18
MAH-236-UP-GF/PC	859561910026	2 x 36
MAH-258-UP-GF/PC	859561910027	2 x 58



CZ

šedý
Korpus: polyester zesílený skelným vláknem / difúzor: polykarbonát (PC)

vysoká odolnost proti mechanickému poškození

SK

šedý
Korpus: polyester zosilnený skelným vláknem / difúzor: polykarbonát (PC)

vysoká odolnosť proti mechanickému poškodeniu

HU

szürke
Ház: üvegszál erősítésű poliszter gyanta / búra: polikarbonát (PC)

szelőléc nélküli ház



EVG
BALLAST

IP65

IK10

MAH-T5-UP

Prachotésné svítidlo
Prachotésné svietidlo
Por- és páramentes lámpatest

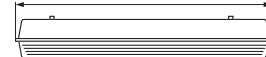


MAH-254-UP-GF/PC

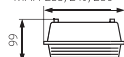
MAH-114, 124 - 90
MAH-128, 154 - 90
MAH-135, 149, 180 - 90




MAH-114, 124 - 669
MAH-128, 154 - 1277
MAH-135, 149, 180 - 1577



MAH-214, 224 - 116
MAH-228, 254 - 116
MAH-235, 249, 280 - 116



MAH-214, 224 - 669
MAH-228, 254 - 1277
MAH-235, 249, 280 - 1577



PRÍSLUŠENSTVÍ / PRÍSLUŠENSTVO / TARTOZÉKOK

ROPE-NT 150 SINGLE	5905339078711	ocelové lanko (samostatné) pro zavěšení svítidel MAH, 2ks v balení / ocelové lanko (samostatné) pre zavesenie svietidel MAH, 2ks v balení / (egyed) acél függesztő huzal MAH lámpatestekhez, 2 db-ot tartalmaz
EY-MAH-UP-GF	5905339198266	Závěsné oko s přísl. / Závěsné oko s prísl. / függesztő lemez az MAH-UP lámpatestekhez
CL-MAH-UP-GF	5905339198242	Plastová spona / Plastová spona / műanyag klipsz az MAH-UP lámpatestekhez
CL-MAH-UP-GF-INOX	5905339198259	Kovová spona / Kovová spona / fém klipsz az MAH-UP lámpatestekhez



Kanlux



Model	EAN	Power [W]
MAH-114-UP-GF/PC	8594056492237	14
MAH-124-UP-GF/PC	8594056492244	24
MAH-128-UP-GF/PC	8594056492251	28
MAH-154-UP-GF/PC	8594056492268	54
MAH-135-UP-GF/PC	8594056492275	35
MAH-149-UP-GF/PC	8594056492282	49
MAH-180-UP-GF/PC	8594056492299	80
MAH-214-UP-GF/PC	8594056492305	2 x 14
MAH-224-UP-GF/PC	8594056492312	2 x 24
MAH-228-UP-GF/PC	8594056492329	2 x 28
MAH-254-UP-GF/PC	8594056492336	2 x 54
MAH-235-UP-GF/PC	8594056492343	2 x 35
MAH-249-UP-GF/PC	8594056492350	2 x 49
MAH-280-UP-GF/PC	8594056492367	2 x 80



CZ

šedý
Korpus: polyester zesílený skelným vláknem /
difúzor: polykarbonát (PC)

Produkt jen na individuální objednávku / vysoká
odolnost proti mechanickému poškození

SK

šedý
Korpus: polyester zosilnený skelným vláknom /
difúzor: polykarbonát (PC)

Produkt len na individuálnu objednávku / vysoká
odolnosť proti mechanickému poškodeniu

HU

szürke
Ház: üvegszál erősítésű poliszter gyanta / búra:
polikarbonát (PC)

Csak egyedi vevőrendelésre / magas ellenállóság a
mechanikai sérülésekkel szemben

Prachotěsné svítidlo pro LED trubice
Prachotěsné svetidlo pre LED trubice
Por- és páramentes lámpatest



T8 SMD



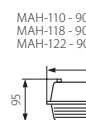
IP65

IK10

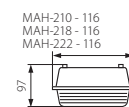
MAH-T8 LED SMD



MAH-110-T8-LED-UP-1




MAH-110 - 90
MAH-118 - 90
MAH-122 - 90



MAH-210 - 116
MAH-218 - 116
MAH-222 - 116

MAH-110/210 - 670
MAH-118/218 - 1280
MAH-122/222 - 1580



PŘÍSLUŠENSTVÍ / PRÍSLUŠENSTVO / TARTOZÉKOK

ROPE-NT 150 SINGLE	5905339078711	ocelové lanko (samostatné) pro zavěšení svítidel MAH, 2ks v balení / ocelové lanko (samostatné) pre zavesenie svetidel MAH, 2ks v balení / (egyed) acél függesztő huzal MAH lámpatestekhez, 2 db-ot tartalmaz
EY-MAH-UP-GF	5905339198266	Závěsné oko s přísl. / Závésné oko s prísl. / függesztő lemez az MAH-UP lámpatestekhez
CL-MAH-UP-GF	5905339198242	Plastová spona / Plastová spona / műanyag klipsz az MAH-UP lámpatestekhez
CL-MAH-UP-GF-INOX	5905339198259	Kovová spona / Kovová spona / fém klipsz az MAH-UP lámpatestekhez

Kanlux



[W]

MAH-110-T8-LED-UP-1	8595619101320	10
MAH-118-T8-LED-UP-1	8595619101344	18
MAH-122-T8-LED-UP-1	8595619101368	22
MAH-210-T8-LED-UP-1	8595619101382	2 x 10
MAH-218-T8-LED-UP-1	8595619101405	2 x 18
MAH-222-T8-LED-UP-1	8595619101429	2 x 22



CZ

šedý
Korpus: polyester zesílený skelným vlákem /
difuzor: polykarbonát (PC)

svítidla MAH-T8-LED jsou určena pro světelné zdroje T8 LED SMD 220-240 V~, 50/60 Hz s jednostranným napájením / svítidlo bez montážní desky / vysoká odolnost proti mechanickému poškození

SK

šedý
Korpus: polyester zosilnený skelným vlákem /
difuzor: polykarbonát (PC)

svietidlá MAH-T8-LED sú určené pre svetelné zdroje T8 LED SMD 220-240 V~, 50/60 Hz s jednostranným napájaním / svetidlo bez montážnej dosky / vysoká odolnosť proti mechanickému poškodeniu

HU

szürke
Ház: üvegszál erősítésű poliszter gyanta / búra:
polikarbonát (PC)

az MAH-T8-LED lámpatestekhez T8 LED SMD 220-240 V~, 50/60 Hz egyoldali betáplálású fényforrás való / szerelő lemez nélküli ház / szerelő lemez nélküli ház



T8 SMD

IP65

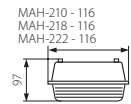
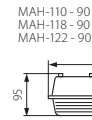
IK10

Prachotésné svítidlo pro LED trubice s bílým reflektorem
Prachotésné svietidlo pre LED trubice s bielým reflektorom
Por- és páramentes lámpatest


MAH-T8 LED SMD/RF



MAH-110-T8-LED-UP-1RF



MAH-110/210 - 670
MAH-118/218 - 1280
MAH-122/222 - 1580



PŘÍSLUŠENSTVÍ / PRÍSLUŠENSTVO / TARTOZÉKOK

ROPE-NT 150 SINGLE	5905339078711	ocelové lanko (samostatně) pro zavěšení svítidel MAH, 2ks v balení / ocelové lanko (samostatně) pre zavesenie svietidel MAH, 2ks v balení / (egyed) acél függesztő huzal MAH lámpatestekhez, 2 db-ot tartalmaz
EY-MAH-UP-GF	5905339198266	Závěsné oko s přísl. / Závěsné oko s prísl. / függesztő lemez az MAH-UP lámpatestekhez
CL-MAH-UP-GF	5905339198242	Plastová spona / Plastová spona / műanyag klipsz az MAH-UP lámpatestekhez
CL-MAH-UP-GF-INOX	5905339198259	Kovová spona / Kovová spona / fém klipsz az MAH-UP lámpatestekhez



Kanlux



MAH-110-T8-LED-UP-1RF	8595619103003	10
MAH-118-T8-LED-UP-1RF	8595619103027	18
MAH-122-T8-LED-UP-1RF	8595619103041	22
MAH-210-T8-LED-UP-1RF	8595619103065	2 x 10
MAH-218-T8-LED-UP-1RF	8595619103089	2 x 18
MAH-222-T8-LED-UP-1RF	8595619103102	2 x 22



CZ

šedý
Korpus: polyester zesílený skelným vláknem /
difúzor: polykarbonát (PC)

svítidla MAH-T8-LED jsou určena pro světelné zdroje T8 LED SMD 220-240 V~, 50/60 Hz s jednostranným napájením / vysoká odolnost proti mechanickému poškození

SK

šedý
Korpus: polyester zosilnený skelným vláknom /
difúzor: polykarbonát (PC)

svietidlá MAH-T8-LED sú určené pre svetelné zdroje T8 LED SMD 220-240 V~, 50/60 Hz s jednostranným napájaním / vysoká odolnosť proti mechanickému poškodeniu

HU

szürke
Ház: üvegszál erősítésű poliszter gyanta / búra:
polikarbonát (PC)

az MAH-T8-LED lámpatestekhez T8 LED SMD 220-240 V~, 50/60 Hz egyoldali betáplálású fényforrás való / szerelő lemez nélküli ház

Prachotěsné svítidlo pro T8 LED
Prachotesné svietidlo pre T8 LED
Por- és páramentes lámpatest



T8 SMD




MAH PLUS /4LED/PC

IP65

IK10



MAH PLUS-236/4LED/PC



PŘÍSLUŠENSTVÍ / PRÍSLUŠENSTVO / TARTOZÉKOK

ROPE-NT 150	5905339078704	ocelové lanko (dvojitě) pro zavěšení svítidel MAH, 2ks v balení / ocelové lanko (dvojitě) pre zavesenie svietidel MAH, 2ks v balení / (dupla) acél függesztő huzal MAH lámpatestekhez, 2 db-ot tartalmaz
CL-MAH PLUS	5905339185938	Plastová spona / Plastová spona / műanyag klipsz az MAH PLUS lámpatestekhez
CL-MAH PLUS-INOX	5905339185945	Plastová spona / Plastová spona / fém klipsz az MAH PLUS lámpatestekhez
GL-MAH-236 PLUS-PC	5905339185914	Difúzor ke svítidlům MAH PLUS-236-ABS/PC, MAH PLUS-236-ABS/PC / Difúzor ku svietidlám MAH PLUS-236-ABS / PC, MAH PLUS-236-ABS / PC / PC búra MAH PLUS-236 lámpatesthez
GL-MAH-258 PLUS-PC	5905339185983	Difúzor ke svítidlům MAH PLUS-258-ABS/PC, MAH PLUS-258-ABS/PC / Difúzor ku svietidlám MAH PLUS-258-ABS / PC, MAH PLUS-258-ABS / PC / PC búra MAH PLUS-258 lámpatesthez

Kanlux



MAH PLUS-236/4LED/PC	5905339228000	2 x max 36
MAH PLUS-258/4LED/PC	5905339228017	2 x max 58



CZ

šedý
korpus: ABS / spony, difúzor: polykarbonát (PC)

svítidla MAH PLUS 4LED/PC jsou určena pro světelné zdroje T8 LED 220-240 V~; 50/60 Hz s jednostranným napájením

SK

šedý
korpus: ABS / spony, difúzor: polykarbonát (PC)

svietidlá MAH PLUS 4LED / PC sú určené pre svetelné zdroje T8 LED 220-240 V~; 50/60 Hz s jednostranným napájaním

HU

szürke
alaplapp: ABS polimer / klipsz, búra: polikarbonát (PC)

az MAH PLUS 4 LED/PC lámpatestekhez T8 LED 220-240 V~; 50/60 Hz egyoldali megáplálású fénycső való



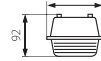

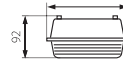

IP65

IK10

MAH PLUS-ABS/PC



MAH PLUS-118-ABS/PC

MAH PLUS-118-ABS/PC - 90
MAH PLUS-136-ABS/PC - 90
MAH PLUS-158-ABS/PC - 90MAH PLUS-118-ABS/PC - 660
MAH PLUS-136-ABS/PC - 1265
MAH PLUS-158-ABS/PC - 1570MAH PLUS-218-ABS/PC - 125
MAH PLUS-236-ABS/PC - 125
MAH PLUS-258-ABS/PC - 125MAH PLUS-218-ABS/PC - 660
MAH PLUS-236-ABS/PC - 1265
MAH PLUS-258-ABS/PC - 1570

PŘÍSLUŠENSTVÍ / PRÍSLUŠENSTVO / TARTOZÉKOK

ROPE-NT 150	5905339078704	ocelové lanko (dvojitě) pro zavěšení svítidel MAH, 2ks v balení / ocelové lanko (dvojitě) pre zavesenie svietidel MAH, 2ks v balení / (dupla) acél függesztő huzal MAH lámpatestekhez, 2 db-ot tartalmaz
ROPE-NT 150 SINGLE	5905339078711	ocelové lanko (samostatně) pro zavěšení svítidel MAH, 2ks v balení / ocelové lanko (samostatně) pre zavesenie svietidel MAH, 2ks v balení / (egyed) acél függesztő huzal MAH lámpatestekhez, 2 db-ot tartalmaz
CL-MAH PLUS	5905339185938	Plastová spona / Plastová spona / műanyag klipsz az MAH PLUS lámpatestekhez
CL-MAH PLUS-INOX	5905339185945	Plastová spona / Plastová spona / fém klipsz az MAH PLUS lámpatestekhez
GL-MAH-118 PLUS-PC	5905339185853	Difúzor ke svítidlům MAH PLUS-118-ABS/PC, MAH PLUS-118-ABS/PS / Difúzor ku svietidlám MAH PLUS-118-ABS / PC, MAH PLUS-118-ABS / PS / PC búra MAH PLUS-118 lámpatesthez
GL-MAH-136 PLUS-PC	5905339185891	Difúzor ke svítidlům MAH PLUS-136-ABS/PC, MAH PLUS-136-ABS/PS / Difúzor ku svietidlám MAH PLUS-136-ABS / PC, MAH PLUS-136-ABS / PS / PC búra MAH PLUS-136 lámpatesthez
GL-MAH-158 PLUS-PC	5905339185969	Difúzor ke svítidlům MAH PLUS-158-ABS/PC, MAH PLUS-158-ABS/PS / Difúzor ku svietidlám MAH PLUS-158-ABS / PC, MAH PLUS-158-ABS / PS / PC búra MAH PLUS-158 lámpatesthez
GL-MAH-218 PLUS-PC	5905339185877	Difúzor ke svítidlům MAH PLUS-218-ABS/PC, MAH PLUS-218-ABS/PS / Difúzor ku svietidlám MAH PLUS-218-ABS / PC, MAH PLUS-218-ABS / PS / PC búra MAH PLUS-218 lámpatesthez
GL-MAH-236 PLUS-PC	5905339185914	Difúzor ke svítidlům MAH PLUS-236-ABS/PC, MAH PLUS-236-ABS/PS / Difúzor ku svietidlám MAH PLUS-236-ABS / PC, MAH PLUS-236-ABS / PS / PC búra MAH PLUS-236 lámpatesthez
GL-MAH-258 PLUS-PC	5905339185983	Difúzor ke svítidlům MAH PLUS-258-ABS/PC, MAH PLUS-258-ABS/PS / Difúzor ku svietidlám MAH PLUS-258-ABS / PC, MAH PLUS-258-ABS / PS / PC búra MAH PLUS-258 lámpatesthez

220-240V~
50/60HzEVG
BALLAST[mm²]
3x(1-2,5)

EAC

CE

Kanlux



MAH PLUS-118-ABS/PC	5905339185150	1 x 18
MAH PLUS-136-ABS/PC	5905339185198	1 x 36
MAH PLUS-158-ABS/PC	5905339185235	1 x 58
MAH PLUS-218-ABS/PC	5905339185174	2 x 18
MAH PLUS-236-ABS/PC	5905339185211	2 x 36
MAH PLUS-258-ABS/PC	5905339185259	2 x 58



CZ

šedý
korpus: ABS / spony, difúzor: polykarbonát (PC)snadná montáž svítidla s použitím příložených
příchytek / závěsná montážní deska pro snadné
zapojení a servis svítidla / těsnící průchodka, sloužící k
zavedení napájecího kabelu

SK

šedý
korpus: ABS / spony, difúzor: polykarbonát (PC)jednoduchá montáž svietidla s použitím
príložených príchytek / závesná montážna doska
pre ľahké zapojenie a servis svietidla / tesniace prie-
chodka, slúžiaci na zavedenie napájacieho kábla

HU

szürke
alaplapp: ABS polimer / klipsz, búra: polikarbonát (PC)a lámpatest könnyen felszerelhető a mellékelt rö-
gzítőelemekkel / függesztett szerelő lemez a lámpatest
könnyebb csatlakoztatásához és karbantartásához /
tömszelencével ellátva



T8



MAH PLUS-ABS/PS

IP65

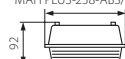


MAH PLUS-118-ABS/PS


MAH PLUS-118-ABS/PS - 90
MAH PLUS-136-ABS/PS - 90
MAH PLUS-158-ABS/PS - 90




MAH PLUS-218-ABS/PS - 125
MAH PLUS-236-ABS/PS - 125
MAH PLUS-258-ABS/PS - 125



MAH PLUS-118-ABS/PS - 660
MAH PLUS-136-ABS/PS - 1265
MAH PLUS-158-ABS/PS - 1570



MAH PLUS-218-ABS/PS - 660
MAH PLUS-236-ABS/PS - 1265
MAH PLUS-258-ABS/PS - 1570



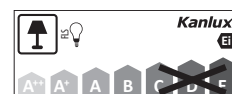
PŘÍSLUŠENSTVÍ / PRÍSLUŠENSTVO / TARTOZÉKOK

ROPE-NT 150	5905339078704	ocelové lanko (dvojité) pro zavěšení svítidel MAH, 2ks v balení / ocelové lanko (dvojité) pre zavesenie svetidel MAH, 2ks v balení / (dupla) acél függesztő huzal MAH lámpatestekhez, 2 db-ot tartalmaz
ROPE-NT 150 SINGLE	5905339078711	ocelové lanko (samostatné) pro zavěšení svítidel MAH, 2ks v balení / ocelové lanko (samostatné) pre zavesenie svetidel MAH, 2ks v balení / (egyed) acél függesztő huzal MAH lámpatestekhez, 2 db-ot tartalmaz
CL-MAH PLUS	5905339185938	Plastová spona / Plastová spona / műanyag klipsz az MAH PLUS lámpatestekhez
CL-MAH PLUS-INOX	5905339185945	Plastová spona / Plastová spona / fém klipsz az MAH PLUS lámpatestekhez
GL-MAH-118 PLUS-PS	5905339185846	Difúzor ke svítidlům MAH PLUS-118-ABS/PC, MAH PLUS-118-ABS/PS / Difúzor ku svietidlám MAH PLUS-118-ABS / PC, MAH PLUS-118-ABS / PS / PS búra MAH PLUS-118 lámpatesthez
GL-MAH-136 PLUS-PS	5905339185884	Difúzor ke svítidlům MAH PLUS-136-ABS/PC, MAH PLUS-136-ABS/PS / Difúzor ku svietidlám MAH PLUS-136-ABS / PC, MAH PLUS-136-ABS / PS / PS búra MAH PLUS-136 lámpatesthez
GL-MAH-158 PLUS-PS	5905339185952	Difúzor ke svítidlům MAH PLUS-158-ABS/PC, MAH PLUS-158-ABS/PS / Difúzor ku svietidlám MAH PLUS-158-ABS / PC, MAH PLUS-158-ABS / PS / PS búra MAH PLUS-158 lámpatesthez
GL-MAH-218 PLUS-PS	5905339185860	Difúzor ke svítidlům MAH PLUS-218-ABS/PC, MAH PLUS-218-ABS/PS / Difúzor ku svietidlám MAH PLUS-218-ABS / PC, MAH PLUS-218-ABS / PS / PS búra MAH PLUS-218 lámpatesthez
GL-MAH-236 PLUS-PS	5905339185921	Difúzor ke svítidlům MAH PLUS-236-ABS/PC, MAH PLUS-236-ABS/PS / Difúzor ku svietidlám MAH PLUS-236-ABS / PC, MAH PLUS-236-ABS / PS / PS búra MAH PLUS-236 lámpatesthez
GL-MAH-258 PLUS-PS	5905339185976	Difúzor ke svítidlům MAH PLUS-258-ABS/PC, MAH PLUS-258-ABS/PS / Difúzor ku svietidlám MAH PLUS-258-ABS / PC, MAH PLUS-258-ABS / PS / PS búra MAH PLUS-258 lámpatesthez

Kanlux



MAH PLUS-118-ABS/PS	5905339185143	18
MAH PLUS-136-ABS/PS	5905339185181	36
MAH PLUS-158-ABS/PS	5905339185228	58
MAH PLUS-218-ABS/PS	5905339185167	2 x 18
MAH PLUS-236-ABS/PS	5905339185204	2 x 36
MAH PLUS-258-ABS/PS	5905339185242	2 x 58



220-240V~
50/60Hz

EVG
BALLAST



[mm²]
3x(1-2,5)



ERC

CE

CZ

šedý
korpus: ABS / spony: polykarbonát (PC) / difúzor:
polystyrén (PS)

snadná montáž svítidla s použitím přiložených
přichytek / závěsná montážní deska pro snadné
zapojení a servis svítidla / těsnící průchodka, sloužící k
zavedení napájecího kabelu

SK

šedý
korpus: ABS / spony: polykarbonát (PC) / difúzor:
polystyrén (PS)

jednoduchá montáž svietidla s použitím
priložených príchytek / závesná montážna doska
pre ľahké zapojenie a servis svietidla / tesniace prie-
chodka, slúžiaci na zavedenie napájacieho kábla

HU

szürke
alaplapp: ABS polimer / klipsz: polikarbonát (PC) / búra:
poliszterén (PS)

a lámpatest könnyen felszerelhető a mellékelt rö-
g-zítőelemekkel / függesztett szerelő lemez a lámpatest
könnyebb csatlakoztatásához és karbantartásához /
ftömszelencével ellátva



VVG
BALLAST

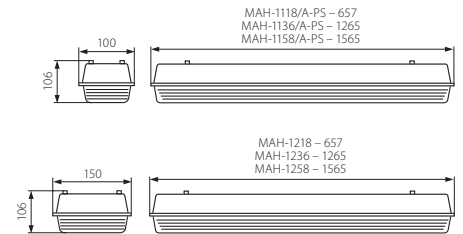
IP65

MAH/A-PS

Zářivkové svítidlo prachotěsné
Žiarivkové svietidlo prachotesné
Por- és páramentes lámpatest



MAH/A-PS



PŘÍSLUŠENSTVÍ / PRÍSLUŠENSTVO / TARTOZÉKOK

ROPE-NT 150	5905339078704	ocelové lanko (dvojité) pro zavěšení svítidel MAH, 2ks v balení / ocelové lanko (dvojité) pre zavesenie svietidel MAH, 2ks v balení / (dupla) acél függesztő huzal MAH lámpatestekhez, 2 db-ot tartalmaz
CL-MAH/A	72304	Plastová spona / Plastová spona / műanyag klipsz az MAH-UP lámpatestekhez
CL-MAH/A-INOX	72308	Plastová spona / Plastová spona / fém klipsz az MAH-UP lámpatestekhez
GL-MAH-1118/A-PS	5905339723628	PS difúzor ke svietidlóm MAH-1118/A-PS / PS difúzor ku svietidlám MAH-1118 / A-PS / PS búra MAH-1118/A-PS lámpatesthez
GL-MAH-1136/A-PS	5905339723642	PS difúzor ke svietidlóm MAH-1136/A-PS / PS difúzor ku svietidlám MAH-1136 / A-PS / PS búra MAH-1136/A-PS lámpatesthez
GL-MAH-1158/A-PS	5905339723666	PS difúzor ke svietidlóm MAH-1158/A-PS / PS difúzor ku svietidlám MAH-1158 / A-PS / PS búra MAH-1158/A-PS lámpatesthez
GL-MAH-1218/A-PS	5905339723635	PS difúzor ke svietidlóm MAH-1218/A-PS / PS difúzor ku svietidlám MAH-1218 / A-PS / PS búra MAH-1218/A-PS lámpatesthez
GL-MAH-1236/A-PS	5905339723659	PS difúzor ke svietidlóm MAH-1236/A-PS / PS difúzor ku svietidlám MAH-1236 / A-PS / PS búra MAH-1236/A-PS lámpatesthez
GL-MAH-1258/A-PS	5905339723673	PS difúzor ke svietidlóm MAH-1258/A-PS / PS difúzor ku svietidlám MAH-1258 / A-PS / PS búra MAH-1258/A-PS lámpatesthez



Kanlux



MAH-1118/A-PS	5905339045102	18
MAH-1136/A-PS	5905339045119	36
MAH-1158/A-PS	5905339045126	58
MAH-1218/A-PS	5905339045133	2 x 18
MAH-1236/A-PS	5905339045140	2 x 36
MAH-1258/A-PS	5905339045157	2 x 58



CZ

šedý
korpus: ABS / spony: polykarbonát (PC) / difúzor: polystyren (PS)

snadná montáž svítidla s použitím příložených přichytek / v těle svítidla zamaskovaný otvor pro průběžné napájení / těsnící průchodka, sloužící k zavedení napájecího kabelu

SK

šedý
korpus: ABS / spony: polykarbonát (PC) / difúzor: polystyrén (PS)

jednoduchá montáž svietidla s použitím príložených príchytiek / v tele svietidla zamaskovaný otvor pre priebežné napájanie / tesniace priechodka, slúžiaci na zavedenie napájacieho kábla

HU

szürke
alaplapp: ABS polimer / klipsz: polikarbonát (PC) / búra: poliszterén (PS)

a lámpatest könnyen felszerelhető a mellékelt rögzítőelemekkel / rejtett nyílás az alaplapon a soroláshoz / rejtett nyílás az alaplapon a soroláshoz / tömszelencével ellátva



T8



MEBA

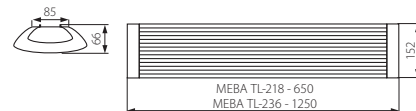
EVG
BALLAST

IP40



MEBA TL-218 EVG

MEBA TL-236 EVG



PŘÍSLUŠENSTVÍ / PRÍSLUŠENSTVO / TARTOZÉKOK

COV-MEBA TL	72398	boční krytka pro svítidla MEBA TL / bočné krytka pre svietidlá MEBA TL / Fénycsöves lámpatest
GL-MEBA TL-218/PMMA	5905339723918	Průhledný difúzor ke svítidlům MEBA TL-218 / Priehľadný difúzor ku svietidlám MEBA TL-218 / átlátszó búra MEBA TL-218 és MEBA 210/4LED/ lámpatestekhez
GL-MEBA TL-236/PMMA	5905339723925	Průhledný difúzor ke svítidlům MEBA TL-236 / Priehľadný difúzor ku svietidlám MEBA TL-236 / átlátszó búra MEBA TL-236 és MEBA 220/4LED/ lámpatestekhez

Kanlux



MEBA TL-218 EVG	5905339085207	2 x 18
MEBA TL-236 EVG	5905339085221	2 x 36

CZ

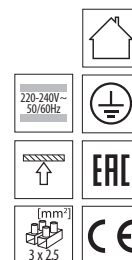
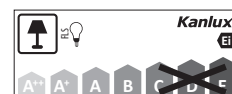
bilý
Těleso svítidla: ocelový plech / difúzor MEBA TL-EVG:
polykarbonát (PC) / difúzor MEBA TL, MEBA /4LED/
plast (PMMA)

SK

biely
Teleso svietidla: ocelový plech / difúzor MEBA TL-EVG:
polykarbonát (PC) / difúzor MEBA TL, MEBA / 4LED /
plast (PMMA)

HU

fehér
alaplap: acéllemez / MEBA TL-EVG búra: polikarbonát
(PC) / MEBA TL, MEBA /4 LED/ búra: műanyag (PMMA)




MEBA TL-OP



MEBA TL-218/OP

MEBA TL-236/OP



PŘÍSLUŠENSTVÍ / PRÍSLUŠENSTVO / TARTOZÉKOK

COV-MEBA TL	72398	boční krytka pro svítidla MEBA TL / bočné krytka pre svietidlá MEBA TL / Fénycsöves lámpatest
GL-MEBA TL-218/OP	5905339723963	Mléčný difúzor ke svítidlům MEBA TL-218/OP / Mliečny difúzor ku svietidlám MEBA TL-218 / OP / opál búra MEBA TL-218/OP lámpatesthez
GL-MEBA TL-236/OP	5905339723970	Mléčný difúzor ke svítidlům MEBA TL-236/OP / Mliečny difúzor ku svietidlám MEBA TL-236 / OP / opál búra MEBA TL-236/OP lámpatesthez

Kanlux



MEBA TL-218/OP EVG	5905339085214	2 x 18
MEBA TL-236/OP EVG	5905339085238	2 x 36

CZ

bilý
Těleso svítidla: ocelový plech / difúzor MEBA TL-EVG:
polykarbonát (PC) / difúzor MEBA TL: plast (PMMA)

SK

biely
Teleso svietidla: ocelový plech / difúzor MEBA TL-EVG:
polykarbonát (PC) / difúzor MEBA TL: plast (PMMA)

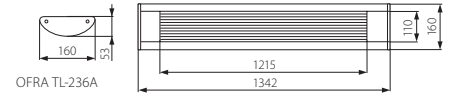
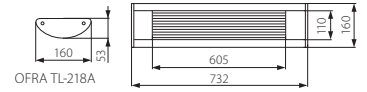
HU

fehér
alaplap: acéllemez / MEBA TL-EVG búra: polikarbonát
(PC) / MEBA TL búra: műanyag (PMMA)





OFRA A



PŘÍSLUŠENSTVÍ / PRÍSLUŠENSTVO / TARTOZÉKOK

ROPE-NT 150	5905339078704	ocelové lanko (dvojitě) pro zavěšení svítidel OFRA, 2ks v balení / ocelové lanko (dvojitě) pre zavesenie svetidel OFRA, 2ks v balení / (dupla) acél függesztő huzal OFRA lámpatestekhez, 2 db-ot tartalmaz
GL-OFRA TL-218A	5905339083401	Náhradní difúzor pro svítidlo OFRA TL-218A / Nahradný difúzor pre svetidlo OFRA TL-218A / búra OFRA TL-218A és OFRA 210A /4LED/ lámpatestekhez
GL-OFRA TL-236A	5905339083418	Náhradní difúzor pro svítidlo OFRA TL-236A / Nahradný difúzor pre svetidlo OFRA TL-236A / búra OFRA TL-236A és OFRA 220A /4LED/ lámpatestekhez

Kanlux



OFRA TL-218A-SR EVG	5905339191007	stříbrný / strieborný / ezüst	2 x 18	EVG
OFRA TL-218A-W EVG	5905339191014	bílý / biely / fehé	2 x 18	EVG
OFRA TL-236A-SR EVG	5905339191045	stříbrný / strieborný / ezüst	2 x 36	EVG
OFRA TL-236A-W EVG	5905339191052	bílý / biely / fehé	2 x 36	EVG
OFRA TL-236A-W	5905339070913	bílý / biely / fehé	2 x 36	VVG



CZ

Těleso svítidla: ocelový plech / reflektor: hliník / difuzor: plast (PS)

SK

Těleso svietidla: ocelový plech / reflektor: hliník / difuzor: plast (PS)

HU

Ház: acéllemez / reflektor: alumínium / búra: műanyag (PS)



OFRA B



OFRA TL-218B-SR



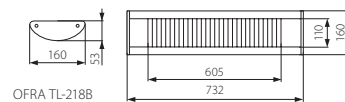
OFRA TL-218B-W



OFRA TL-236B-SR



OFRA TL-236B-W



OFRA TL-218B



OFRA TL-236B

PŘÍSLUŠENSTVÍ / PRÍSLUŠENSTVO / TARTOZÉKOK

ROPE-NT 150	5905339078704	ocelové lanko (dvojitě) pro zavěšení svítidel OFRA, 2ks v balení / ocelové lanko (dvojitě) pre zavesenie svietidel OFRA, 2ks v balení / (dupla) acél függesztő huzal OFRA lámpatestekhez, 2 db-ot tartalmaz
GRID OFRA TL-218B	5905339083425	rastr pro svítidla OFRA TL-218B / raster pre svietidlá OFRA TL-218B / rács OFRA TL-218B és OFRA 210B /4LED/ lámpatestekhez
GRID OFRA TL-236B	5905339083432	rastr pro svítidla OFRA TL-236B / raster pre svietidlá OFRA TL-236B / rács OFRA TL-236B és OFRA 220B /4LED/ lámpatestekhez

Kanlux



BALLAST

Model	Code	Color	Length	Ballast
OFRA TL-218B-SR EVG	5905339191038	stříbrný / stříborný / ezüst	2 x 18	EVG
OFRA TL-218B-W EVG	5905339191021	bílý / biely / fehér	2 x 18	EVG
OFRA TL-218B-SR	5905339070975	stříbrný / stříborný / ezüst	2 x 18	VVG
OFRA TL-218B-W	5905339070951	bílý / biely / fehér	2 x 18	VVG
OFRA TL-236B-SR EVG	5905339191076	stříbrný / stříborný / ezüst	2 x 36	EVG
OFRA TL-236B-W EVG	5905339191069	bílý / biely / fehér	2 x 36	EVG
OFRA TL-236B-SR	5905339070982	stříbrný / stříborný / ezüst	2 x 36	VVG
OFRA TL-236B-W	5905339070968	bílý / biely / fehér	2 x 36	VVG



CZ

Těleso svítidla: ocelový plech / reflektor: hliník / rastr: plast (ABS)

SK

Teleso svietidla: ocelový plech / reflektor: hliník / rastr: plast (ABS)

HU

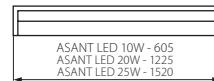
ház: acéllemez / reflektor: alumínium / rács: műanyag (ABS)



30000 [h]

Svitidlo LED SMD
Svietidlo LED SMD
LED lámpatest

IK08 ASANT LED



ASANT LED 10w

ASANT LED 20w

ASANT LED 25w



220-240V~
50/60Hz

LED SMD

TC:IK1
EIPSE
6x MacAdam

4000

160

≥15000

2x (0,5-2,5)

IP
20



ERC

CE

Kanlux

Kanlux
EAN

[W]

[lm]

ASANT LED 10W-NW	5905339233905	10	900
ASANT LED 20W-NW	5905339233912	20	1800
ASANT LED 25W-NW	5905339233929	25	2200



CZ
bílý
Těleso svítidla: hliník / difuzor: plast
snadná montáž

SK
biely
Těleso svítidla: hliník / difuzor: plast
jednoduchá montáž

HU
fehér
Ház: alumínium / búra: műanyag
könnyen szerelhető





VVG
BALLAST

Zářivkové svítidlo
Žiarivkové svetidlo
Szabadonsugárzó lámpatest

ALDO

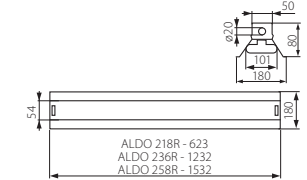
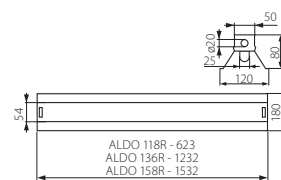
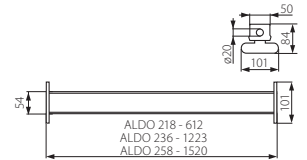



ALDO 1...



ALDO 1...R

ALDO 2...R



PŘÍSLUŠENSTVÍ / PRÍSLUŠENSTVO / TARTOZÉKOK

ROPE-NT 150 SINGLE	5905339078711	ocelové lanko (samostatné) pro zavěšení svítidel ALDO, 2ks v balení / ocelové lanko (samostatné) pre zavesenie svetidel ALDO, 2ks v balení / (egyed) acél függesztő huzal ALDO lámpatestekhez, 2 db-ot tartalmaz
--------------------	---------------	--

Kanlux



ALDO 118	5905339046000	18
ALDO 136	5905339046024	36
ALDO 136R	5905339089915	36
ALDO 158	5905339046048	58
ALDO 158R	5905339089922	58
ALDO 218	5905339046017	2 x 18
ALDO 236	5905339046031	2 x 36
ALDO 236R	5905339089946	2 x 36
ALDO 258	5905339046055	2 x 58
ALDO 258R	5905339089953	2 x 58



CZ

bílý
korpus: ocelový plech

ALDO R je vybaven reflektorem / ALDO 158R a ALDO 258R nejsou vhodné pro montáž na normálně hořlavé povrchy

SK

biely
korpus: ocelový plech

ALDO R je vybavený reflektorem / ALDO 158R a ALDO 258R nie sú vhodné pre montáž na normálne horľavé povrchy

HU

fehér
ház: acéllemez

az ALDO R fényterelővel rendelkezik / az ALDO158R és ALDO 258R felszerelése nem javasolt éghető felületekre



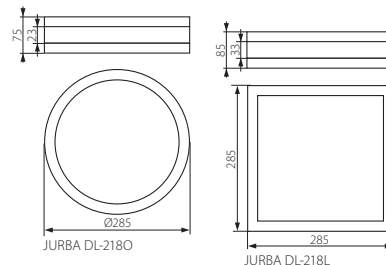
JURBA DL



JURBA DL-218O



JURBA DL-218L



Kanlux



JURBA DL-218O	5905339089809
JURBA DL-218L	5905339089816

CZ

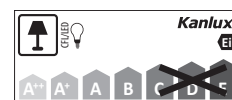
matný chrom
Těleso svítidla: ocelový plech / difuzor: polykarbonát (PC)

SK

matný chróm
Teleso svietidla: ocelový plech / difúzor: polykarbonát (PC)

HU

matt króm
Ház: acéllemez / búra: polikarbonát (PC)





IP44

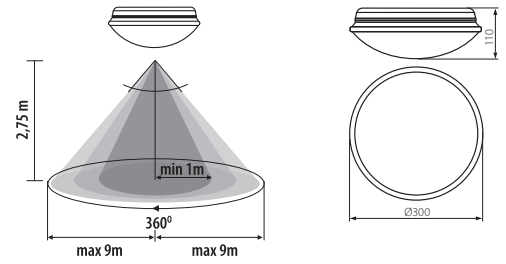
IK10

DABA LED SMD DL

LED plafon s čidlem
LED plafón so senzorom
Mozgásérzékelővel ellátott LED lámpatest



DABA LED SMD DL-170



220-240V~
50/60Hz

17
[W]

LED SMD

1000
[lm]

4000
[lm]

20000
[h]



3 x (1-2,5)
[mm²]



ERC

CE

Kanlux



DABA LED SMD DL-170

5905339190604



CZ

bílý
těleso svítidla: plast / difúzor: polykarbonát (PC)

vybaveno mikrovlnným čidlem pohybu / maximální horizontální detekční úhel čidla je 360° / maximální vertikální detekční úhel čidla je 170° / možnost nastavení času svícení v rozsahu od 10s do 12min / maximální dosah čidla je 9m, detekce pohybu 0.3...3m/s (1...10km/h), regulace citlivosti v rozsahu od 3...2000lx

SK

biely
teleso svietidla: plast / difúzor: polykarbonát (PC)

vybavené mikrovlnným snímačom pohybu / maximálny horizontálny detekčný uhol snímača je 360° / maximálny vertikálny detekčný uhol snímača je 170° / možnosť nastavenia času svietenia v rozsahu od 10s do 12 min / maximálny dosah čidla je 9m, detekcia pohybu 0.3...3m/s (1...10km/h), regulácia citlivosti v rozsahu od 3...2000lx

HU

fehér
alaplapp: műanyag / búra: polikarbonát (PC)

mikrohullámú mozgásérzékelővel / a mozgásérzékelő maximális vízszintes érzékelési tartománya 360° / a mozgásérzékelő maximális függőleges működési szöge 170° / a világítás ideje 10 s és 12 min között állítható / maximális mozgásérzékelési távolság 9 m, mozgásérzékelés 0.3...3 m/s (1...10 km/h), érzékenységi tartomány 3...2000 lx

LED plafon s čidlom
LED plafón so senzorom
Mozgásérzékelővel ellátott LED lámpatest

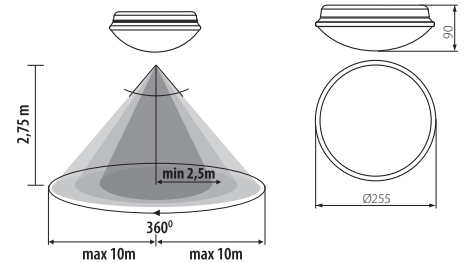
IP40



DABA LED ECO DL



DABA LED ECO DL-100



220-240V~
50/60Hz

10

LED SMD

580 [lm]

4000-4500 [K]

20000 [h]

3 x (0,5-2,5) [mm²]

3 x (0,5-2,5)

3 x (0,5-2,5)

3 x (0,5-2,5)

3 x (0,5-2,5)

3 x (0,5-2,5)

3 x (0,5-2,5)

3 x (0,5-2,5)

3 x (0,5-2,5)

Kanlux



DABA LED ECO DL-100

5905339190611

CZ

biely
těleso svítidla: ocelový plech / kryt: plast (PMMA)

vybaveno mikrovlnným čidlom pohybu / maximální horizontální detekční úhel čidla je 360° / maximální vertikální detekční úhel čidla je 170° / možnost nastavení času svícení v rozsahu od 10s do 12min / maximální dosah čidla je 9m, detekce pohybu 0,3...3m/s (1...10km/h), regulace citlivosti v rozsahu od 3...2000lx

SK

biely
teleso svietidla: oceľový plech / kryt: plast (PMMA)

vybavené mikrovlnným snímačom pohybu / maximálny horizontálny detekčný uhol snímača je 360° / maximálny vertikálny detekčný uhol snímača je 170° / možnosť nastavenia času svietenia v rozsahu od 10s do 12 min / maximálny dosah čidla je 9m, detekcia pohybu 0,3...3m/s (1...10km/h), regulácia citlivosti v rozsahu od 3...2000lx

HU

fehér
alaplapp: acéllemez / búra: műanyag (PMMA)

mikrohullámú mozgásérzékelővel / a mozgásérzékelő maximális vízszintes érzékelési tartománya 360° / a mozgásérzékelő maximális függőleges működési szöge 170° / a világítás ideje 10 s és 12 min között állítható / maximális mozgásérzékelési távolság 9 m, mozgásérzékelés 0,3...3 m/s (1...10 km/h), érzékenységi tartomány 3...2000 lx





E27

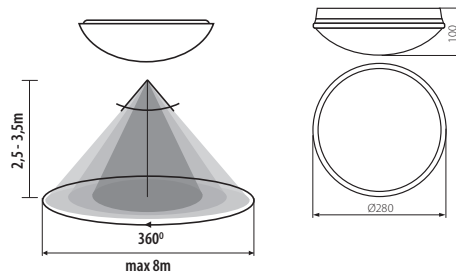
IP44

PIRES DL

Prisazené svítidlo s vyšším krytím s pohybovým čidlom
Prisadené svietidlo s vyšším krytím so sensorom pohybu
Mozgásérzékelővel ellátott lámpatest



PIRES DL-600



Kanlux



PIRES DL-600

5905339088109



CZ

bílý
těleso svítidla: plast / sklo; matné sklo

obsahuje mikrovlnné čidlo pohybu / maximální horizontální detekční úhel čidla je 360° / maximální vertikální detekční úhel čidla je 140° / možnost nastavení času svícení v rozsahu od 8s do 12min / maximální dosah čidla 9m / detekce pohybu 0.3...3m/s (1...10km/h), regulace citlivosti v rozsahu od 2...2000lx

SK

biely
teleso svietidla: plast / sklo; matné sklo

obsahuje mikrovlnné čidlo pohybu / maximálny horizontálny detekčný uhol snímača je 360° / maximálny vertikálny detekčný uhol senzora je 140° / možnosť nastavenia času svietenia v rozsahu od 8s do 12 min / maximálny dosah snímača 9m / detekcia pohybu 0.3...3m / s (1...10 km / h), regulácia citlivosti v rozsahu od 2...2000lx

HU

fehér
Ház: műanyag / búra: homokszórt üveg

mikrohullámú mozgásérzékelővel / a mozgásérzékelő maximális vízszintes működési szöge 360° / a mozgásérzékelő maximális vízszintes működési szöge 140° / a világítás ideje 8 s és 12 min között állítható / maximális mozgásérzékelési távolság 9 m / mozgásérzékelés 0.3...3 m/s (1...10 km/h), érzékenységi tartomány 2...2000 lx

Přisazené svítidlo s vyšším krytím
Prisadené svetidlo s vyšším krytím
Lámpatest



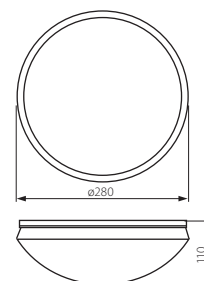
E27



PIRES DL NS
IP44



PIRES DL-600 NS



Kanlux



PIRES DL-600 NS

5905339088116

CZ

biely
těleso svítidla: plast / sklo: matné sklo

SK

biely
teleso svetidla: plast / sklo: matné sklo

HU

fehér
Ház: műanyag / búra: homokszórt üveg





E27

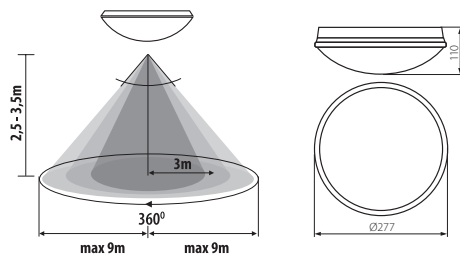
IP44

PIRES ECO DL

Prisazené svítidlo s vyšším krytím s pohybovým čidlom
Prisadené svietidlo s vyšším krytím so senzorom pohybu
Mozgásérzékelővel ellátott lámpatest



PIRES ECO DL-250



Kanlux



PIRES ECO DL-250

5905339190000



CZ

bílý
Téleso svítidla: plast / difúzor: plast (PMMA)

obsahuje mikrovlnné čidlo pohybu / maximálny horizontálny detekčný úhel čidla je 360° / maximálny vertikálny detekčný úhel čidla je 140° / možnosť nastavenia času svietenia v rozsahu od 8s do 12min / maximálny dosah čidla 9m / detekcia pohybu 0.3...3m/s (1...10km/h), regulácia citlivosti v rozsahu od 2...2000lx

SK

biely
Teleso svietidla: plast / difúzor: plast (PMMA)

obsahuje mikrovlnné čidlo pohybu / maximálny horizontálny detekčný uhol snímača je 360° / maximálny vertikálny detekčný uhol senzora je 140° / možnosť nastavenia času svietenia v rozsahu od 8s do 12 min / maximálny dosah snímača 9m / detekcia pohybu 0.3 ... 3m / s (1 ... 10 km / h), regulácia citlivosti v rozsahu od 2 ... 2000lx

HU

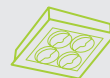
fehér
Ház: műanyag / búra: műanyag (PMMA)

mikrohullámú mozgásérzékelővel / a mozgásérzékelő maximális vízszintes működési szöge 360° / a mozgásérzékelő maximális vízszintes működési szöge 180° / a világítás ideje 8 s és 12 min között állítható / maximális mozgásérzékelési távolság 9 m / mozgásérzékelés 0,3...3 m/s (1...10 km/h), érzékenységi tartomány 2...2000 lx

Přisazené svítidlo s vyšším krytím
 Přisadené svetidlo s vyšším krytím
 Lámpatest



E27

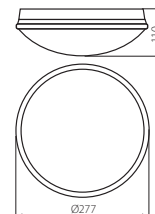


PIRES ECO DL NS

IP44



PIRES ECO DL-250 NS



Kanlux



PIRES ECO DL-250 NS

5905339190017



CZ

biely
 těleso svítidla: plast / sklo: matné sklo

SK

biely
 teleso svetidla: plast / sklo: matné sklo

HU

fehér
 Ház: műanyag / búra: homokszórt üveg



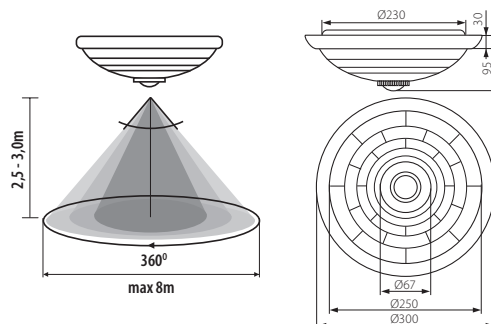
E27

Prisazené svítidlo s vyšším krytím s pohybovým čidlom
Prisadené svetidlo s vyšším krytím so senzorom pohybu
Mozgásérzékelővel ellátott lámpatest

FOGLER DL



FOGLER DL-2400



220-240V~
50/60Hz



(mm²)
3 x 2,5

IP
20



ERC



Kanlux



FOGLER DL-2400

5905339181206

CZ

biely
těleso svítidla: slitina železa / difuzor: matné sklo

vybaven čidlom pohybu / maximální horizontální
detekční úhel čidla je 360° / maximální vertikální
detekční úhel čidla je 120° / možnost nastavení času
svícení v rozsahu od 5s do 5min / maximální dosah
čidla 8m / detekce pohybu 0.3...3m/s (1...10km/h)

SK

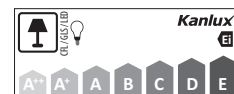
biely
teleso svetidla: zliatina železa / difuzor: matné sklo

vybavený snímačom pohybu / maximálny horizon-
tálny detekčný uhol snímača je 360° / maximálny
vertikálny detekčný uhol senzora je 120° / možnosť
nastavenia času svietenia v rozsahu od 5s do 5min
/ maximálny dosah snímača 8m / detekcia pohybu
0.3 ... 3m / s (1 ... 10 km / h)

HU

fehér
ház: fémöntvözet / búra: homokszórt üveg

mozgásérzékelővel / a mozgásérzékelő maximális
vízszintes működési szöge 360° / a mozgásérzékelő
maximális vízszintes működési szöge 120° / a vilá-
gítás ideje 5 s és 5 min között állítható / maximális
mozgásérzékelési távolság 8 m / mozgásérzékelés
0,3...3 m/s (1...10 km/h)



Přisazené svítidlo LED
Prisadené svietidlo LED
LED lámpatest



LED SMD



ERAZA LED

Tc [K]
EUPSE
≤ 6x MacAdam
3000

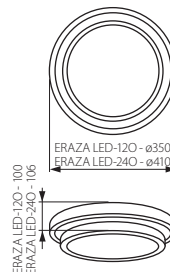
IP44



ERAZA LED-120



ERAZA LED-240



Kanlux



[W]



[lm]

ERAZA LED-120	5905339230614	12	550
ERAZA LED-240	5905339230621	24	1100

220-240V~
50/60Hz

[h]
25000

≥15000



[mm³]
3 x (0,5-2,5)



[°C]
-20=40



EAC

CE



CZ

bilý/hliník
těleso svítidla: ocelový plech, difúzor: plast PC /
hliník

SK

biely / hliník
telo svietidla: ocelový plech, difúzor: plast PC /
hliník

HU

fehér / alumínium
alaplapp: acéllemez, búra: műanyag, PC / alumínium



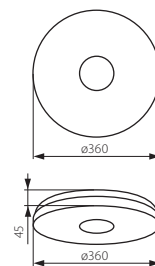
LED SMD

Přisazené svítidlo LED
Prisadené svietidlo LED
LED lámpatest

IP44 ARISA LED



ARISA LED-240



220-240V~
50/60Hz

3-24

1400 [lm]

25000 [h]

≥15000



3x (0,5-2,5)



-20/+40



EAC

CE



Kanlux



Tc [K]

ARISA LED-240

5905339230607

3000
4500
6500



CZ

biely/hliník
těleso svítidla: ocelový plech, difúzor: plast PC / hliník

svítidlo je vybavené 3 stupňovou změnou barvy světla / režim noční světlo - funkce svícení na úrovni 100lm

SK

biely / hliník
teleso svietidla: ocelový plech, difúzor: plast PC / hliník

svietidlo je vybavené 3 stupňovou zmenou farby svetla / režim nočné svetlo - funkcia svietenia na úrovni 100lm

HU

fehér / alumínium
alaplapp: acéllemez, búra: műanyag, PC / alumínium

a lámpatest három szintű színhőmérséklet beállítással rendelkezik / éjszakai fény üzemmód - háttérfény 100 lm fényerővel

Přisazené svítidlo LED s pohybovým čidlem
 Prísadené svietidlo LED so senzorom pohybu
 Mozgásérzékelővel ellátott LED lámpatest



COLER LED

IP20



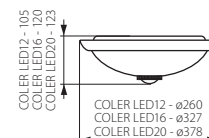
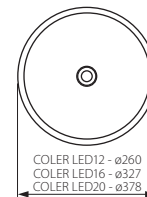
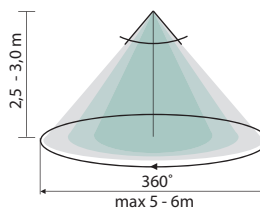
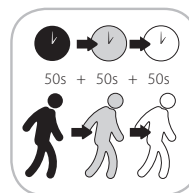
COLER LED12-NW



COLER LED16-NW



COLER LED20-NW



Kanlux



Model	EAN	Power [W]	Beam angle [lm]
COLER LED12-NW	5905339230508	12	900
COLER LED16-NW	5905339230515	16	1060
COLER LED20-NW	5905339230522	20	1320



CZ

bílý
 těleso svítidla: slitina železa, difúzor: plast

senzor po detekci pohybu pracuje 50s / pracuje při osvětlení <8lx

SK

biely
 teleso svietidla: zliatina železa, difúzor: plast

senzor po detekcii pohybu pracuje 50s / pracuje pri osvetlení <8lx

HU

fehér
 ház: fémötvözet, búra: műanyag

az érzékelő 50 másodpercig működik a mozgás érzékelése után / kevesebb mint 8 lx megvilágítási szintnél működik



IP54

IK10

LUVEN MX


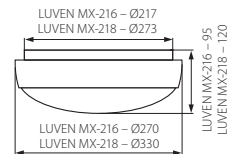
Svitidlo zářivkové přisazené
Svietidlo žiarivkové prisadené
Lámpatest



LUVEN MX-216/21W EVG



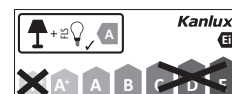
LUVEN MX-218/38W EVG



Kanlux



LUVEN MX-216/21W EVG	5905339189400	21
LUVEN MX-218/38W EVG	5905339189417	38



CZ

bilý
těleso svítidla: ABS / difuzor: polykarbonát (PC)
vysoká odolnost proti nárazu

SK

biely
teleso svietidla: ABS / difúzor: polykarbonát (PC)
vysoká odolnosť proti nárazu

HU

fehér
alaplapp: ABS polimer / búra: polikarbonát (PC)
magas ütészállóság

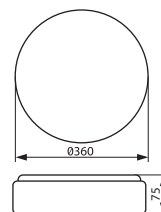
Přisazené svítidlo s vyšším krytím
Prisadené svetidlo s vyšším krytím
Lámpatest



DIEGO



DIEGO SMD-WW



Kanlux



DIEGO SMD-WW

5907540961417

CZ

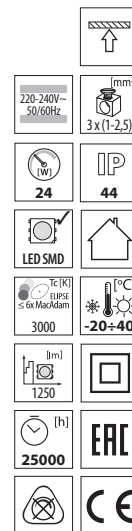
biely
základna svítidla: ocelový plech / difúzor: plast
(PMMA)

SK

biely
základňa svetidla: oceľový plech / difúzor: plast
(PMMA)

HU

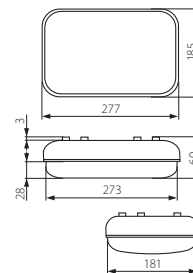
fehér
alap: acéllemez / búra: PMMA műanyag



Svítidlo zářivkové přisazené
Svetidlo žiarivkové prisadené
Lámpatest



PORTOS 11



PORTOS

AKCESORIA / ACCESSORIES / AKCECCYAPЫ

GL-PORTOS 11	08710	PC difúzor ke svítidlům PORTOS 11 / PC difúzor ku svietidlám PORTOS 11 / búra PORTOS 11 lámpatesthez
--------------	-------	--

Kanlux



PORTOS 11

5905339046710

CZ

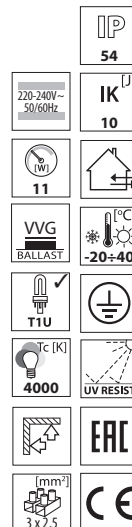
biely
těleso svítidla: ABS / difúzor: polykarbonát (PC)
vysoká odolnost proti nárazu

SK

biely
teleso svetidla: ABS / difúzor: polykarbonát (PC)
vysoká odolnosť proti nárazu

HU

fehér
alaplapp: ABS polimer / búra: polikarbonát (PC)
magas ütészállóság





E27

IP44

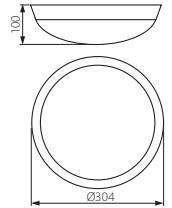
IK10

KIRA DL

Svítidlo zářivkové přisazené
Svietidlo žiarivkové prisadené
Lámpatest



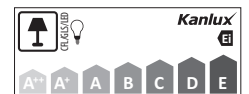
KIRA DL-75B



Kanlux



KIRA DL-75B 5905339079008



CZ

biely
těloso svítidla: ABS / difúzor: polykarbonát (PC) /
reflektor: hliník

KIRA DL-29B je vybavena předřadníkem (in-
dukčním), třída energetické účinnosti B2 / vysoká
odolnost proti nárazu

SK

biely
teleso svietidla: ABS / difúzor: polykarbonát (PC) /
reflektor: hliník

KIRA DL-29 B je vybavená predradníkom (in-
dukčným), trieda energetickej účinnosti B2 / vysoká
odolnosť proti nárazu

HU

fehér
alaplapp: ABS polimer / búra: polikarbonát (PC) /
reflektor: alumínium

KIRA DL-29B B2 energia hatékonysági osztályú
induktív előtéttel rendelkezik / magas ütészállóság

Svítidlo zářivkové přisazené
Svietidlo žiarivkové prisadené
Lámpatest

T2U



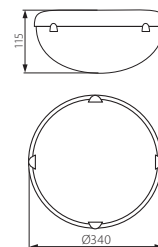
VISTO DL

IP54

IK10



VISTO DL-2180



220-240V ~
50/60Hz

2 x 18

EVG
BALLAST

Tc (K)
4000



[mm²]
3 x (1-2,5)



UV RESIST

EAC

CE

Kanlux



VISTO DL-2180-W EVG

5905339194121

CZ

bílý
těleso svítidla: ABS / difúzor: polykarbonát (PC)

vysoká odolnost proti nárazu

SK

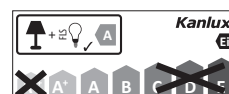
biely
teleso svietidla: ABS / difúzor: polykarbonát (PC)

vysoká odolnosť proti nárazu

HU

fehér
alaplapp: ABS polimer / búra: polikarbonát (PC)

magas ütészállóság





T1U

Svitidlo zářivkové přisazené
Svietidlo žiarivkové prisadené
Lámpatest

IP44

VOLIN

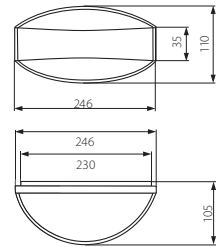
IK10



VOLIN EL-9-W



VOLIN EL-9-B



220-240V~
50/60Hz

9

VVG
BALLAST

Tc (K)
4000



2x (0,75-1,5)



UV RESIST

ERC

CE

Kanlux

Kanlux
EAN



VOLIN EL-9-W	5905339048066	bilý / biely / fehér
VOLIN EL-9-B	5905339048059	černý / čierny / fekete



CZ

těleso svítidla, lem: ABS / difúzor: polykarbonát (PC)
vysoká odolnost proti nárazu

SK

teleso svietidla, lem: ABS / difúzor: polykarbonát (PC)
vysoká odolnosť proti nárazu

HU

alaplapp: ABS polimer / búra: polikarbonát (PC)
magas ütészállóság



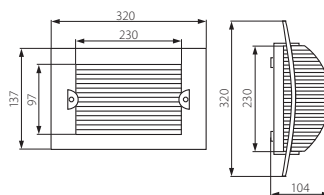
E27



TURK DL IK10



TURK DL-60



Kanlux



TURK DL-60 5905339070258

CZ

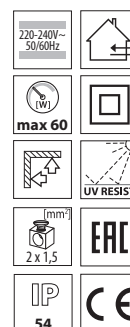
bílý
těleso svítidla, difúzor: polykarbonát (PC)
vysoká odolnost proti nárazu

SK

biely
teleso svetidla, difúzor: polykarbonát (PC)
vysoká odolnosť proti nárazu

HU

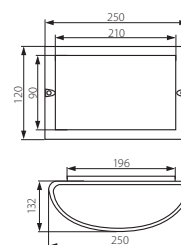
fehér
alaplapp: ABS polimer / búra: polikarbonát (PC)
magas ütészállóság



SHARK EL



SHARK EL-60



Kanlux



SHARK EL-60 5905339070111

CZ

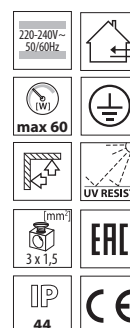
šedý
těleso svítidla, rám: hliníková slitina / difúzor:
polykarbonát (PC)
vysoká odolnost proti nárazu

SK

šedý
teleso svetidla, rám: hliníková zliatina / difúzor:
polykarbonát (PC)
vysoká odolnosť proti nárazu

HU

szürke
alaplapp, keret: alumínium ötvözet / búra: polikarbonát
(PC)
magas ütészállóság





E27

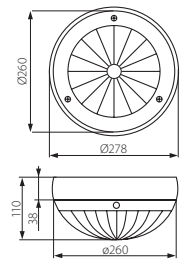
IP54

IK10

FAVOR DL



FAVOR DL-60



Kanlux



FAVOR DL-60

5905339070203

CZ

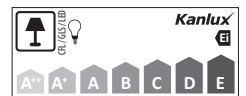
bílý
teleso svietidla, difúzor: polykarbonát (PC)
vysoká odolnosť proti nárazu

SK

biely
teleso svietidla, difúzor: polykarbonát (PC)
vysoká odolnosť proti nárazu

HU

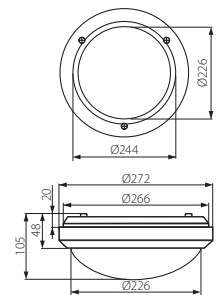
fehér
alaplap, búra: polikarbonát (PC)
magas ütészállóság



MARC DL



MARC DL-60



Kanlux



MARC DL-60

5905339070159

CZ

bílý
teleso svietidla, difúzor: polykarbonát (PC)
vysoká odolnosť proti nárazu

SK

biely
teleso svietidla, difúzor: polykarbonát (PC)
vysoká odolnosť proti nárazu

HU

fehér
alaplap, búra: polikarbonát (PC)
magas ütészállóság



Svítlidlo prísazené s vyšším krytím
Svietidlo prisadené s vyšším krytím
Lámpatest



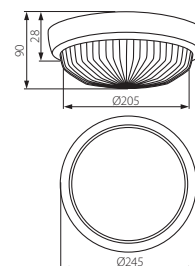
E27



SANGA DL IP44



SANGA DL-100



Kanlux



SANGA DL-100

5905339080509

CZ

biely
těleso svítidla: plast / difúzor: sklo

SK

biely
teleso svietidla: plast / difúzor: sklo

HU

fehér
alaplapp: műanyag / búra: üveg



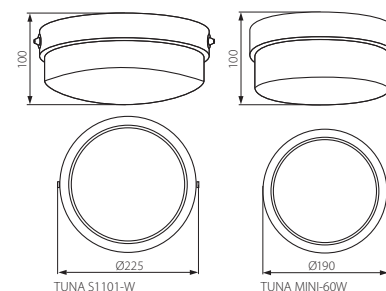
TUNA



TUNA S1101-W



TUNA MINI-60W



Kanlux



TUNA S1101-W

5905339042606

max 100

TUNA MINI-60W

5905339080905

max 60

CZ

biely
těleso svítidla: plast / difúzor: sklo

SK

biely
teleso svietidla: plast / difúzor: sklo

HU

fehér
alaplapp: műanyag / búra: üveg





E27

IP43

IK08

INES

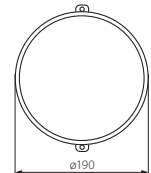

Svítlidlo prísazené s vyšším krytím
Svietidlo prísadené s vyšším krytím
Lámpatest



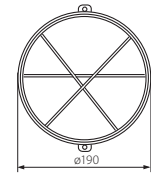
INES 7061NC



INES 7061N



INES 7061NC



INES 7061N

220-240V~
50/60Hz

max 100



2 x 1



EAC

CE

Kanlux



INES 7061NC	5905339705266
INES 7061N	5905339705259

CZ
bilý

těleso svítidla: Bakelit / difuzor: sklo / kryt difuzoru
INES 7061N: drát

SK
biely

teleso svietidla: Bakelit / difúzor: sklo / kryt difúzoru
INES 7061N: drôt

HU
fehér

alaplapp: bakelit / búra: üveg /
INES 7061N rács: fém





MILO / HERMI



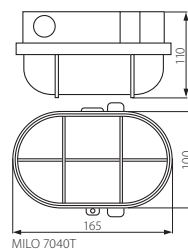
MILO 7040T



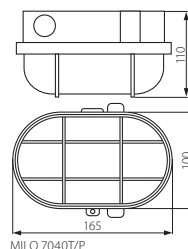
MILO 7040T/P



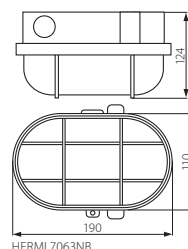
HERMI 7063NB



MILO 7040T



MILO 7040T/P



HERMI 7063NB

Kanlux



IP

Model	EAN	[W]	IP
MILO 7040T	5905339705228	max 60	43
MILO 7040T/P	5905339705235	max 60	43
HERMI 7063NB	5905339705242	max 100	54

CZ
 šedý

MILO: těleso svítidla: plast / difuzor: sklo / kryt difuzoru MILO 7040T: drát / kryt difuzoru MILO 7040T/P: plast
 HERMI: těleso svítidla: bakelit / difuzor: sklo / kryt difuzoru: drát

SK
 šedý

MILO: teleso svietidla: plast / difúzor: sklo / kryt difúzoru MILO 7040T: drôt / kryt difúzoru MILO 7040T/P: plast
 HERMI: teleso svietidla: bakelit / difúzor: sklo / kryt difúzoru: drôt

HU
 szürke

MILO: alaplapp: műanyag / búra: üveg / MILO 7040T rács: fém / MILO 7040T/P rács: műanyag
 HERMI alaplapp: bakelit / búra: üveg / rács: fém



220-240V~
 50/60Hz



(mm)
 2 x 1



ERC

CE



LED MCOB

30000 [h]

CONSI LED

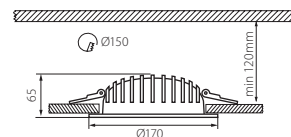
LED technology



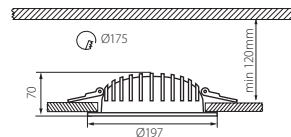
CONSI LED 11W-NW-W



CONSI LED 20W-NW-W



CONSI LED 11W-NW



CONSI LED 20W-NW



220-240V~
50/60Hz

Tc (K)
4000-4500

[°]
85

≥15000



[mm²]
2x (0,5-0,75)

IP
44/20



ERC

CE

Kanlux



CONSI LED 11W-NW-W	5905339220202	11	775
CONSI LED 20W-NW-W	5905339220219	20	1370



CZ
bílý

těleso svítidla, chladič, reflektor: hliníková slitina / kryt: sklo

SK
biely

teleso svietidla, chladič, reflektor: hliníková zliatina / kryt: sklo

HU
fehér

ház, hővezető, reflektor: alumínium ötvözet / búra: üveg



CARSA LED SMD

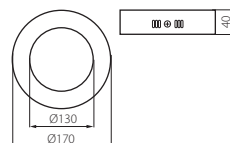
35000 [h]



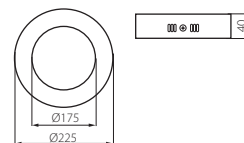
CARSA LED SMD 13W-NW



CARSA LED SMD 18W-NW



CARSA LED SMD 13W-NW



CARSA LED SMD 18W-NW

Kanlux



	Kanlux EAN	[W]	[lm]
CARSA LED SMD 13W-NW	5905339222701	13	830
CARSA LED SMD 18W-NW	5905339222718	18	1310

CZ

krémový
těleso svítidla: hliníková slitina / difúzor: plast
(PMMA)

transformátor v balení / vestavěná ochrana proti
zkratu a přetížení / tepelná pojistka vypínající napa-
ječ po překročení vnitřní teploty 110°C

SK

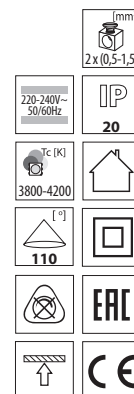
krémový
teleso svietidla: hliníková zliatina / difúzor: plast
(PMMA)

transformátor v balení / vstavaná ochrana proti
skratu a preťaženiu / tepelná poistka vypínajúca
napájanie po prekročení vnútornej teploty 110°C

HU

krémszínű
ház: alumínium ötvözet / búra: műanyag (PMMA)

tartalmazza a működőtét / beépített biztosíték
zárlat és túlterhelés ellen / hővédelemmel ellátva,
ami kikapcsolja a tápegységet ha a környezeti
hőmérséklet meghaladja a 110°C-ot



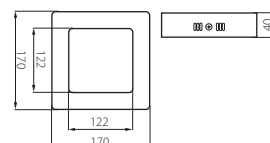
KANTI LED SMD



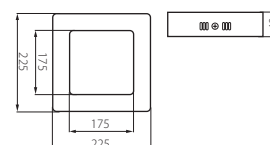
KANTI LED SMD 13W-NW



KANTI LED SMD 18W-NW



KANTI LED SMD 13W-NW



KANTI LED SMD 18W-NW

Kanlux



	Kanlux EAN	[W]	[lm]
KANTI LED SMD 13W-NW	5905339222725	13	830
KANTI LED SMD 18W-NW	5905339222732	18	1220

CZ

krémový
těleso svítidla: hliník / difúzor: plast (PMMA)

transformátor v balení / vestavěná ochrana proti
zkratu a přetížení / tepelná pojistka vypínající napa-
ječ po překročení vnitřní teploty 110°C

SK

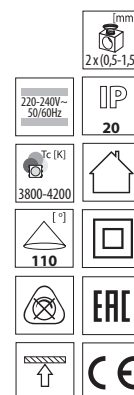
krémový
teleso svetidla: hliník / difúzor: plast (PMMA)

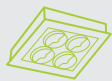
transformátor v balení / vstavaná ochrana proti
skratu a preťaženiu / tepelná poistka vypínajúca
napájanie po prekročení vnútornej teploty 110°C

HU

krémszínű
ház: alumínium / búra: műanyag (PMMA)

artalmazza a működőtét / beépített biztosíték
zárlat és túlterhelés ellen / hővédelemmel ellátva,
ami kikapcsolja a tápegységet ha a környezeti
hőmérséklet meghaladja a 110°C-ot





40000


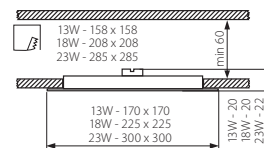


Vestavné svítidlo LED
Vstavané svietidlo LED
LED lámpatest

KATRO LED



KATRO LED...SR



KATRO LED...W



Kanlux



Model	Kanlux EAN	Color	[W]	Tc [K]	[lm]
KATRO LED 13W-NW-SR	5905339225139	stříbrný / stříbrný / ezüst	13	4000	820
KATRO LED 13W-NW-W	5905339225115	bílý / biely / fehé	13	4000	820
KATRO LED 13W-WW-SR	5905339225122	stříbrný / stříbrný / ezüst	13	3000	770
KATRO LED 13W-WW-W	5905339225108	bílý / biely / fehé	13	3000	770
KATRO LED 18W-NW-SR	5905339225177	stříbrný / stříbrný / ezüst	18	4000	1150
KATRO LED 18W-NW-W	5905339225153	bílý / biely / fehé	18	4000	1150
KATRO LED 18W-WW-SR	5905339225160	stříbrný / stříbrný / ezüst	18	3000	1100
KATRO LED 18W-WW-W	5905339225146	bílý / biely / fehé	18	3000	1100
KATRO LED 23W-NW-SR	5905339225214	stříbrný / stříbrný / ezüst	23	4000	1300
KATRO LED 23W-NW-W	5905339225191	bílý / biely / fehé	23	4000	1300
KATRO LED 23W-WW-SR	5905339225207	stříbrný / stříbrný / ezüst	23	3000	1250
KATRO LED 23W-WW-W	5905339225184	bílý / biely / fehé	23	3000	1250



CZ

těleso svítidla: hliník / difuzor: plast (PMMA)

transformátor v balení / vestavná ochrana proti zkratu a přetížení / tepelná pojistka vypínající napáječ po překročení vnitřní teploty 110°C

SK

teleso svietidla: hliník / difuzor: plast (PMMA)

transformátor v balení / vstavaná ochrana proti skratu a preťaženiu / tepelná poistka vypínajúca napájanie po prekročení vnútornej teploty 110°C

HU

ház: alumínium / búra: műanyag (PMMA)

artalmazza a működtető / beépített biztosíték zárlat és túlterhelés ellen / beépített biztosíték zárlat és túlterhelés ellen



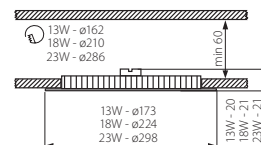
ROUNDA LED



ROUNDA LED...SR



ROUNDA LED...W



Kanlux



Model	Part Number	Color	Power [W]	Temperature Tc [K]	Beam angle [lm]
ROUNDA LED 13W-NW-SR	5905339224934	stříbrný / stříbrný / ezüst	13	4000	830
ROUNDA LED 13W-NW-W	5905339224910	bílý / biely / fehér	13	4000	830
ROUNDA LED 13W-WW-SR	5905339224927	stříbrný / stříbrný / ezüst	13	3000	780
ROUNDA LED 13W-WW-W	5905339224903	bílý / biely / fehér	13	3000	780
ROUNDA LED 18W-NW-SR	5905339224972	stříbrný / stříbrný / ezüst	18	4000	1300
ROUNDA LED 18W-NW-W	5905339224958	bílý / biely / fehér	18	4000	1300
ROUNDA LED 18W-WW-SR	5905339224965	stříbrný / stříbrný / ezüst	18	3000	1250
ROUNDA LED 18W-WW-W	5905339224941	bílý / biely / fehér	18	3000	1250
ROUNDA LED 23W-NW-SR	5905339225016	stříbrný / stříbrný / ezüst	23	4000	1460
ROUNDA LED 23W-NW-W	5905339224996	bílý / biely / fehér	23	4000	1460
ROUNDA LED 23W-WW-SR	5905339225009	stříbrný / stříbrný / ezüst	23	3000	1410
ROUNDA LED 23W-WW-W	5905339224989	bílý / biely / fehér	23	3000	1410



CZ

těleso svítidla: hliník / difuzor: plast (PMMA)

transformátor v balení / vestavěná ochrana proti zkratu a přetížení / tepelná pojistka vypínající napájecí po překročení vnitřní teploty 110°C

SK

teleso svetidla: hliník / difuzor: plast (PMMA)

transformátor v balení / vstavaná ochrana proti skratu a preťaženiu / tepelná poisťka vypínajúca napájanie po prekročení vnútornej teploty 110°C

HU

ház: alumínium / búra: műanyag (PMMA)

artalmazza a működtetőt / beépített biztosíték zárlat és túlterhelés ellen / beépített biztosíték zárlat és túlterhelés ellen



T2U

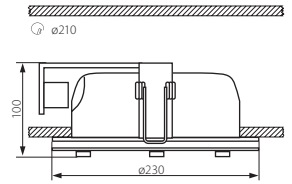
EVG
BALLAST

MILENO DLP

Svítidlo typu „downlight“
Svietidlo typu „downlight“
Süllyesztett lámpatest



MILENO DLP-226-W



220-240V~
50/60Hz

2 x max 26



[mm²]
3 x (1-2,5)

ERC

IP
20



Kanlux

Kanlux
EAN

MILENO DLP-226-W

5905339186812



CZ

bílý
těleso svítidla, reflektor: hliník / upevňovací konzole: slitina barevných kovů / difúzor: sklo

SK

biely
teleso svietidla, reflektor: hliník / upevňovacie konzoly: zliatina farebných kovov / difúzor: sklo

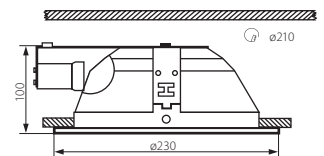
HU

fehér
ház, reflektor: alumínium / külső kar: fém ötvözet / búra: üveg

TEMPRO DLP



TEMPRO DLP-226-W



220-240V~
50/60Hz

2 x max 26



[mm²]
3 x (1-2,5)

ERC

IP
20



Kanlux

Kanlux
EAN

TEMPRO DLP-226-W

5905339186829



CZ

bílý
těleso svítidla, reflektor: hliník / upevňovací konzole: slitina barevných kovů / difúzor: sklo

SK

biely
teleso svietidla, reflektor: hliník / upevňovacie konzoly: zliatina farebných kovov / difúzor: sklo

HU

fehér
ház, reflektor: alumínium / külső kar: fém ötvözet / búra: üveg

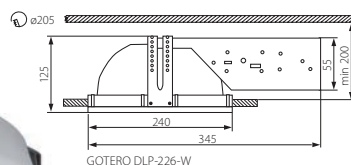
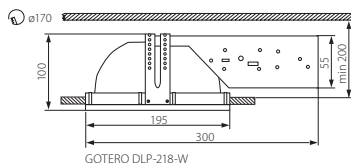
Svítidlo typu „downlight“
Svietidlo typu „downlight“
Süllyesztett lámpatest



EVG
BALLAST



GOTERO DLP



GOTERO DLP-226-W



GOTERO DLP-218-W

Kanlux



GOTERO DLP-218-W	5905339186614	2 x max 18
GOTERO DLP-226-W	5905339186607	2 x max 26



CZ

bílý
těleso svítidla, reflektor: hliník / upevňovací konzole: slitina barevných kovů / difuzor: sklo

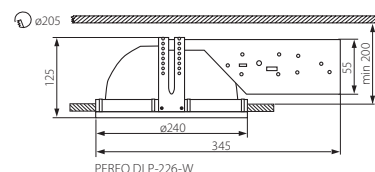
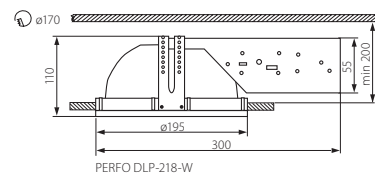
SK

biely
teleso svietidla, reflektor: hliník / upevňovacie konzoly: Zliatina farebných kovov / difúzor: sklo

HU

fehér
ház, reflektor: alumínium / külső kar: fém ötvözet / búra: üveg

PERFO DLP



PERFO DLP-218-W

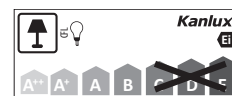


PERFO DLP-226-W

Kanlux



PERFO DLP-218-W	5905339186706	2 x max 18
PERFO DLP-226-W	5905339186713	2 x max 26



CZ

bílý
těleso svítidla, reflektor: hliník / upevňovací konzole: slitina barevných kovů / difuzor: sklo

SK

biely
teleso svietidla, reflektor: hliník / upevňovacie konzoly: Zliatina farebných kovov / difúzor: sklo

HU

fehér
ház, reflektor: alumínium / külső kar: fém ötvözet / búra: üveg



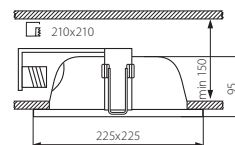
EVG
BALLAST

TORNO DLP



TORNO DLP-226-W

Svítidlo typu „downlight“
Svietidlo typu „downlight“
Süllyesztett lámpatest



220-240V~
50/60Hz

EVG
BALLAST

IP
44

T2U



2 x max 26



ERC

[mm²]
3 x (1-2,5)

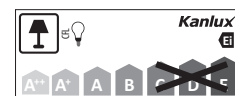


Kanlux



TORNO DLP-226-W

5905339186805



CZ

bílý
těleso svítidla, reflektor: hliník / upevňovací konzole: Slitina barevných kovů / difuzor: sklo

SK

biely
teleso svietidla, reflektor: hliník / upevňovacie konzoly: Zliatina farebných kovov / difúzor: sklo

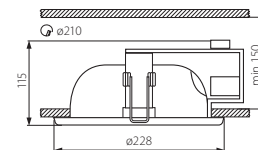
HU

fehér
ház, reflektor: alumínium / külső kar: fém ötvözet / búra: üveg

RALF DL



RALF DL-220-W



220-240V~
50/60Hz

2 x max 20

IP
20

COMPACT



E27



ERC

[mm²]
3 x (1-2,5)



Kanlux



RALF DL-220-W

5905339048202



CZ

bílý
těleso svítidla: ocel / příruba, reflektor: hliník / difuzor: sklo

SK

biely
Teleso svietidla: ocel / príruba, reflektor: hliník / difúzor: sklo

HU

fehér
ház: acéllemez / perem, reflektor: alumínium / búra: edzett üveg

Svítidlo typu „downlight“
Svietidlo typu „downlight“
Süllyesztett lámpatest



COMPACT



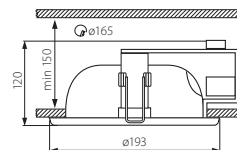
BEN DL



E27



BEN DL-220-W



Kanlux



BEN DL-220-W

5905339048226

CZ

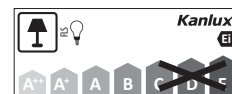
bílý
těleso svítidla: ocel / příruba, reflektor: hliník

SK

biely
teleso svietidla: ocel / príruba, reflektor: hliník

HU

fehér
ház: acéllemez / perem, reflektor: alumínium



220-240V-
50/60Hz



2 x max 20



↑

3 x (1-2,5)

IP
20



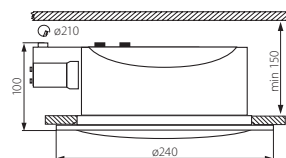
EAC



SID DL



SID DL-226-W



Kanlux



SID DL-226-W

5905339183309

CZ

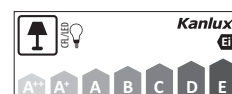
bílý
těleso svítidla, korpus: plast / reflektor: hliník
délka světelného zdroje max 160 mm

SK

biely
teleso svietidla, korpus: plast / reflektor: hliník
dĺžka svetelného zdroja max 160 mm

HU

fehér
ház, test: műanyag / reflektor: alumínium
a fényforrás teljes hossza max. 160 mm



220-240V-
50/60Hz



2 x max 26



↑

2 x (0,5-2,5)

IP
20



EAC





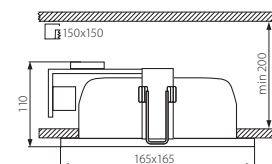
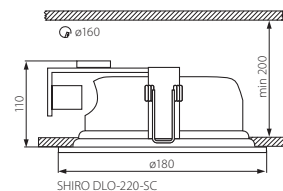
E27

Svítidlo typu „downlight“
Svietidlo typu „downlight“
Süllyesztett lámpatest

SHIRO DL



SHIRO DLO-220-SC



SHIRO DLL-220-SC



Kanlux



SHIRO DLO-220-SC	5905339182906
SHIRO DLL-220-SC	5905339182913

CZ

saténový chrom
těleso svítidla, příruba: ocelový plech / reflektor:
hliník / difuzor: tvrzené sklo

délka světelného zdroje max 135 mm

SK

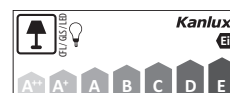
saténový chróm
teleso svietidla, príruba: ocelový plech / reflektor:
hliník / difuzor: tvrzené sklo

dĺžka svetelného zdroja max 135 mm

HU

szatén króm
ház, perem: acéllemez / reflektor: alumínium / búra:
edzett üveg

a fényforrás teljes hossza max. 135 mm



Svítidlo typu „minidownlight“
 Svietidlo typu „minidownlight“
 Süllyesztett lámpatest



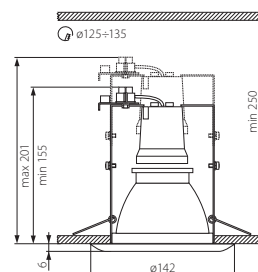
E27



OZON DLBS



OZON DLBS-1AV/27-W



Kanlux



OZON DLBS-1AV/27-W

5905339009050

CZ

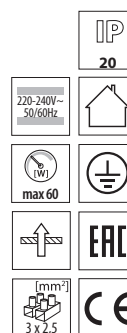
biely
 těleso svítidla: ocelový plech / reflektor: hliník

SK

biely
 teleso svietidla: ocelový plech / reflektor: hliník

HU

fehér
 ház: acéllemez / reflektor: alumínium





LED SMD

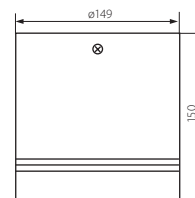


100


OMERIS LED



Stropní svítidlo
Stropné svetidlo
Mennyezeti lámpatest



OMERIS LED 25W-NW-W



220-240V~ 50/60Hz	
25	(mm) 2 x 1
4000	IP 20
1750	
30000	
 ≥15000	ERC
	CE

Kanlux



OMERIS LED 25W-NW-W 5905339233608

CZ

bílá / hliník
těleso svítidla: hliníková slitina / difuzor: plast (PMMA)

jednoduchá montáž, moderní design

SK

biela / aluminium
těleso svítidla: hliníková slitina / difuzor: plast (PMMA)

jednoduchá montáž, moderný design

HU

fehér / alumínium
ház: fém ötvözet

könnyű beszerelés, modern design







T2U



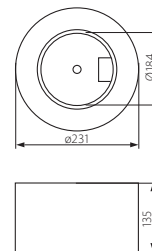
EVG
BALLAST

MAYOR DLP

Svítidlo typu „downlight“
Svietidlo typu „downlight“
Súlyszettett lámpatest



MAYOR DLP-EVG226-W



220-240V~
50/60Hz

(LW)
2 x max 26



(mm²)
3 x (1-2,5)

IP
20



ERC

CE

Kanlux



MAYOR DLP-EVG226-W

5905339088901



Svítidlo typu „downlight“
Svietidlo typu „downlight“
Süllyesztett lámpatest



E27



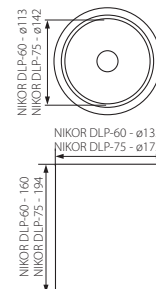
NIKOR DLP



NIKOR DLP-75-W



NIKOR DLP-60-W



220-240V~
50/60Hz



[mm²]
2 x (1-2,5)

IP
20



ERC

CE

Kanlux



[W]

NIKOR DLP-60-W	5905339072108	max 60
NIKOR DLP-75-W	5905339072115	max 75



CZ

biely
těleso svítidla: ocelový plech / reflektor: hliník

SK

biely
těleso svietidla: ocelový plech / reflektor: hliník

HU

fehér
háza: acéllemez / reflektor: alumínium



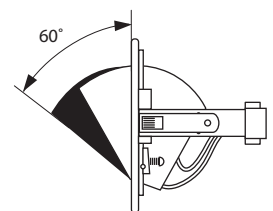
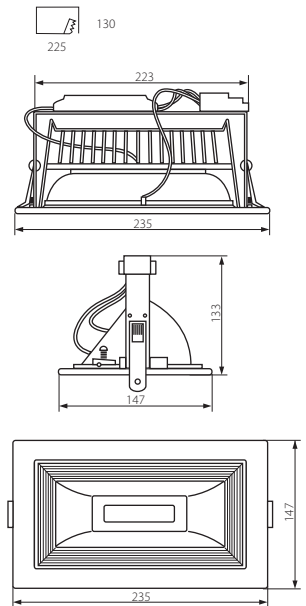
LED MCOB

Vestavné svítidlo LED
Vstavané svetidlo LED
LED MCOB súlyesztett lámpatest

MISTRAL MCOB



MISTRAL MCOB 30W-NW



220-240V~ 50/60Hz	
30 [W]	60 [°]
4200 [lm]	3 x 2,5 [mm]
2150 [lm]	IP 20
105 [°]	
30000 [h]	
ERC	
CE	

Kanlux



MISTRAL MCOB 30W-NW 5905339224507



CZ

bílý
těleso svítidla, reflektor: hliník / upevňovací konzole: slitina kovů / difúzor: tvrzené sklo

úhlová regulace

SK

biely
teleso svetidla, reflektor: hliník / upevňovacie konzoly: Zliatina kovov / difúzor: tvrdené sklo

uhlová regulácia

HU

fehér
ház, reflektor: alumínium / külső kar: fém / búra: edzett üveg

állítható dőlésszög

Vestavné svítidlo LED MCOB
 Vstavané svietidlo LED MCOB
 MCOB süllyesztett lámpatest



LED MCOB




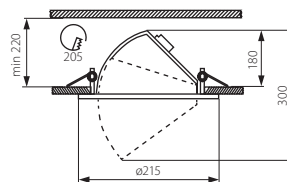
HIMA



30000 [h]



HIMA MCOB 30W-NW-W



[°]

350



[°]

50



[mm³]

30



2x(0,5-0,75)



IP

20



[°]

45



ERC



CE



CE

Kanlux



HIMA MCOB 30W-NW-W

5905339228406

CZ

bílý
 těleso svítidla: slitina neželezných kovů / ochranné
 sklo: tvrzené sklo

transformátor v balení / úhlová regulace

SK

biely
 teleso svietidla: zliatina neželezných kovov /
 ochranné sklo: tvrzené sklo

transformátor v balení / uhlová regulácia

HU

fehér
 ház: fémötvözet / védőüveg: edzett üveg

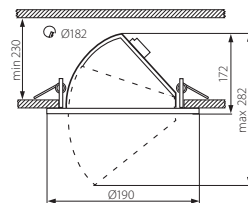
tartalmazza a működtetőt / állítható dőlésszög



HIMA MTH



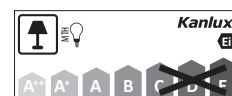
HIMA MTH-70/150-W



Kanlux



HIMA MTH-70/150-W 5905339085306



CZ

biely
těleso svítidla: hliníková slitina / reflektor: hliník /
sklo: tvrzené sklo

pro správnou činnost svítidla je potřeba předradník,
který naleznete v nabídce Kanlux (PERU nebo
GANA) / úhlová regulace

SK

biely
teleso svietidla: hliníková zliatina / reflektor: hliník /
sklo: tvrdené sklo

pre správnú činnosť svietidla je potrebný predrad-
ník, ktorý nájdete v ponuke Kanlux (PERU alebo
GANA) / uhlová regulácia

HU

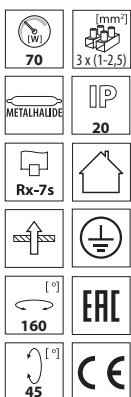
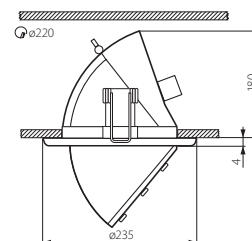
fehér
ház: alumínium ötvözet / reflektor: alumínium / üveg:
edzett üveg

a lámpatest megfelelő működéséhez előtét szükse-
ges, mely szintén megtalálható a Kanlux kínálatában
(PERU vagy GANA) / állítható dőlésszög

BRAVA MTH



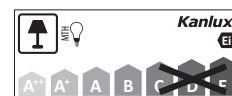
BRAVA MTH-70-W



Kanlux



BRAVA MTH-70-W 5905339049001



CZ

biely
těleso svítidla: hliníková slitina / reflektor: hliník /
sklo: tvrzené sklo

pro správnou činnost svítidla je potřeba předradník,
který naleznete v nabídce Kanlux (PERU nebo
GANA) / úhlová regulace

SK

biely
teleso svietidla: hliníková zliatina / reflektor: hliník /
sklo: tvrdené sklo

pre správnú činnosť svietidla je potrebný predrad-
ník, ktorý nájdete v ponuke Kanlux (PERU alebo
GANA) / uhlová regulácia

HU

fehér
ház: alumínium ötvözet / reflektor: alumínium / üveg:
edzett üveg

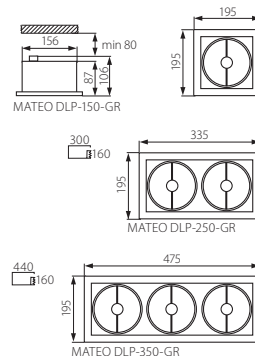
a lámpatest megfelelő működéséhez előtét szükse-
ges, mely szintén megtalálható a Kanlux kínálatában
(PERU vagy GANA) / állítható dőlésszög

Svítidlo typu „downlight“
Svietidlo typu „downlight“
Süllyesztett lámpatest

12V



MATEO DLP



MATEO DLP-250-GR



MATEO DLP-150-GR



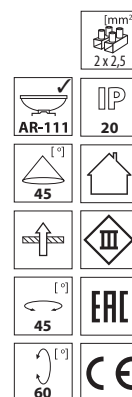
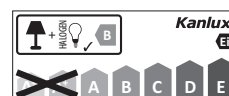
MATEO DLP-350-GR

Kanlux



[W]

MATEO DLP-150-GR	5905339049605	max 50
MATEO DLP-250-GR	5905339049612	2 x max 50
MATEO DLP-350-GR	5905339049629	3 x max 50



CZ

šedý
těleso svítidla, příruba: ocelový plech / reflektor:
hliník

SK

šedý
teleso svietidla, príruba: ocelový plech / reflektor:
hliník

HU

szürke
ház, perem: acéllemez / reflektor: alumínium



LED COB

30000 [h]

TRAKO LED

LED technology

TEAR system

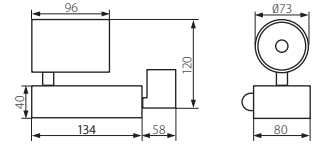
Projekční svítidlo na lištový systém
Projekčné svetidlo na lištový systém
Sínre szerelhető lámpatest



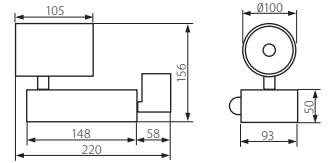
TRAKO LED COB-11



TRAKO LED COB-20



TRAKO LED COB-11



TRAKO LED COB-20



- 220-240V~
50/60Hz
- KIKI
BPR
GfHochtem
4000
- IP
20
- ≥15000
- ERC
- 330
- 180
- CE

Kanlux



TRAKO LED COB-11	5905339226204	11	750	24
TRAKO LED COB-20	5905339226211	20	1590	36



CZ

bílý
těleso svítidla: hliníková slitina / reflektor: hliník /
sklo: tvrzené sklo

pro montáž na lištový systém TEAR TR / technologie
COB, moderní design

SK

biely
teleso svetidla: hliníková zliatina / reflektor: hliník /
sklo: tvrdené sklo

pre montáž na lištový systém TEAR TR / technológia
COB, moderný design

HU

fehér
ház: alumínium ötvözet / reflektor: alumínium /
üveg: edzett üveg

TEAR TR kábelsínre való szereléshez / COB technológia, modern design

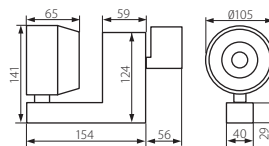
Projekční svítidlo na lištový systém
 Projekčné svetidlo na lištový systém
 Síre szerelhető lámpatest

LED COB



DORTO LED

30000 [h]



LED technology

TEAR system



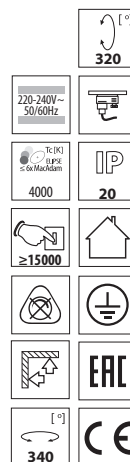
DORTO LED COB



Kanlux



Model	EAN	[W]	[lm]	[°]
DORTO LED COB-20	5905339226303	20	1565	38
DORTO LED COB-40	5905339226310	40	2925	60



CZ

bílý
 těleso svítidla: hliníková slitina / reflektor: hliník /
 sklo: tvrzené sklo

pro montáž na lištový systém TEAR TR / technologie
 COB, moderní design

SK

biely
 teleso svetidla: hliníková zliatina / reflektor: hliník /
 sklo: tvrzené sklo

pre montáž na lištový systém TEAR TR / technológia
 COB, moderný design

HU

fehér
 ház: alumínium ötvözet / reflektor: alumínium /
 üveg: edzett üveg

TEAR TR kábelsíre való szereléshez / COB technológia,
 modern design



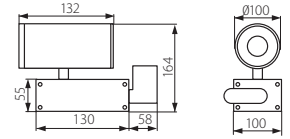
TT
G12

VVG
BALLAST

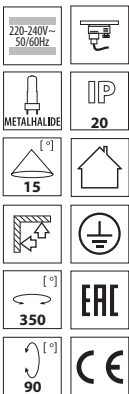
OVID T MTH

Projekční svítidlo na lištový systém
Projekčné svietidlo na lištový systém
Sínre szerelhető lámpatest

TEAR
system



OVID MTH



Kanlux



OVID T MTH-35	5905339192103	35	0,5
OVID T MTH-70	5905339192110	70	0,85



CZ

šedá metalíza
těleso svítidla: hliníková slitina / reflektor: hliník /
sklo: tvrzené sklo

pro montáž na lištový systém TEAR TR / kompen-
zace účinníku / možnost připojení k jedné ze tří fází
lišty

SK

šedá metalíza
telo svietidla: hliníková zliatina / reflektor: hliník /
sklo: tvrdené sklo

pre montáž na lištový systém TEAR TR / kompen-
zácia účinníka / možnosť pripojenia k jednej z troch
fázi lišty

HU

szürke metál
ház: alumínium ötvözet / reflektor: alumínium /
üveg: edzett üveg

TEAR TR kábelsínre való szereléshez / meddő
teljesítmény-kompensációval ellátva / a 3 fázisú
kábelsínre csatlakoztatható



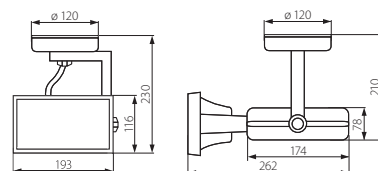
MEDIA MTH



MEDIA MTH-W



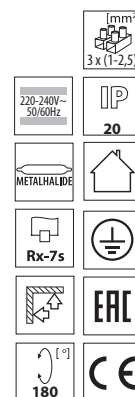
MEDIA MTH-GR



Kanlux



Model	EAN	Color	[W]	[A] MH
MEDIA MTH-70-W	5905339049087	bílý / bílý / fehéř	70	1
MEDIA MTH-70-GR	5905339049100	šedý / šedý / szürke	70	1
MEDIA MTH-150-W	5905339049094	bílý / bílý / fehéř	150	1,8
MEDIA MTH-150-GR	5905339049117	šedý / šedý / szürke	150	1,8



CZ

těleso svítidla: hliníková slitina / reflektor: hliník / sklo: tvrzené sklo

vybaveno kompenzací účinníku

SK

teleso svetidla: hliníková zliatina / reflektor: hliník / sklo: tvrzené sklo

vybavené kompenzáciou účinníka

HU

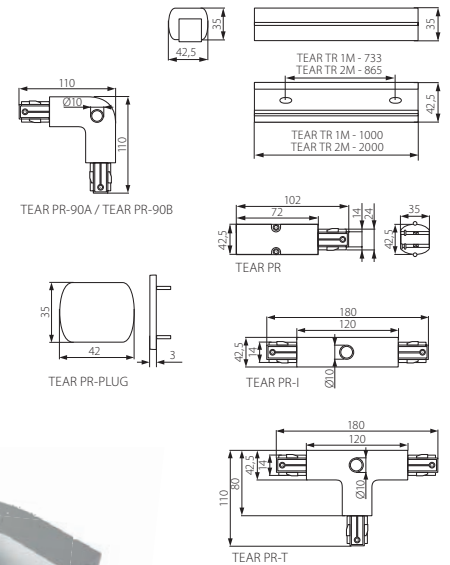
ház: alumínium ötvözöt / reflektor: alumínium / üveg: edzett üveg

meddő teljesítmény-kompenzációval ellátva



TEAR

TEAR
system



Kanlux



TEAR TR 1M	5905339081605	kolejnicové vedení / kolajnicové vedenie / 3 fázisú sín
TEAR TR 2M	5905339081612	kolejnicové vedení / kolajnicové vedenie / 3 fázisú sín
TEAR PR	5905339081629	montážní krabice se záslepkou / montážna krabicka so záslepkou / áram bevezető
TEAR PR-90A	5905339081643	přípojka 90°levá / prípojka 90 ° ľavá / bal 90°csatlakozó
TEAR PR-90B	5905339081650	přípojka 90°pravá / prípojka 90 ° pravá / jobb 90°csatlakozó
TEAR PR-I	5905339081636	ukončovací krytka / ukončovacie krytka / egyenes csatlakozó
TEAR PR-PLUG	5905339081681	montážní krabice se záslepkou / montážna krabicka so záslepkou / végzáró
TEAR PR-T-LLR	5905339194831	pojka "T" / spojka "T" / "T" csatlakozó
TEAR PR-T-RRL	5905339194848	pojka "T" / spojka "T" / "T" csatlakozó

220-240V~
50/60Hz

In
max 16A



IP
20



EAC

CE

CZ

šedý
tělo TEAR TR: hliníková slitina / tělo TEAR PR: plast

TEAR TR: určené pro namontování svítidel série OVID T MTH, TEAR MTH, MEDIA T MTH / TEAR TR: libovolné složení lišt lze napájet jen jednou přípojkou TEAR PR / TEAR PR: slouží k připojení napájení do lišty / TEAR PR-90: slouží ke spojení dvou lišt pod úhlem 90° / TEAR PR-I: slouží ke spojení dvou lišt v přímém směru / TEAR PR-PLUG: slouží k zaslepení volných konců lišty TEAR TR / TEAR PR-T: slouží ke spojení třech lišt do tvaru písmene T

SK

šedý
telo TEAR TR: hliníková zliatina / telo TEAR PR: plast

TEAR TR: určené pre namontovanie svietidiel série OVID T MTH, TEAR MTH, MEDIA T MTH / TEAR TR: ľubovoľné zloženie lišt možno napájať len jednou prípojkou TEAR PR / TEAR PR: slúži na pripojenie napájania do lišty / TEAR PR-90: slúži na spojenie dvoch lišt pod uhlom 90° / TEAR PR-I: slúži na spojenie dvoch lišt v priamom smere / TEAR PR-PLUG: slúži na zaslepenie voľných koncov lišty TEAR TR / TEAR PR-T: slúži na spojenie troch lišt do tvaru písmena T

HU

szürke
TEAR TR ház: alumínium ötvözet / TEAR PR ház: műanyag

TEAR TR: OVID T MTH, TEAR MTH, MEDIA MTH lámpatestek szerelhetők rá / TEAR TR: a tetszőleges elrendezésben összekapcsolt kábelcsatlakozók csak egy TEAR PR betápláló egységgel szabad meg táplálni / TEAR PR: összekapcsolja a sín az áramellátással / TEAR PR-PLUG: lezárja a TEAR TR sín szabad végét / TEAR PR-I: két sín kapcsol össze egyenes vonalban / TEAR PR-PLUG: lezárja a TEAR TR sín szabad végét / TEAR PR-T: három sín kapcsol össze T alakban

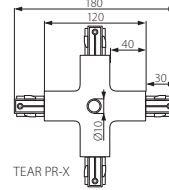
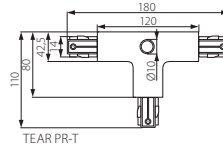
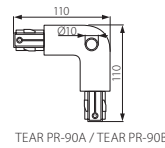
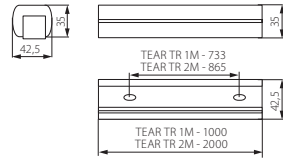


TEAR

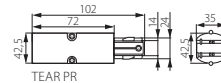
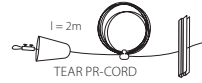
TEAR
system



TEAR TR-WH



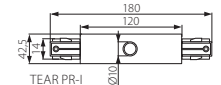
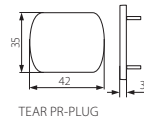
TEAR PR-90A-WH



TEAR PR-FLEX-WH



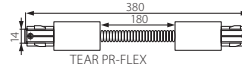
TEAR PR-90B-WH



TEAR PR-I-B-WH



TEAR PR-I-WH



TEAR PR-PLUG-WH



TEAR PR-T-LLR-WH



TEAR PR-T-RRL-WH



TEAR PR-WH



TEAR PR-X-WH

Kanlux



TEAR PR-90A-WH	5905339225818	přípojka 90°levá / prípojka 90° ľavá / bal 90°csatlakozó
TEAR PR-90B-WH	5905339225825	přípojka 90°pravá / prípojka 90° pravá / jobb 90°csatlakozó
TEAR PR-CORD-WH	5905339225832	zavěšení pro kolejnici / zavesenie pre koľajnicu / acél huzal
TEAR PR-FLEX-WH	5905339225849	pohyblivé (flexo) spojení / Pohyblivé (flexo) spojenie / csatlakozó
TEAR PR-I-B-WH	5905339225863	přímá spojka / priama spojka / egyenes csatlakozó
TEAR PR-I-WH	5905339225856	přímá spojka / priama spojka / egyenes csatlakozó
TEAR PR-PLUG-WH	5905339225870	záslepka / záslepka / végzáró
TEAR PR-T-LLR-WH	5905339225894	spojka "T" / spojka "T" / "T" csatlakozó
TEAR PR-T-RRL-WH	5905339225900	spojka "T" / spojka "T" / "T" csatlakozó
TEAR PR-WH	5905339225801	připojení napájení / pripojenie napájania / áram bevezető
TEAR PR-X-WH	5905339225917	spojka "X" / spojka "X" / "X" csatlakozó
TEAR TR 1M-WH	5905339225924	kolejnicové vedení / koľajnicové vedenie / 3 fázisú sín
TEAR TR 2M-WH	5905339225931	kolejnicové vedení / koľajnicové vedenie / 3 fázisú sín

CZ

bilý
tělo TEAR TR: hliníková slitina / tělo TEAR PR: plast

TEAR PR-90: slouží ke spojení dvou lišt pod úhlem 90° / TEAR PR-I: slouží ke spojení dvou lišt v přímém směru / TEAR PR-T: slouží ke spojení třech lišt do tvaru písmene T / TEAR PR-PLUG: slouží k zasklení volných konců lišty TEAR TR / TEAR PR: slouží k připojení napájení do lišty / TEAR PR-X: slouží ke spojení čtyř lišt do tvaru písmene X / TEAR TR: určené pro namontování svítidel série OVID T MTH, TEAR MTH, MEDIA T MTH

SK

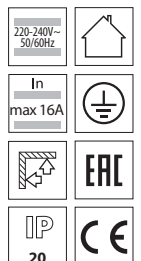
biely
telo TEAR TR: hliníková zliatina / telo TEAR PR: plast

TEAR PR-90: slúži na spojenie dvoch lišt pod uhlom 90° / TEAR PR-I: slúži na spojenie dvoch lišt v priamom smere / TEAR PR-T: slúži na spojenie troch lišt do tvaru písmena T / TEAR PR-PLUG: slúži na zasklenie voľných koncov lišty TEAR TR / TEAR PR: slúži na pripojenie napájania do lišty / TEAR PR-X: slúži na spojenie štyroch lišt do tvaru písmena X / TEAR TR: určené pre namontovanie svietidiel série OVID T MTH, TEAR MTH, MEDIA T MTH

HU

fehér
TEAR TR ház: alumínium ötvözet / TEAR PR ház: műanyag

TEAR PR-90: két sít kapcsol össze 90°-ban / TEAR PR-I: két sít kapcsol össze egyenes vonalban / TEAR PR-T: három sít kapcsol össze T alakban / TEAR PR-PLUG: lezárja a TEAR TR sín szabad végeit / TEAR PR: összekapcsolja a sít az áramellátással / TEAR PR-X: négy sít kapcsol össze X alakban / TEAR TR: OVID T MTH, TEAR MTH, MEDIA MTH lámpatestek szerelhetőik rá





LED SMD

IP65

EURO LED SMD

Průmyslové svítidlo LED SMD
Priemyselné svietidlo LED SMD
LED SMD csarnokvilágító



EURO LED SMD-80-NW



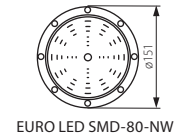
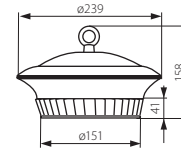
EURO LED SMD-100-NW



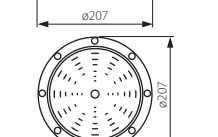
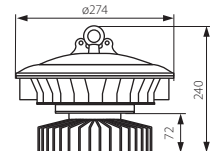
EURO LED SMD-150-NW



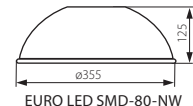
EURO LED SMD-200-NW



EURO LED SMD-80-NW



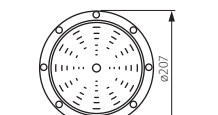
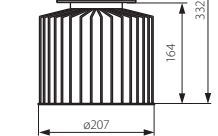

EURO LED SMD-100-NW



EURO LED SMD-80-NW



EURO LED SMD-100-NW
EURO LED SMD-150-NW
EURO LED SMD-200-NW



EURO LED SMD-150-NW
EURO LED SMD-200-NW

220-240V~
50/60Hz

TCIK
RoHS
CE-Markings
4000

[h]
35000



3x0,75mm²
50 cm



[°C]
-20÷40



EAC

CE

Kanlux



Model	Part No.	Power [W]	Light Flux [lm]
EURO LED SMD-80-NW	22870	80	7600
EURO LED SMD-100-NW	22871	100	9100
EURO LED SMD-150-NW	22872	150	14250
EURO LED SMD-200-NW	22873	200	17800



CZ

šedá metalíza
těleso svítidla: hliníková slitina / difúzor: hliník /
reflektor: hliník

napájecí kabel se zástrčkou EU

SK

šedá metalíza
těleso svietidla: hliníková zliatina / difúzor: hliník /
reflektor: hliník

napájací kábel so zástrčkou EÚ

HU

szürke metál
ház: alumínium ötvözet / búra: alumínium / reflektor: alumínium

ruroplug dugóval ellátott vezeték





METALHALIDE

VVG
BALLAST

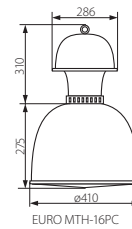
EURO MTH PC

Metalhalogenidové svietidlo
Metalhalogenidové svietidlo
Fémhalogén csarnokvilágító

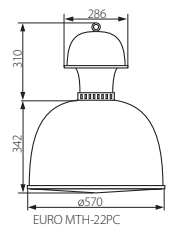
EURO MTH-16PC



EURO MTH-22PC



EURO MTH-16PC



EURO MTH-22PC



Kanlux



Model	Kanlux EAN	[W]	[lm]
EURO MTH-250-16PC	07860	250	2,1
EURO MTH-400-16PC	07861	400	3,3
EURO MTH-250-22PC	07862	250	2,1
EURO MTH-400-22PC	07863	400	3,3

CZ

šedý
difúzor, ochranné sklo: polykarbonát (PC) / telo
svietidla: hliníková slitina

SK

šedý
difúzor, ochranné sklo: polykarbonát (PC) / telo
svietidla: hliníková zliatina

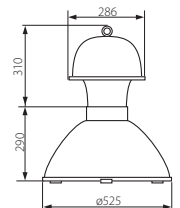
HU

szürke
búra: védőüveg: polikarbonát (PC) / működtető ház:
aluminium ötvözet

EURO MTH AL



EURO MTH AL



Kanlux



Model	Kanlux EAN	[W]	[lm]
EURO MTH-250-21AL	07864	250	2,1
EURO MTH-400-21AL	07865	400	3,3

CZ

šedý
difúzor: hliník / ochranné sklo: tvrzené sklo / telo
svietidla: hliníková slitina

SK

šedý
difúzor: hliník / ochranné sklo: tvrdené sklo / telo
svietidla: hliníková zliatina

HU

szürke
búra: alumínium / védőüveg: edzett üveg / működ-
tető ház: alumínium ötvözet



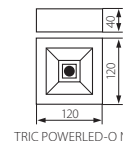
TRIC POWERLED NT



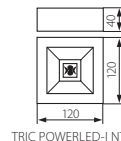
TRIC POWERLED-O NT



TRIC POWERLED-I NT



TRIC POWERLED-O NT



TRIC POWERLED-I NT

Kanlux



TRIC POWERLED-O-1H NT	5905339186409
TRIC POWERLED-I-1H NT	5905339186430
TRIC POWERLED-O-2H NT	5905339186416
TRIC POWERLED-I-2H NT	5905339186447
TRIC POWERLED-O-3H NT	5905339186423
TRIC POWERLED-I-3H NT	5905339186454

CZ

biely
těleso svítidla: polykarbonát (PC)

doba nabíjení akumulátoru 12h / nouzové svítidlo pro dočasné osvětlení, pracuje v nouzovém režimu při výpadku síťového napájení / délka práce v nouzovém režimu 1, 2 nebo 3 hodiny / s nouzovým modulem

SK

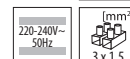
biely
teleso svietidla: polykarbonát (PC)

doba nabíjania akumulátora 12h / núdzové svietidlo pre dočasné osvetlenie, pracuje v núdzovom režime pri výpadku sieťového napájania / dĺžka práce v núdzovom režime 1, 2 alebo 3 hodiny / s núdzovým modulom

HU

fehér
ház: polikarbonát (PC)

akkumulátor töltési ideje 12 óra / készenléti vészvilágító, csak áramszünet esetén működik / vészvilágító üzemmódban a működési idő 1, 2 vagy 3 óra / tartalmazza a vészvilágító egységet



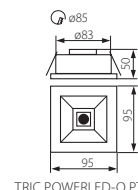
TRIC POWERLED PT



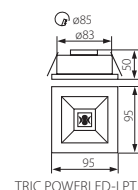
TRIC POWERLED-O PT



TRIC POWERLED-I PT



TRIC POWERLED-O PT



TRIC POWERLED-I PT

Kanlux



TRIC POWERLED-O-1H PT	5905339186461
TRIC POWERLED-I-1H PT	5905339186492
TRIC POWERLED-O-2H PT	5905339186478
TRIC POWERLED-I-2H PT	5905339186508
TRIC POWERLED-O-3H PT	5905339186485
TRIC POWERLED-I-3H PT	5905339186515

CZ

biely
těleso svítidla: polykarbonát (PC)

doba nabíjení akumulátoru 12h / nouzové svítidlo pro dočasné osvětlení, pracuje v nouzovém režimu při výpadku síťového napájení / délka práce v nouzovém režimu 1, 2 nebo 3 hodiny / s nouzovým modulem

SK


biely
teleso svietidla: polykarbonát (PC)

doba nabíjania akumulátora 12h / núdzové svietidlo pre dočasné osvetlenie, pracuje v núdzovom režime pri výpadku sieťového napájania / dĺžka práce v núdzovom režime 1, 2 alebo 3 hodiny / s núdzovým modulom

HU

fehér
ház: polikarbonát (PC)

akkumulátor töltési ideje 12 óra / készenléti vészvilágító, csak áramszünet esetén működik / vészvilágító üzemmódban a működési idő 1, 2 vagy 3 óra / tartalmazza a vészvilágító egységet





LED

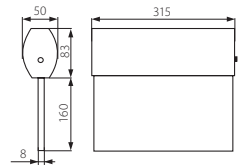
Nouzové svítidlo LED
Núdzové svietidlo LED
LED vészvilágító



ENTER LED



ENTER LED DOUBLE-3H



Kanlux



ENTER LED DOUBLE-3H 5905339080110

CZ

matný chrom
těleso svítidla: hliník / difúzor: plexi

doba nabíjení akumulátoru 24h / ve svítidlech lze použít evakuační znaky z řady EXIT PICTO / svítidlo obsahuje elektronické zabezpečení proti vybití baterie / svítidla jsou vybavena LED diodou indikující přítomnost síťového napájení a nabíjení baterie / nouzové svítidlo pracující v síťovém i nouzovém režimu, trvale napájeno, délka práce v nouzovém režimu 3h / s nouzovým modulem

SK

matný chróm
teleso svietidla: hliník / difúzor: plexi

doba nabíjania akumulátora 24h / v svietidlách možno použiť evakuačné značky z rady EXIT PICTO / svietidlo obsahuje elektronické zabezpečenie proti vybitiu batérie / svietidlá sú vybavené LED diódou indikujúcou prítomnosť sieťového napájania a nabíjanie batérie / núdzové svietidlo pracujúci v sieťovom i núdzovom režime, trvale napájané, dĺžka práce v núdzovom režime 3h / s núdzovým modulom

HU

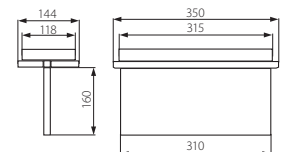
mattn króm
ház: alumínium / búra: plexi

akkumulátor töltési ideje 24 óra / a lámpatesthez az EXIT PICTO evakuálási jeleket lehet használni / a lámpatest elektronikus biztosítással rendelkezik az akkumulátor teljes kisülése ellen / az elektromos hálózat jelenlétéét és az akkumulátor töltését LED diódák jelzik / dupla feladatú vészvilágító lámpatest, működik fő és vészvilágító üzemmódban is, vészvilágító üzemmódban a működési idő 3 óra / tartalmazza a vészvilágító egységet

QUIT LED



QUIT LED DOUBLE-3H



Kanlux



QUIT LED DOUBLE-3H 5905339080073

CZ

bílý
těleso svítidla, difúzor: polykarbonát (PC)

doba nabíjení akumulátoru 24h / ve svítidlech lze použít evakuační znaky z řady EXIT PICTO / svítidlo obsahuje elektronické zabezpečení proti vybití baterie / svítidla jsou vybavena LED diodou indikující přítomnost síťového napájení a nabíjení baterie / nouzové svítidlo pracující v síťovém i nouzovém režimu, trvale napájeno, délka práce v nouzovém režimu 3h / s nouzovým modulem

SK

biely
teleso svietidla, difúzor: polykarbonát (PC)

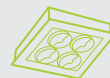
doba nabíjania akumulátora 24h / v svietidlách možno použiť evakuačné značky z rady EXIT PICTO / svietidlo obsahuje elektronické zabezpečenie proti vybitiu batérie / svietidlá sú vybavené LED diódou indikujúcou prítomnosť sieťového napájania a nabíjanie batérie / núdzové svietidlo pracujúci v sieťovom i núdzovom režime, trvale napájané, dĺžka práce v núdzovom režime 3h / s núdzovým modulom

HU

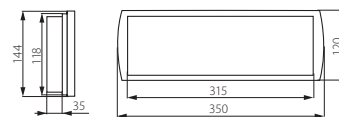
fehér
alaplap, búra: polikarbonát (PC)

akkumulátor töltési ideje 24 óra / a lámpatesthez az EXIT PICTO evakuálási jeleket lehet használni / a lámpatest elektronikus biztosítással rendelkezik az akkumulátor teljes kisülése ellen / az elektromos hálózat jelenlétéét és az akkumulátor töltését LED diódák jelzik / dupla feladatú vészvilágító lámpatest, működik fő és vészvilágító üzemmódban is, vészvilágító üzemmódban a működési idő 3 óra / tartalmazza a vészvilágító egységet

Nouzové svítidlo LED
Núdzové svietidlo LED
LED vészvilágító



RUN LED



RUN LED DOUBLE-3H

Kanlux



RUN LED DOUBLE-3H

5905339080035

CZ

bílý
těleso svítidla, difúzor: polykarbonát (PC)

doba nabíjení akumulátoru 24h / svítidlo obsahuje elektronické zabezpečení proti vybití baterie / svítidlo je vybaveno LED diodou indikující přítomnost síťového napájení a nabíjení baterie / nouzové svítidlo pro trvalé osvětlení, pracuje v síťovém i nouzovém režimu, trvale napájeno / délka práce v nouzovém režimu 3h / s nouzovým modulem

SK

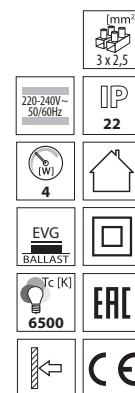
biely
teleso svietidla, difúzor: polykarbonát (PC)

doba nabíjania akumulátora 24h / svietidlo obsahuje elektronické zabezpečenie proti vybitiu batérie / svietidlo je vybavené LED diódou indikujúcou prítomnosť sieťového napájania a nabíjanie batérie / núdzové svietidlo pre trvalé osvetlenie, pracuje v sieťovom i núdzovom režime, trvalo napájané / dĺžka práce v núdzovom režime 3h / s núdzovým modulom

HU

fehér
alaplapp, búra: polikarbonát (PC)

akkumulátor töltési ideje 24 óra / a lámpatest elektronikus biztosítással rendelkezik az akkumulátor teljes kislülése ellen / az elektromos hálózat jelenlétét és az akkumulátor töltését LED diódák jelzik / dupla feladatú vészvilágító lámpatest, működik fő és vészvilágító üzemmódban is / vészvilágító üzemmódban a működési idő 3 óra / tartalmazza a vészvilágító egységet


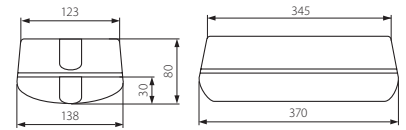




IP65

KURS

Nouzové svítidlo
Núdzové svietidlo
Vészvilágító

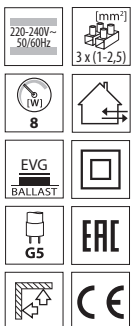


KURS LED DOUBLE-3H

Kanlux



KURS SINGLE-1H	5905339075406
KURS SINGLE-2H	5905339075413
KURS SINGLE-3H	5905339075420
KURS DOUBLE-1H	5905339075437
KURS DOUBLE-2H	5905339075444
KURS DOUBLE-3H	5905339075451



CZ

bílý
těleso svítidla, difuzor: polykarbonát (PC)

doba nabíjení akumulátoru 24h / svítidla obsahují elektronické zabezpečení proti vybití baterie / svítidla jsou vybavena LED diodou indikující přítomnost síťového napájení a nabíjení baterie / KURS SINGLE - nouzové svítidlo pracující v nouzovém režimu při výpadku síťového napájení, KURS DOUBLE - nouzové svítidlo pracující jak v síťovém tak i v nouzovém režimu, trvale napájeno / délka práce v nouzovém režimu 1, 2 nebo 3 hodiny

SK

biely
těleso svietidla, difuzor: polykarbonát (PC)

doba nabíjania akumulátora 24h / svietidlá obsahujú elektronické zabezpečenie proti vybitiu batérie / svietidlá sú vybavené LED diódou indikujúcou prítomnosť sieťového napájania a nabíjanie batérie / KURS SINGLE - núdzové svietidlo pracujúce v núdzovom režime pri výpadku sieťového napájania, KURS DOUBLE - núdzové svietidlo pracujúce v sieťovom tak aj v núdzovom režime, trvalo napájané / dĺžka práce v núdzovom režime 1, 2 alebo 3 hodiny

HU

fehér
alaplappal, búra: polikarbonát (PC)

akkumulátor töltési ideje 24 óra /a lámpatest elektronikus biztonságossal rendelkezik az akkumulátor teljes kislésére ellen / az elektromos hálózat jelenlétét és az akkumulátor töltését LED diódák jelzik / KURS SINGLE - készenléti vészvilágító, csak áramszünet esetén működik, KURS DOUBLE - dupla feladatú vészvilágító lámpatest, működik fő és vészvilágító üzemmódban is / vészvilágító üzemmódban a működési idő 1, 2 vagy 3 óra



EXIT PICTO



EXIT PICTO-ARROW



EXIT PICTO-DOOR1



EXIT PICTO-DOOR2



EXIT PICTO-DOWN1



EXIT PICTO-DOWN2




EXIT PICTO-EXIT



EXIT PICTO-OUT



EXIT PICTO-STEP1



EXIT PICTO-STEP2

Kanlux



EXIT PICTO-ARROW	5905339074157
EXIT PICTO-DOOR1	5905339074119
EXIT PICTO-DOOR2	5905339074126
EXIT PICTO-DOWN1	5905339074164
EXIT PICTO-DOWN2	5905339074171
EXIT PICTO-EXIT	5905339074188
EXIT PICTO-OUT	5905339074102
EXIT PICTO-STEP1	5905339074133
EXIT PICTO-STEP2	5905339074140

CZ

bílý/zelený
samolepicí fólie

rozpoznávací vzdálenost 25m / evakuační znaky lze použít ve svítidlech řady ENTER LED a QUIT LED

SK

biely / zelený
samolepiaca fólia

rozpoznávací vzdálenost 25 m / evakuačné znaky je možné použiť v svietidlách rady ENTER LED a QUIT LED

HU

fehér/zöld
öntapadó film

láthatóság távolsága 25 m / a menekülési útvonal jelek az ENTER LED és QUIT LED vészvilágítóknak használhatók



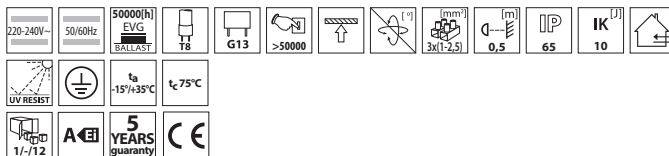
● MAH-236-UP-GF/PC

MAH-T8-UP-GF / PC

Svitidlo prachotésné

Svetidlo prachotesné

Por- és páramentes lámpatest



- na objednávku lze dodat biele lakovaný reflektor, na ktorom jsou uchyceny elektrické komponenty
- na objednávku je možné dodať biele lakovaný reflektor, na ktorom sú uchytene elektrické komponenty
- Megrendelés alapján biztosítani tudunk fehér színű reflektort,elektronikus komponensekkel együtt

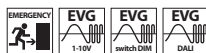


- elektrické komponenty osazeny na samonosném korpusu svitidla
- elektrické komponenty osadené na samonosnom korpusu svetidla
- Az elektronikus komponensek a lámpatesten található

Většinu typů lze objednat také s nouzovým modulem i stmíváním nebo PMMA difuzorem

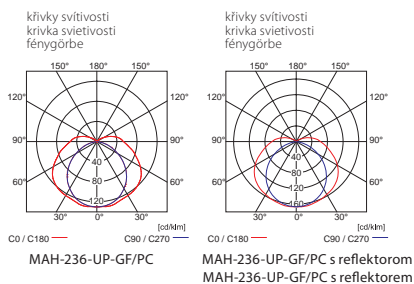
Väcšinu typov možno objednať aj s núdzovým modulom aj stmieváním alebo PMMA difúzorom

A legtöbb típus megrendelhető vészvilágító és zavarzárró egységgel vagy PMMA búrával



	Kanlux	Kanlux		[W]	[l]	DKCZ/SK bezDPH	
NEW	MAH-118-UP-GF/PC	949217	8594056492176	šedá / szürke	1 x 18	2000	na dotaz
NEW	MAH-136-UP-GF/PC	949218	8594056492183	šedá / szürke	1 x 36	2500	na dotaz
NEW	MAH-158-UP-GF/PC	949219	8594056492190	šedá / szürke	1 x 58	3200	na dotaz
NEW	MAH-218-UP-GF/PC	949220	8594056492206	šedá / szürke	2 x 18	2300	na dotaz
NEW	MAH-236-UP-GF/PC	949221	8594056492213	šedá / szürke	2 x 36	3400	na dotaz
NEW	MAH-258-UP-GF/PC	949222	8594056492220	šedá / szürke	2 x 58	4600	na dotaz
NEW	CL-MAH-UP-GF	900100					
NEW	CL-MAH-UP-GF-INOX	900099					
NEW	EY-MAH-UP-GF	900101					

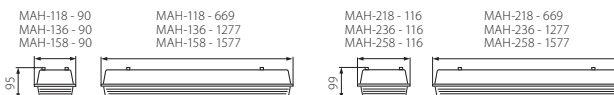
- těleso svitidla: polyester plněný skelným vláknem UP-GF / difuzor a spona: polykarbonát PC
- těleso svetidla: polyester plnený skelným vláknem UP-GF / difuzor a spona: polykarbonát PC
- test és rögzítő: Üvegszál erősítésű poliszter UP-GF / Búra és a káposc anyaga polikarbonát PC



- voliteľný reflektor k svitidlům MAH UP-GF / PC naleznete v nabídce KANLUX
- náhradní difuzory k svitidlům MAH UP-GF / PC naleznete v nabídce KANLUX
- svitidlo obsahuje průchodku a ucpávku
- svitidla 2x58W mají teplotu t_3 -15° až +30°

- voliteľný reflektor k svietidlám MAH UP-GF / PC nájdete v ponuke KANLUX
- náhradné difúzory k svietidlám MAH UP-GF / PC nájdete v ponuke KANLUX
- svietidlo obsahuje priechodku a upchávku
- svietidlá 2x58W majú teplotu t_3 -15° až +30°

- MAH UP-GF / PC világtóteszhez választható reflektor megtalálható a Kanlux kínálatában
- Pót lámpabúra a Kanlux MAH UP-GF / PC -hez
- A lámpatest tartozéka szűkítő és tömítőgyűrű
- a 2x58W lámpatest környezeti hőmérséklete -15°C és +30°C között van



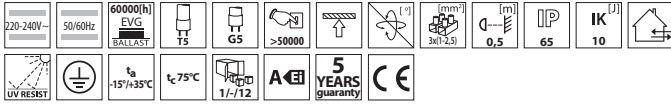


MAH-T5-UP-GF / PC

Svitidlo prachotésné

Svietidlo prachotésné

Por- és páramentes lámpatest

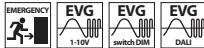


- Na plechovom reflektore svietidla jsou uchyceny elektrické komponenty
- Na plechovom reflektore svietidla sú uchytene elektrické komponenty
- Az elektromos szerelvények a reflektorra vannak felszerelve

Většinu typů lze objednat také s nouzovým modulem i stmíváním nebo PMMA difuzorem

Väcšinu typov možno objednať aj s núdzovým modulom aj stmieváním alebo PMMA difúzorom

A legtöbb típus megrendelhető vészvilágító és zavarzárszűrő egységgel vagy PMMA búrával



• MAH-254-UP-GF/PC



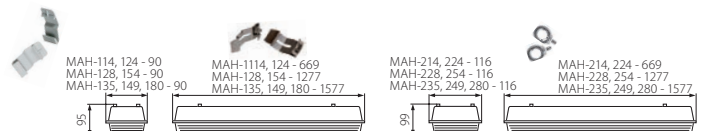
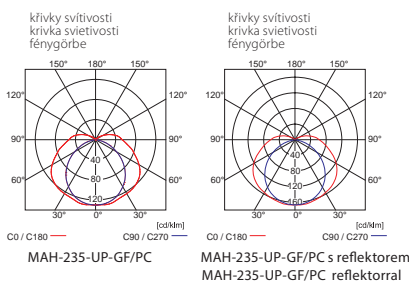
	Kanlux	Kanlux		[W]	[g]	DKC CZ/SK bez DPH
NEW MAH-114-UP-GF/PC	949223	8594056492237	šedá / szürke	1 x 14	1700	na dotaz
NEW MAH-124-UP-GF/PC	949224	8594056492244	šedá / szürke	1 x 24	1700	na dotaz
NEW MAH-128-UP-GF/PC	949225	8594056492251	šedá / szürke	1 x 28	2200	na dotaz
NEW MAH-154-UP-GF/PC	949226	8594056492268	šedá / szürke	1 x 54	2200	na dotaz
NEW MAH-135-UP-GF/PC	949227	8594056492275	šedá / szürke	1 x 35	2600	na dotaz
NEW MAH-149-UP-GF/PC	949228	8594056492282	šedá / szürke	1 x 49	2600	na dotaz
NEW MAH-180-UP-GF/PC	949229	8594056492299	šedá / szürke	1 x 80	2600	na dotaz
NEW MAH-214-UP-GF/PC	949230	8594056492305	šedá / szürke	2 x 14	2300	na dotaz
NEW MAH-224-UP-GF/PC	949231	8594056492312	šedá / szürke	2 x 24	2300	na dotaz
NEW MAH-228-UP-GF/PC	949232	8594056492329	šedá / szürke	2 x 28	2500	na dotaz
NEW MAH-254-UP-GF/PC	949233	8594056492336	šedá / szürke	2 x 54	2500	na dotaz
NEW MAH-235-UP-GF/PC	949234	8594056492343	šedá / szürke	2 x 35	2800	na dotaz
NEW MAH-249-UP-GF/PC	949235	8594056492350	šedá / szürke	2 x 49	2800	na dotaz
NEW MAH-280-UP-GF/PC	949236	8594056492367	šedá / szürke	2 x 80	2800	na dotaz
NEW CL-MAH-UP-GF	900100					
NEW CL-MAH-UP-GF-INOX	900099					
NEW EY-MAH-UP-GF	900101					

- těleso svítidla: polyester plněný skelným vláknem UP-GF / difuzor a spona: polykarbonát PC
- teleso svietidla: polyester plnený skelným vláknem UP-GF / difúzor a spona: polykarbonát PC
- test és rögzítő: Üvegszál erősítésű poliészter UP-GF / Búra és a kapocs anyaga polikarbonát PC

- náhradní difuzory k svítidlům MAH UP-GF / PC naleznete v nabídce KANLUX
- svietidlo obsahuje průchodku a ucpávku
- svietidla 2x49W, 2x54W a 2x80W majú teplotu t_a -15° až +30°

- náhradné difúzory k svietidlám MAH UP-GF / PC nájdete v ponuke KANLUX
- svietidlo obsahuje priechodku a upchávku
- svietidlá 2x49W, 2x54W a 2x80W majú teplotu t_a -15° až +30°

- Pöt lámpabúra a Kanlux MAH UP-GF / PC -hez
- A lámpatest tartozéka szűkítő és tömítőgyűrű
- a 2x80W lámpatest környezeti hőmérséklete -15°C és +30°C között van

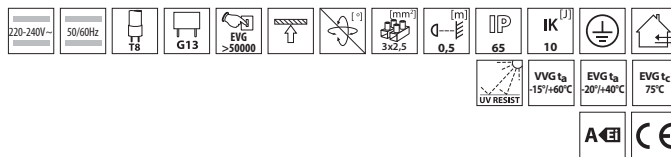




● MAH-136-EXTREME-VVG-PC

MAH-T8-EXTREME-PC

Svitidlo prachotesné
Svietidlo prachotesné
Por- és páramentes lámpatest

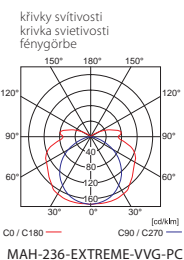
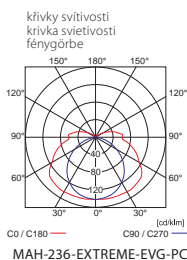


- svitidla jsou prachotěsná a odolná proti tryskající vodě
- elektronický předřadník s kompenzací účinníku
- jednoduchá montáž svitidla s použitím příložených příchytěk
- svitidlo je vybaveno nízkotlakými tlumivkami a je standardně paralelně kompenzováno pulsním zapalovačem
- svitidla sú prachotesné a odolné proti striekajúcej vode
- elektronický predradník s kompenzáciou účinníka
- jednoduchá montáž svietidla s použitím príložených príchytiek
- svietidlo je vybavené nízkotlakovými tlumivkami a je štandardne paralelne kompenzované
- a por- és páramentes lámpatest ellenáll a fröccsenő víznek
- elektronikus előtét
- könnyen szerelhető mellékelt rögzítőelemekkel
- A lámpatest alacsony nyomású fojtótekerccsel van ellátva, szabványos, párhuzamosan kompenzált



● CL-MAH/A-INOX

- těleso svitidla: PC s příměsí ABS / spona: nerez / difuzor: polykarbonát PC
- teleso svietidla: PC s prímесou ABS / spona: nerez / difuzor: polykarbonát PC
- test: ABS és PC / rögzítő: rozsdamentes acél / búra: polikarbonát PC



	Kanlux	Kanlux EAN	(W)	BALLAST	LED	lg	DKC CZ/SK bez DPH	
NEW	MAH-118-EXTREME-VVG-PC	949297	8594056492978	1 x 18	VVG ✓	1/-/10	1600	na dotaz
NEW	MAH-218-EXTREME-VVG-PC	949298	8594056492985	2 x 18	VVG ✓	1/-/8	2000	na dotaz
NEW	MAH-136-EXTREME-VVG-PC	949299	8594056492992	1 x 36	VVG ✓	1/-/6	2450	na dotaz
NEW	MAH-236-EXTREME-VVG-PC	949300	8594056493005	2 x 36	VVG ✓	1/-/4	3820	na dotaz
NEW	MAH-158-EXTREME-VVG-PC	949301	8594056493012	1 x 58	VVG ✓	1/-/6	3330	na dotaz
NEW	MAH-258-EXTREME-VVG-PC	949302	8594056493029	2 x 58	VVG ✓	1/-/4	5420	na dotaz
NEW	MAH-118-EXTREME-EVG-PC	949303	8594056493036	1 x 18	EVG ✓	1/-/10	880	na dotaz
NEW	MAH-218-EXTREME-EVG-PC	949304	8594056493043	2 x 18	EVG ✓	1/-/8	1090	na dotaz
NEW	MAH-136-EXTREME-EVG-PC	949305	8594056493050	1 x 36	EVG ✓	1/-/6	1460	na dotaz
NEW	MAH-236-EXTREME-EVG-PC	949306	8594056493067	2 x 36	EVG ✓	1/-/4	1880	na dotaz
NEW	MAH-158-EXTREME-EVG-PC	949307	8594056493074	1 x 58	EVG ✓	1/-/6	1830	na dotaz
NEW	MAH-258-EXTREME-EVG-PC	949308	8594056493081	2 x 58	EVG ✓	1/-/4	2370	na dotaz
	CL-MAH/A-INOX	72308						

- náhradní difuzory k svitidlům MAH-T8-EXTREME-PC naleznete v nabídce KANLUX
- svitidlo obsahuje průchodku a ucpávku
- svitidlo je osazeno kovovými sponami


- náhradní difuzory k svietidlám MAH-T8-EXTREME-PC nájdete v ponuke KANLUX
- svietidlo obsahuje priechodku a upchávku
- svietidlo je osadené kovovými sponami

- Pót lámpabúra a Kanlux MAH-T8-EXTREME-PC -hez
- A lámpatest tartozéka szűkítő és tömítőgyűrű
- Fémkapcsos lámpatest

MAH-118,136,158 - 98
MAH-218,236,258 - 148



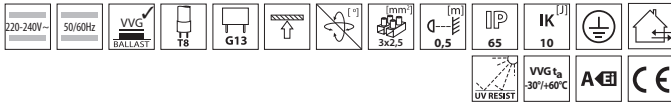
MAH-118,218 - 670
MAH-136,236 - 1270
MAH-158,258 - 1570





MAH-T8-EXTREME-PC/P

Svítlidlo prachotěsné
Svietidlo prachotesné
Por- és páramentes lámpatest

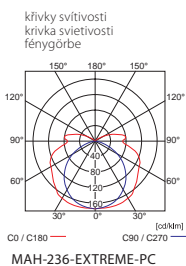


● MAH-136-EXTREME-VVG-PC/P

- svítidla jsou prachotěsná a odolná proti stříkající vodě
- svítidla sú prachotesné a odolné proti striekajúcej vode
- a por- és páramentes lámpatest ellenáll a fröccsenő víznek
- jednoduchá montáž svítidla s použitím přiložených příchytek
- jednoduchá montáž svietidla s použitím priložených príchytek
- könnyen szerelhető mellékelt rögzítőelemekkel
- svítidlo je vybaveno nízkotakými tlumivkami a je standardně paralelně kompenzováno pulsním zapalovačem
- svietidlo je vybavené nízkotakovými tlumivkami a je štandardne paralelne kompenzované
- A lámpatest alacsony nyomású főtűtekeréssel van ellátva, szabványos, párhuzamosan kompenzált

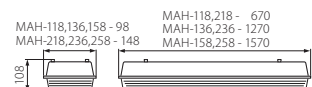
● CL-MAH/A-INOX

- těleso svítidla: PC s příměsí ABS / spona: nerez / difuzor: polykarbonát PC
- těleso svietidla: PC s prímiesou ABS / spona: nerez / difúzor: polykarbonát PC
- test: ABS és PC / rögzítő: rozsdamentes acél / búra: polikarbonát PC



	Kanlux											
				[W]	[W]	[g]	DKC CZ/SK bez DPH					
NEW	MAH-118-EXTREME-VVG-PC/P	910106	8595619101061	šedá / szürke	1 x 18	1/-/10	1600	na dotaz				
NEW	MAH-218-EXTREME-VVG-PC/P	910107	8595619101078	šedá / szürke	2 x 18	1/-/8	2000	na dotaz				
NEW	MAH-136-EXTREME-VVG-PC/P	910108	8595619101085	šedá / szürke	1 x 36	1/-/6	2450	na dotaz				
NEW	MAH-236-EXTREME-VVG-PC/P	910109	8595619101092	šedá / szürke	2 x 36	1/-/4	3820	na dotaz				
NEW	MAH-158-EXTREME-VVG-PC/P	910110	8595619101108	šedá / szürke	1 x 58	1/-/6	3330	na dotaz				
NEW	MAH-258-EXTREME-VVG-PC/P	910111	8595619101115	šedá / szürke	2 x 58	1/-/4	5420	na dotaz				
	CL-MAH/A-INOX	72308										

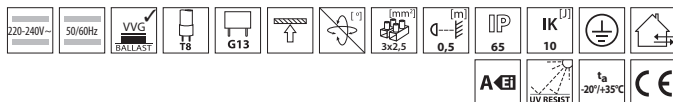
- náhradní difuzory k svítidlům MAH-T8-EXTREME-PC/P naleznete v nabídce KANLUX
- svítidlo je osazeno kovovými sponami
- svítidlo obsahuje průchodku a ucpávku
- náhradné difúzory k svietidlám MAH-T8-EXTREME-VVG-PC/P nájdete v ponuke KANLUX
- svietidlo je osadené kovovými sponami
- svietidlo obsahuje priechodku a ucpávku
- Pót lámpabúra a Kanlux MAH-T8-EXTREME-VVG-PC/P -hez
- Fémkapcsos lámpatest
- A lámpatest tartozéka szűkítő és tömítőgyűrű





MAH-T8-EXTREME-FD-SAN

Svítidlo prachotésné
Svítidlo prachotesné
Por- és páramentes lámpatest



● MAH-136-EXTREME-FD-SAN



MAH-136,158 - 115
MAH-236,258 - 165

MAH-136,236 - 1276
MAH-158,258 - 1576

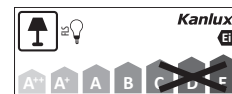


● CL-MAH-FD-SAN

● EY-MAH-UP-GF

- těleso svítidla: PC s příměsí ABS / spona: kov / difúzor: SAN
- těleso svítidla: PC s příměsťou ABS / spona: kov / difúzor: SAN
- test: ABS és PC / rögzítő: metal / búra: SAN

- difúzor je z vysoko odolného plastu Styrol Acril Nitrid - SAN, je vhodný do náročných podmienok (napr. čpavek)
- difúzor je z vysoko odolného plastu Styrol Acril Nitrid - SAN, je vhodný do náročných podmienok (napr. amoniak)
- elektrické komponenty sú uchyceny na plechovom reflektore svítidla
- elektrické komponenty sú uchycené na plechovom reflektore svietidla
- svítidlo je vybavené nízkotlakými tlumivkami a je štandardne paralelne kompenzováno pulsným zapalovačom
- svítidlo je vybavené nízkotlakými tlumivkami a je štandardne paralelne kompenzováno pulsným zapalovačom
- svítidla sú prachotesná a odolná proti tryskajúcej vode
- svítidlo je vybavené nízkotlakými tlumivkami a je štandardne paralelne kompenzováno pulsným zapalovačom
- svítidla sú prachotesná a odolná proti tryskajúcej vode
- különösen ellenálló Styrol Acril Nitrid (SAN) műanyagból, mely alkalmas különleges körülmények közé (pl. ammónia gőz)
- elektronikus komponensek a lámpatest reflektorához rögzítve
- a lámpatest alacsony nyomású fojtótekerccsel van ellátva, szabványos, párhuzamosan kompenzál
- a por- és páramentes lámpatest ellenálló a fröccsenő víznek



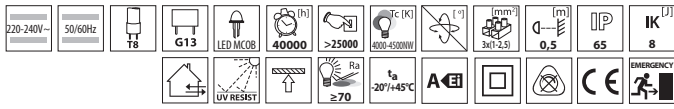
	Kanlux	Kanlux SAN			[m]	[g]	DKCZ/SK bez DPH
NEW	MAH-136-EXTREME-FD-SAN	910192	8595619101924	šedá / szürke	1 x 36	2500	na dotaz
NEW	MAH-158-EXTREME-FD-SAN	910193	8595619101931	šedá / szürke	1 x 58	3380	na dotaz
NEW	MAH-236-EXTREME-FD-SAN	910194	8595619101948	šedá / szürke	2 x 36	3870	na dotaz
NEW	MAH-258-EXTREME-FD-SAN	910195	8595619101955	šedá / szürke	2 x 58	5470	na dotaz
NEW	CL-MAH-FD-SAN	900167					
NEW	EY-MAH-UP-GF	900101					

- náhradní difúzory k svítidlům MAH-T8-EXTREME-FD-SAN naleznete v nabídce KANLUX
- svítidlo obsahuje průchodku a upchávkou
- svítidlo je osazeno kovovými sponami
- náhradné difúzory k svietidlám MAH-T8-EXTREME-FD-SAN nájdate v ponuke KANLUX
- svietidlo obsahuje priechodku a upchávkou
- svietidlo je osadené kovovými sponami
- Pót lámpabúra a Kanlux MAH-T8-EXTREME-FD-SAN -hez
- A lámpatest tartozéka szűkítő és tömítőgyűrű
- Fémkapcsos lámpatest



MAH-T8-LED-MCOB-UP-GF/PC


Svítlidlo prachotésné
Svietidlo prachotésné
Por- és páramentes lámpatest



MAH-218-T8-LED-MCOB-UP-GF/PC

Většinu typů lze objednat s LED nouzovým modulem nebo PMMA difuzorem
Väcsinu typov je možné objednat s LED núdzovým modulom alebo PMMA difúzorom
Minden típus megrendelhető klasszikus vagy LED vészvilágító egységgel vagy PMMA búrával.

- těleso svítidla: polyester plněný skleným vláknem UP-GF / difúzor a spona: polykarbonát PC
- teleso svietidla: polyester plnený skleným vláknem UP-GF / difúzor a spona: polykarbonát PC
- test és rögzítő: Üvegszál erősítésű poliészter UP-GF / Búra és a kapocs anyaga polikarbonát PC

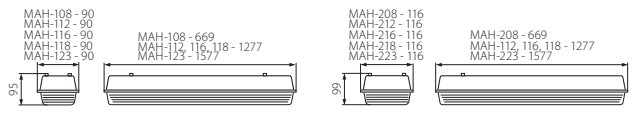
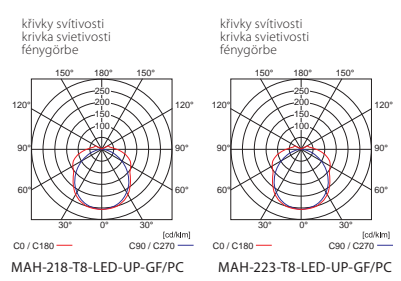


- elektrické komponenty osadené na samonosnom korpus svietidla
- na vyžiadanie lze dodat T8 LED MCOB trubice s teplotou chromatickosti WW
- elektrické komponenty osadené na samonosnom korpus svietidla
- na vyžiadanie je možné dodat T8 LED MCOB trubice s teplotou chromatickosti WW
- Az elektronikus komponensek a lámpatesten találhatók
- Megrendelés alapján biztosítani tudunk fehér színű reflektort,elektronikus komponensekkel együtt



	Kanlux					DKC CZ/SK bez DPH	
NEW	MAH-108-T8-LED-MCOB-UP-GF/PC	910042	8595619100422	šedá / šúrke	1 x 8	800	na dotaz
NEW	MAH-208-T8-LED-MCOB-UP-GF/PC	910043	8595619100439	šedá / šúrke	2 x 8	1140	na dotaz
NEW	MAH-118-T8-LED-MCOB-UP-GF/PC	910048	8595619100484	šedá / šúrke	1 x 18	1400	na dotaz
NEW	MAH-218-T8-LED-MCOB-UP-GF/PC	910049	8595619100491	šedá / šúrke	2 x 18	1780	na dotaz
NEW	MAH-123-T8-LED-MCOB-UP-GF/PC	910050	8595619100507	šedá / šúrke	1 x 23	1620	na dotaz
NEW	MAH-223-T8-LED-MCOB-UP-GF/PC	910051	8595619100514	šedá / šúrke	2 x 23	2090	na dotaz
NEW	CL-MAH-UP-GF-INOX	900099					
NEW	CL-MAH-UP-GF	900100					
NEW	EY-MAH-UP-GF	900101					

- náhradní difúzory k svítlidlům MAH UP-GF / PC naleznete v nabídce KANLUX
- svítlidlo obsahuje průchodku a ucpávku
- náhradní difúzory k svítlidlům MAH UP-GF / PC nájdeťte v ponuke KANLUX
- svietidlo obsahuje priechodku a upchávku
- Pót lámpabúra a Kanlux MAH UP-GF / PC -hez
- A lámpatest tartozéka szűkítő és tömítőgyűrű



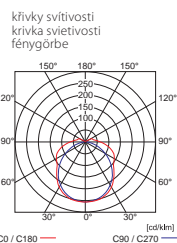


● MAH-218-T8-LED-SMD-UP-GF/PC/1

Většinu typů lze objednat s LED nouzovým modulem
 Väčšinu typov je možné objednať s LED núdzovým modulom
 Minden típus rendelhető klasszikus vagy LED vészvilágító egységgel.

- CL-MAH-UP-GF
- EY-MAH-UP-GF
- CL-MAH/A-INOX

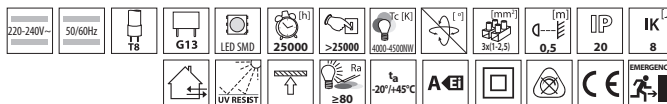
- těleso svítidla: polyester plněný skelným vláknem UP-GF / difúzor a spona: polykarbonát PC nebo PMMA
- teleso svietidla: polyester plnený skelným vláknom UP-GF / difúzor a spona: polykarbonát PC
- test és rögzítő: üvegszál erősítésű poliszter UP-GF / búra és a káposcs anyaga polikarbonát PC



MAH-218-T8-LED-SMD-UP-GF/PC

MAH-T8-LED-SMD-UP-GF/1

Svitidlo prachotěsné
 Svietidlo prachotesné
 Por- és páramentes lámpatest

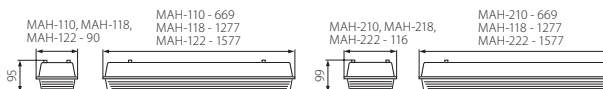


	Kanlux	Kanlux	[W]	[lm]	[g]	DKC CZ/SK bez DPH	
NEW	MAH-110-T8-LED-SMD-UP-GF/PC/1	910132	8595619101320	1 x 10	880	800	na dotaz
NEW	MAH-110-T8-LED-SMD-UP-GF/PMMA/1	910133	8595619101337	1 x 10	880	1140	na dotaz
NEW	MAH-118-T8-LED-SMD-UP-GF/PC/1	910134	8595619101344	1 x 18	1540	1400	na dotaz
NEW	MAH-118-T8-LED-SMD-UP-GF/PMMA/1	910135	8595619101351	1 x 18	1540	1780	na dotaz
NEW	MAH-122-T8-LED-SMD-UP-GF/PC/1	910136	8595619101368	1 x 22	1960	1400	na dotaz
NEW	MAH-122-T8-LED-SMD-UP-GF/PMMA/1	910137	8595619101375	1 x 22	1960	1780	na dotaz
NEW	MAH-210-T8-LED-SMD-UP-GF/PC/1	910138	8595619101382	2 x 10	1660	1400	na dotaz
NEW	MAH-210-T8-LED-SMD-UP-GF/PMMA/1	910139	8595619101399	2 x 10	1660	1780	na dotaz
NEW	MAH-218-T8-LED-SMD-UP-GF/PC/1	910140	8595619101405	2 x 18	3080	1620	na dotaz
NEW	MAH-218-T8-LED-SMD-UP-GF/PMMA/1	910141	8595619101412	2 x 18	3080	2090	na dotaz
NEW	MAH-222-T8-LED-SMD-UP-GF/PC/1	910142	8595619101429	2 x 22	3920	2212	na dotaz
NEW	MAH-222-T8-LED-SMD-UP-GF/PMMA/1	910143	8595619101436	2 x 22	3920	2212	na dotaz
NEW	CL-MAH-UP-GF-INOX	900099					
NEW	CL-MAH-UP-GF	900100					
NEW	EY-MAH-UP-GF	900101					

- svítidlo je standardně dodáváno s T8 LED SMD trubicemi s barvou světla NW, barva světla WW na vyžádání
- náhradní difuzory k svítidlům MAH UP-GF / PC a PMMA naleznete v nabídce KANLUX
- svítidlo obsahuje průchodku a ucpávku

- svietidlo je štandardne dodávané s T8 LED MCOB trubicami s farbou svetla NW, farba svetla WW na vyžiadanie
- náhradné difúzory k svietidlám MAH UP-GF / PC nájdete v ponuke KANLUX
- svietidlo obsahuje priechodku a upchávku

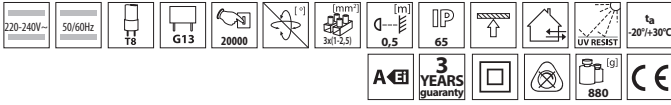
- MAH UP-GF / PC világítótesthez választható reflektor megtalálható a Kanlux kínálatában
- Pót lámpabúra a Kanlux MAH UP-GF / PC -hez
- A lámpatest tartozéka szükítő és tömítőgyűrű





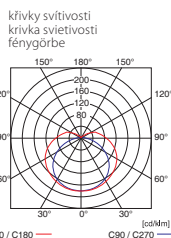
MAH-T8-LED-MCOB-PP-T / MAH-T8-LED-SMD-PP-T

Svítlidlo prachotěsné
Svietidlo prachotesné
Por- és páramentes lámpatest



● MAH-118-T8-LED-SMD-PP-T

- těleso svítidla: PC s příměsí ABS / spona: nerez / difúzor: polykarbonát PC
- teleso svietidla: PC s prímiesou ABS / spona: nerez / difúzor: polykarbonát PC
- test: ABS és PC / rögzítő: rozsdamentes acél / búra: polikarbonát PC



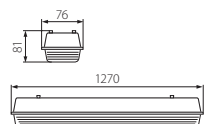
MAH-118-T8-LED-MCOB-PP-T

- svítidla jsou prachotěsná a odolná proti tryskající vodě
- jednoduchá montáž svítidla s použitím integrovaných přichytek
- montáž difuzoru bez použití klipsů (úchytek)
- svietidla sú prachotesné a odolné proti striekajúcej vode
- jednoduchá montáž svietidla s použitím priložených prichytek
- montáž difúzora bez použitia klipsní (úchytek)
- a por- és páramentes lámpatest ellenálló a fröccsenő víznek
- egyszerű telepítés a mellékelt rögzítővel
- klipsz nélküli búra



NEW		Kanlux		LED MCOB		LED SMD		Ra		DKCZ/SK bez DPH	
NEW	MAH-118-T8-LED-MCOB-PP-T-NW	910178	8595619101788	1 x 18	+	-	40000	4000-4500	≥70	na dotaz	
NEW	MAH-118-T8-LED-SMD-PP-T-NW	910182	8595619101825	1 x 18	-	+	25000	4000-4500	≥80	na dotaz	

- náhradní difúzory k svítidlům naleznete v nabídce KANLUX
- svietidlo obsahuje průchodku a ucpávku
- náhradné difúzory k svietidlám nájdete v ponuke KANLUX
- svietidlo obsahuje priechodku a upchávku
- Pót lámpabúra a lámpatesthez
- A lámpatest tartozéka szűkítő és tömítőgyűrű



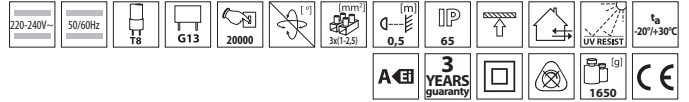


MAH-T8-LED-MCOB-PP-T-PR / MAH-T8-LED-SMD-PP-T-PR

Svitidlo prachotěsné
Svietidlo prachotesné
Por- és páramentes lámpatest



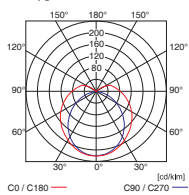
● MAH-118-T8-LED-SMD-PP-T-PR



- svitidla jsou prachotěsná a odolná proti tryskající vodě
- svitidla sú prachotesné a odolné proti striekajúcej vode
- a por- és páramentes lámpatest ellenáll a fűcseszés víznek
- jednoduchá montáž svitidla s použitím integrovaných přichytek
- jednoduchá montáž svietidla s použitím priložených prichytek
- egyszerű telepítés a mellékelt rögzítőkkel
- montáž difuzoru bez použití klipsen (úchytiek)
- montáž difuzora bez použitia klipsní (úchytiek)
- klipsz nélküli bűra

- těleso svitidla: PC s příměsí ABS / spona: nerez / difuzor: polykarbonát PC
- těleso svietidla: PC s príměsou ABS / spona: nerez / difúzor: polykarbonát PC
- test: ABS és PC / rögzítő: rozsdamentes acél / bűra: polikarbonát PC

křivky svítivosti
krivka svietivosti
fénygörbe

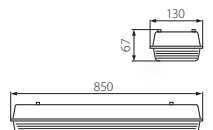


MAH-218-T8-LED-MCOB-PP-T-PR

Kanlux

NEW	MAH-218-T8-LED-MCOB-PP-T-PR-NW	910186	8595619101863	2 x 18	+	-	40000	4000-4500	≥70	na dotaz bez DPH
NEW	MAH-218-T8-LED-SMD-PP-T-PR-NW	910190	8595619101900	2 x 18	-	+	25000	4000-4500	≥80	na dotaz

- svitidlo obsahuje průchodku a ucpávku
- náhradní difuzory k svitidlům naleznete v nabídce KANLUX
- náhradné difúzory k svietidlám nájdete v ponuke KANLUX
- svietidlo obsahuje priechodku a upchávku
- Pót lámpabűra a lámpatesthez
- A lámpatest tartozéka szűkítő és tömítőgyűrű





MAH-LED-BOARD

Svitidlo prachotésné
Svetidlo prachotésné
Por- és páramentes lámpatest



● MAH-LED-BOARD-136

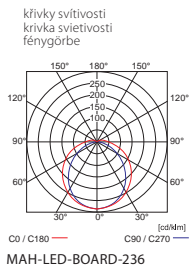
Na přání lze dodat také varianty s vyšším i nižším výkonem
Na želanie možno dodať tiež varianty s vyšším i nižším výkonom
Minden típus rendelhető klasszikus vagy LED vészvilágító egységgel.

- CL-MAH-UP-GF-INOX-A
- EY-MAH-UP-GF
- EY-MAH-UP-GF-H

- spona pro uchycení svítidla je na korpusu umístěna v drážce, jejím posouváním se dá měnit rozeč jednodílných úchytů
- spona pre uchycenie svietidla je na korpusu umiestnená v drážke, jej posúvaním sa dá meniť rozeč jednotlivých úchyto
- svítidlo se dá zavěsit také pomocí šroubů v místech výstuh na jeho korpusu
- svítidlo sa dá zavesiť aj pomocou skrutiek v miestach výstuhna jeho korpusu
- svítidlo je osazeno deskami s čipy SMD LED SAMSUNG
- svítidlo je osadené doskami s čipmi SMD LED SAMSUNG
- závěsný háček snadno doplnitelný ke klasické sponě pro uchycení svítidla
- závěsný háčik ľahko doplniteľný ku klasickej sponě pre uchycenie svietidla

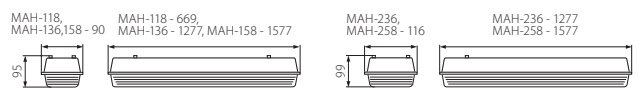


- těleso svítidla: polyester plněný skelným vláknem UP-GF / difúzor PMMA s patentovanou technologií / spona: nerez
- teleso svietidla: polyester plnený skelným vláknem UP-GF / difúzor PMMA s patentovanou technológiou / spona: nerez
- test és rögzítő: üvegszál erősítésű poliszter UP-GF / búra és a kapos anyaga polikarbonát PC



	Kanlux	Kanlux	[W]	[lm]	[g]	DKCZ/SK bez DPH	
NEW	MAH-LED-BOARD-118-1585	910470	8595619104703	12,5	1442	800	na dotaz
NEW	MAH-LED-BOARD-136-3170	910471	8595619104710	25	2885	1140	na dotaz
NEW	MAH-LED-BOARD-236-6340	910472	8595619104727	50	5769	1400	na dotaz
NEW	MAH-LED-BOARD-158-3963	910473	8595619104734	31,2	3606	1780	na dotaz
NEW	MAH-LED-BOARD-258-7926	910474	8595619104741	62,5	7213	1400	na dotaz
NEW	CL-MAH-UP-GF-INOX-A	900422					
NEW	EY-MAH-UP-GF-H	900421					
NEW	EY-MAH-UP-GF	900101					

- svítidlo je osazeno deskami s čipy SMD LED SAMSUNG se světelným tokem až 150 lm/W
- svítidlo obsahuje průchodku a ucpávku
- pro svítidlo 910474 je teplotní rozhraní -20 °C až +30 °C
- svítidlo je osadené doskami s čipmi SMD LED SAMSUNG so svetelným tokom až 150 lm/W
- svietidlo obsahuje priechodku a upchávku
- pre svietidlo 910474 je teplotné rozhranie -20 °C až +30 °C
- MAH UP-GF / PC világítótesthez választható reflektor megtalálható a Kanlux kínálatában
- Pót lámpabúra a Kanlux MAH UP-GF / PC -hez
- A lámpatest tartozéka szűkítő és tömítőgyűrű





GRAF-N-T5

Svitidlo mřížkové vestavné
Svietidlo mriežkové vstavané
Sülyeszett lámpatest



● GRAF-N-414



Většinu typů lze objednat také s nouzovým modulem i stmíváním

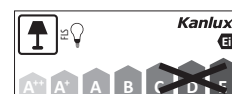
Väcšinu typov možno objednať tiež s núdzovým modulom aj stmievaním

A legtöbb típus megrendelhető vészvilágító és zavarászűrő egységgel



● CLP-GRAF/PT

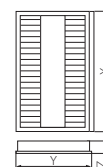
- standardní reflektor ve tvaru poloparaboly
- lamely rastra ve tvaru písmene „V“
- patice zářivkových trubíc zakryté reflektorem
- montážní držáky sloužící k instalaci svítidla do sádkartonového podhledu jsou součástí dodávky
- Standardný reflektor v tvare poloparaboly
- lamely rastra v tvare písmena „V“
- patice žiarivkových trubíc zakryté reflektorem
- montážne držiaky slúžiace k inštalácii svietidla do sádkartonového podhľadu sú súčasťou dodávky
- felparabola alakú standard reflektor
- „V“ alakú kereszttagok
- a fénycsövek foglalatait reflektor fedi
- rögzítő, gipszkarton mennyezetre való szereléshez



- těleso svítidla: ocelový plech / reflektor: vysoce kvalitní anodizovaný hliník
- teleso svietidla: ocelový plech / reflektor: vysoko kvalitný anodizovaný hliník
- lámpatest: acéllemez / reflektor: kiváló minőségű eloxált alumínium

	Kanlux	Kanlux EAN		[W]	V [mm]	X	DKCCZ/SK bez DPH
NEW	GRAF-N-314	949483	8594056494835	bílá / biela / fehé	3 x 14	595/595/57	3900 na dotaz
NEW	GRAF-N-324	949484	8594056494842	bílá / biela / fehé	3 x 24	595/595/57	3900 na dotaz
NEW	GRAF-N-414	949490	8594056494903	bílá / biela / fehé	4 x 14	595/595/57	3900 na dotaz
NEW	GRAF-N-424	949491	8594056494910	bílá / biela / fehé	4 x 24	595/595/57	3900 na dotaz
	CLP-GRAF/PT	72399					

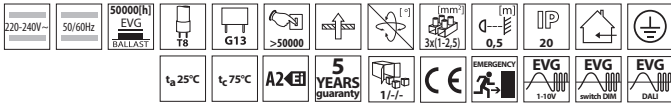
- balení svítidla obsahuje ochrannou rukavici
- balenie svietidla obsahuje ochrannú rukavicu
- a csomagban védőkesztyű található





REGIS-NP-T8

Svítlidlo mřížkové vestavné
Svietidlo mriežkové vstavané
Sülylesztett lámpatest



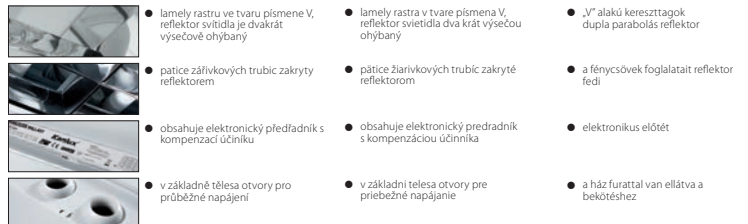
● REGIS-NP-418

Tento typ lze objednat také s nouzovým modulem i stmíváním

Tento typ možno objednať tiež s núdzovým modulom aj stmieváním

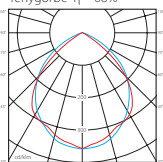
A legtöbb típus megrendelhető vészvilágító és zavarstúró egységgel.

● CLP-REGIS/PT



- těleso svítidla: ocelový plech / reflektor: vysoko kvalitní anodizovaný hliník
- teleso svietidla: ocelový plech / reflektor: vysoko kvalitný anodizovaný hliník
- lámpatest: acéllemez / reflektor: kiváló minőségű eloxált alumínium

krivka svitivosti $\eta = 68\%$
krivka svietivosti $\eta = 68\%$
fénygörbe $\eta = 68\%$

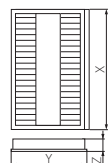


● REGIS-NP-418



Kanlux							
NEW	REGIS-NP-418	9910357	8594099103572	4 x 18	559/559/80	5000	DKC CZ/SK bez DPH na dotaz
	CLP-REGIS/PT	72333		bilá / biela / fehér			

- balení svítidla obsahuje ochrannou rukavici
- balenie svietidla obsahuje ochrannú rukavicu
- a csomag védőkesztyűt tartalmaz





XEDOS-N-T5

Svitidlo mřížkové přisazené
Svietidlo mriežkové prisadené
Falon kívüli lámpatest



● XEDOS-N-414



Většinu typů lze objednat také s nouzovým modulem i stmíváním

Väcšinu typov možno objednať tiež s núdzovým modulom aj stmieváním

A legtöbb típus megrendelhető vészvilágító és zavarászűrő egységgel



● ROPE-NT 150



- standardní reflektor ve tvaru poloparaboly
- lamely rastru ve tvaru písmene „V“
- patice zářivkových trubíc zakryté reflektorem
- v základně tělesa otvory pro průběžné napájení

- standardný reflektor v tvare poloparaboly
- lamely rastra v tvare písmena „V“
- päťice žiarivkových trubíc zakryté reflektorom
- v základni telesa otvory pre priebežné napájanie

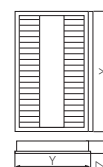
- félpárolaba alakú standard refl ektor
- „V“ alakú kereszttagok
- a fénycsövek foglalatait refl ektor fedi
- a ház furattal van ellátva a bekötéshez



- těleso svítidla: ocelový plech / reflektor: vysocce kvalitní anodizovaný hliník
- teleso svietidla: ocelový plech / reflektor: vysoko kvalitný anodizovaný hliník
- lámpatest: acéllemez / reflektor: kiváló minőségű eloxált alumínium

	Kanlux	Kanlux		(W)	(mm)	(mm)	(mm)	(g)	DKCCZ/SK	
NEW	XEDOS-N-228	949718	8594056497188	bilá / biela / fehéř	2 x 28	1195	180	60	4500	na dotaz
NEW	XEDOS-N-254	949719	8594056497195	bilá / biela / fehéř	2 x 54	1195	180	60	4500	na dotaz
NEW	XEDOS-N-414	949730	8594056497300	bilá / biela / fehéř	4 x 14	595	595	57	4600	na dotaz
NEW	XEDOS-N-424	949731	8594056497317	bilá / biela / fehéř	4 x 24	595	595	57	4600	na dotaz
	ROPE-NT 150	07870								

- svítidla připravená pro zavěšení pomocí ROPE-NT
- svietidlá pripravené pre zavesenie pomocou ROPE-NT
- a lámpatest ROPE-NT -vel fűggeszthető





NOTUS-NP-T8

Svítlidlo mřížkové přisazené
Svietidlo mriežkové prisadené
Falon kivüli lámpatest



● NOTUS-NP-418

Většinu typů lze objednat také s nouzovým modulem i stmíváním
Väčšinu typov možno objednať tiež s núdzovým modulom aj stmieváním
A legtöbb típus megrendelhető vészvilágító és zavarészűrő egységgel

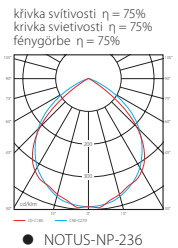
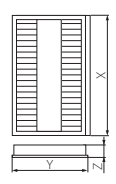
- ROPE-NT150 SINGLE
- ROPE-NT 150

- těleso svítidla: ocelový plech / reflektor: vysoko kvalitní anodizovaný hliník
- teleso svietidla: ocelový plech / reflektor: vysoko kvalitný anodizovaný hliník
- lámpatest: acéllemez / reflektor: kiváló minőségű eloxált alumínium

- lamely rastra ve tvaru písmene „V”
- lamely rastra in tvare písmena „V”
- „V” alakú kereszttagok dupla parabolás reflektor
- patice zářivkových trubíc zakryté reflektorem
- pántice žiarivkových trubíc zakryté reflektorem
- a fénycsővek foglalatait reflektor fedi
- obsahuje elektronický předradník s kompenzační účinníku
- obsahuje elektronický predradník s kompenzačiou účinníka
- elektronikus előtét
- v základní tělesa otvory pro průběžné napájení
- v základni telesa otvory pre priebežné napájanie
- a ház furattal van ellátva a bekötéshez

NEW		Kanlux			(W)	(mm)	(mm)	(mm)	(g)	DKCCZ/SK
NEW	NOTUS-NP-258	9910359	8594099103596	bílá / biela / fehér	2 x 58	1562	300	80	3000	na dotaz
	NOTUS-NP-236	9910358	8594099103589	bílá / biela / fehér	2 x 36	1240	300	80	4900	na dotaz
	ROPE-NT150 SINGLE	07871								
	ROPE-NT 150	07870								

- svítidla připravená pro zavěšení pomocí ROPE-NT
- balení svítidla obsahuje ochrannou rukavici
- svietidlá pripravené pre zavesenie pomocou ROPE-NT
- balenie svietidla obsahuje ochrannú rukavicu
- a lámpatest ROPE-NT -vel függeszthető
- a csomag védőkesztyűt tartalmaz



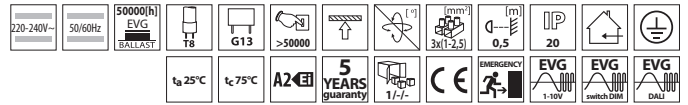


TOKEN-N-T8

Svítlidlo mřížkové přisazené
Svietidlo mriežkové prisadené
Falon kívüli lámpatest



● TOKEN-N-236

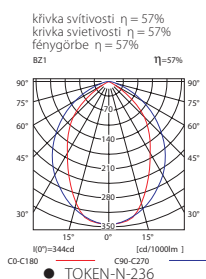


Většinu typů lze objednat také s nouzovým modulem i stmíváním
Väcšinu typov možno objednať tiež s núdzovým modulom aj stmieváním
A legtöbb típus megrendelhető vészvilágító és zavarészűrő egységgel

- ROPE-NT150 SINGLE
- ROPE-NT 150

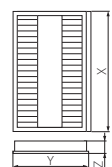
- standardní reflektor ve tvaru poloparaboly
- štandardný reflektor v tvare poloparaboly
- félparabola alakú standard reflektor
- lamely rastra ve tvaru písmene „J“
- lamely rastra v tvare písmena „J“
- „J“ alakú kereszttagok
- patice zářivkových trubíc zakryté reflektorem
- páčice žiarivkových trubíc zakryté reflektorem
- a fénycsővek foglalatait reflektor fedli
- ideálně rovný povrch vnější části svítidla
- ideálne rovný povrch vonkajšej časti svietidla
- minőségi külső felület

- těleso svítidla: ocelový plech
- teleso svietidla: ocelový plech
- lámpatest: acéllemez



NEW		Kanlux	Kanlux Ltd.		[W]	γ [mm]	[g]	DKC CZ/SK bez DPH
TOKEN-N-236	949953	8594056499533	8594056499533	bilá / biela / fehéř	2 x 36	1220/304/81	4900	na dotaz
TOKEN-N-418	949958	8594056499588	8594056499588	bilá / biela / fehéř	4 x 18	620/606/84	5000	na dotaz
ROPE-NT 150 SINGLE	07871							
ROPE-NT 150	07870							

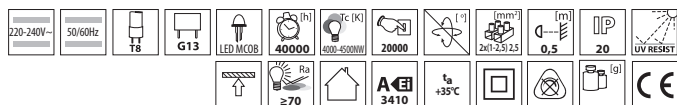
- svítidla připravená pro zavěšení pomocí ROPE-NT
- balení svítidla obsahuje ochrannou rukavici
- svietidlá pripravené pre zavesenie pomocou ROPE-NT
- balenie svietidla obsahuje ochrannú rukavicu
- a lámpatest ROPE-NT-vel függeszthető
- a csomag védőkesztyűt tartalmaz





REGIS-NP-T8-LED-MCOB

Svítlidlo mřížkové vestavné
Svietidlo mriežkové vstavané
Süllyesztett lámpatest



● REGIS-NP-408-T8-LED



● lamely rastru ve tvaru písmena V, reflektor svítidla je dvakrát výšečou ohybný

● lamely rastru v tvare písmena V, reflektor svietidla dva krát výšečou ohybný

● „V“ alakú kereszttagok dupla parabolaszreflektor, a fénycsövek foglalatait reflektor fedi

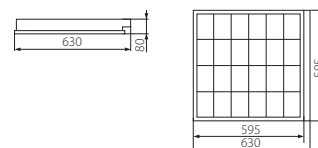
● CLP-REGIS/PT

- těleso svítidla: ocelový plech / reflektor: vysoce kvalitní anodizovaný hliník
- teleso svietidla: ocelový plech / reflektor: vysoko kvalitný anodizovaný hliník
- lámpatest: acéllemez / reflektor: kiváló minőségű eloxált alumínium



Kanlux					DKC CZ/SK bez DPH na dotaz
REGIS-NP-408-T8-LED CLP-REGIS/PT	9910363 72333	8595699103634	4x8	bílá / biela / fehér	


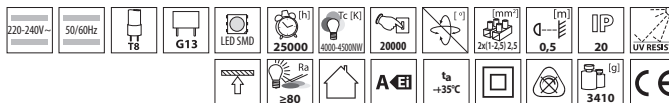
- balení svítidla obsahuje ochrannou rukavicu
- balenie svietidla obsahuje ochrannú rukavicu
- a csomag védőkesztyűt tartalmaz





REGIS-NP-T8-LED-SMD

Svítlidlo mřížkové vestavné
Svietidlo mriežkové vstavané
Sülyeszettet lámpatest



● REGIS-N-408-T8-LED/1



● lamely rastra ve tvare písmene V, reflektor svítidla je dvakrát vyšeově ohybaný

● lamely rastra ve tvare písmena V, reflektor svítidla je dva krát vyšeově ohybaný

● „V“ alakú kereszttagok dupla parabolas reflektor, a fénycsővek foglalatait reflektor fedi



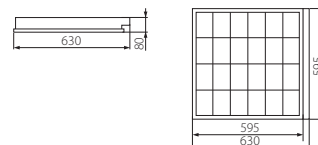
● CLP-REGIS/PT

- těleso svítidla: ocelový plech / reflektor: vysoko kvalitní anodizovaný hliník
- teleso svítidla: ocelový plech / reflektor: vysoko kvalitný anodizovaný hliník
- lámpatest: acéllemez / reflektor: kiváló minőségű eloxált alumínium



Kanlux					DKC CZ/SK bez DPH na dotaz
REGIS-NP-410-T8-LED/1 CLP-REGIS/PT	9910366 72333	8595699103665	4x10	bilá / biela / fehéř	

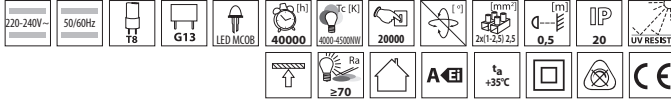
- balení svítidla obsahuje ochrannou rukavici
- balenie svítidla obsahuje ochrannú rukavicu
- a csomag védőkesztyűt tartalmaz





NOTUS-NP-T8-LED-MCOB

Svítlidlo mřížkové přisazené
Svietidlo mriežkové prisadené
Falon kivüli lámpatest



● NOTUS-NP-216-T8-LED



● lamely rastru ve tvaru písmena „V”

● lamely rastra v tvaru písmena „V”

● „V” alakú kereszttagok dupla parabolós reflektor

● ROPE-NT150 SINGLE

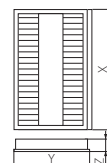
● ROPE-NT 150

- těleso svítidla: ocelový plech / reflektor: vysoce kvalitní anodizovaný hliník
- těleso svítidla: ocelový plech / reflektor: vysoce kvalitní anodizovaný hliník
- lámpatest: acéllemez / reflektor: kiváló minőségű eloxált alumínium



NEW		Kanlux		Kanlux		E		W		X		Y		Z		G		DKC CZ/SK bez DPH na dotaz	
MODEL	ART. NO.	ART. NO.	ART. NO.	ART. NO.	ART. NO.	ART. NO.	ART. NO.	ART. NO.	ART. NO.	ART. NO.	ART. NO.	ART. NO.	ART. NO.	ART. NO.	ART. NO.	ART. NO.	ART. NO.	ART. NO.	ART. NO.
NOTUS-NP-218-T8-LED	9910364	8595699103641	8595699103641	bílá / biela / fehéř	2 x 18	620	300	80	2705										
NOTUS-NP-223-T8-LED	9910365	8595699103658	8595699103658	bílá / biela / fehéř	2 x 23	1562	300	80	2860										
ROPE-NT150 SINGLE	07871																		
ROPE-NT 150	07870																		

- svítidla připravená pro zavěšení pomocí ROPE-NT
- balení svítidla obsahuje ochrannou rukavici
- svítidla připravené pro zavesenie pomocou ROPE-NT
- balenie svietidla obsahuje ochrannú rukavicu
- a lámpatest ROPE-NT -vel függeszthető
- a csomag védőkesztyűt tartalmaz



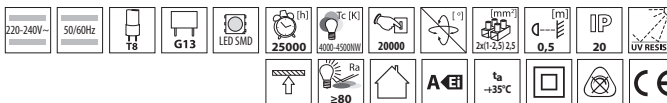


NOTUS-NP-T8-LED-SMD

Svítidlo mřížkové přisazené
Svietidlo mriežkové prisazené
Falon kívüli lámpatest



● NOTUS-N-408-T8-LED/1



● lamely rastra ve tvaru písmene „V“

● lamely rastra v tvare písmena „V“

● „V“ alakú kereszttagok dupla parabolás reflektor



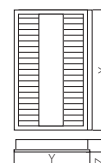
● ROPE-NT150 SINGLE



● ROPE-NT 150

- těleso svítidla: ocelový plech / reflektor: vysoko kvalitní anodizovaný hliník
- teleso svietidla: ocelový plech / reflektor: vysoko kvalitný anodizovaný hliník
- lámpatest: acéllemez / reflektor: kiváló minőségű eloxált alumínium

- svítidla připravená pro zavěšení pomocí ROPE-NT
- balení svítidla obsahuje ochrannou rukavici
- svietidlá pripravené pre zavesenie pomocou ROPE-NT
- balenie svietidla obsahuje ochrannú rukavicu
- a lámpatest ROPE-NT -vel függeszthető
- a csomag védőkesztyűt tartalmaz



	Kanlux									DKC CZ/SK bez DPH na dotaz
NEW	NOTUS-NP-218-LED/1	9910367	8594099103671	bílá / biela / fehéř	2 x 18	1240	300	80	2705	na dotaz
NEW	NOTUS-NP-222-LED/1	9910368	8594099103688	bílá / biela / fehéř	2 x 22	1562	300	80	2860	na dotaz
	ROPE-NT150 SINGLE	07871								
	ROPE-NT 150	07870								



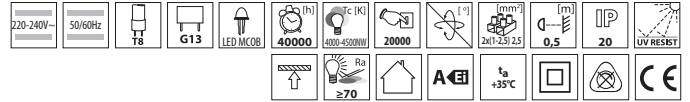


TOKEN-N-T8-LED-MCOB

Svítidlo mřížkové přisazené
Svítidlo mriežkové prisadené
Falon kívüli lámpatest



● TOKEN-N-218-T8-LED



● standardní reflektor ve tvaru poloparaboly

● Standardný reflektor v tvare poloparaboly

● félparabola alakú reflektor



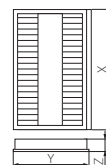
● ROPE-NT150 SINGLE

● ROPE-NT 150

- těleso svítidla: ocelový plech
- těleso svítidla: ocelový plech
- lámpatest: acéllemez

	Kanlux							DKCCZ/SK bez DPH
NEW	TOKEN-N-218-T8-LED	910164	8595619101641	bílá / biela / fehé	2 x 18	1220x304x81	3920	na dotaz
NEW	TOKEN-N-408-T8-LED	910165	8595619101658	bílá / biela / fehé	4 x 8	620x606x84	3950	na dotaz
	ROPE-NT150 SINGLE	07871						
	ROPE-NT 150	07870						


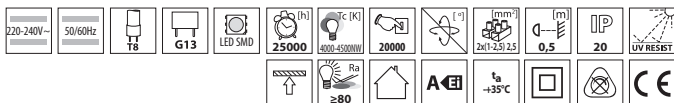
- svítidla připravená pro zavěšení pomocí ROPE-NT
- balení svítidla obsahuje ochrannou rukavici
- svítidla připravené pre zavesenie pomocou ROPE-NT
- balenie svietidla obsahuje ochrannú rukavicu
- a lámpatest ROPE-NT -vel függeszthető
- a csomag védőkésztyűt tartalmaz





TOKEN-N-T8-LED SMD

Svítidlo mřížkové přisazené
Svietidlo mriežkové prisazené
Falon kivüli lámpatest



● TOKEN-N-218-T8-LED/1



● standardní reflektor ve tvaru poloparaboly

● standardný reflektor v tvare poloparaboly

● felparabola alakú reflektor

● ROPE-NT150 SINGLE

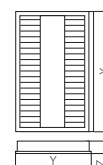
● ROPE-NT 150

- těleso svítidla: ocelový plech
- teleso svietidla: ocelový plech
- lámpatest: acélemez




	Kanlux				[W]	[mm]	[g]	DKCCZ/SK bez DPH
NEW	TOKEN-N-218-T8-LED/1	910174	8595619101740	bílá / biela / fehé	2 x 18	1220x304x81	3920	na dotaz
NEW	TOKEN-N-410-T8-LED/1	910175	8595619101757	bílá / biela / fehé	4 x 10	620x606x84	3950	na dotaz
	ROPE-NT150 SINGLE	07871						
	ROPE-NT 150	07870						

- svítidla připravená pro zavěšení pomocí ROPE-NT
- balení svítidla obsahuje ochrannou rukavici
- svietidlá pripravené pre zavesenie pomocou ROPE-NT
- balenie svietidla obsahuje ochrannú rukavicu
- a lámpatest ROPE-NT -vel függeszthető
- a csomag védőkesztyűt tartalmaz





Venkovní svítidla
Vonkajšie svietidlá
Kültéri lámpatestek





E40

VVG
BALLAST

IP65

Metalhalogenidový reflektor
Metalhalogenidový reflektor
Fémhalogén reflektor

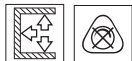
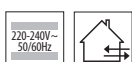
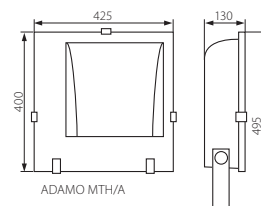
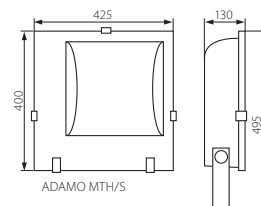
ADAMO MTH



ADAMO MTH/S



ADAMO MTH/A



Kanlux



Model	Part Number	Power [W]	Beam Angle [°]
ADAMO MTH-250/S	5905339048417	250	2,1
ADAMO MTH-400/S	5905339048424	400	3,5
ADAMO MTH-250/A	5905339048455	250	2,1
ADAMO MTH-400/A	5905339048462	400	3,5

PŘÍSLUŠENSTVÍ / PRÍSLUŠENSTVO / TARTOZÉKOK

Accessories	Part Number	Description
GL-ADAMO 250/400	72372	Ochranné sklo ke svítidlu ADAMO MTH / Ochranné sklo k svítidlu ADAMO MTH / védőüveg ADAMO MTH lámpatesthez



CZ

černá
těleso: hliníková slitina / reflektor: hliník / ochranné
sklo: tvrzené sklo

SK

čierna
teleso: hliníková zliatina / reflektor: hliník / ochranné
sklo: tvrdené sklo

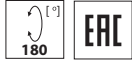
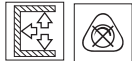
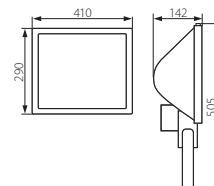
HU

fekete
ház: alumínium ötvény / reflektor: alumínium /
védőüveg: edzett üveg

AVIA MTH



AVIA MTH



PŘÍSLUŠENSTVÍ / PRÍSLUŠENSTVO / TARTOZÉKOK

Accessories	Part Number	Description
GL-MTH-478/400W	72307	ochranné sklo k AVIA MTH / ochranné sklo k AVIA MTH / védőüveg AVIA MTH lámpatesthez

Kanlux



Model	Part Number	Power [W]	Beam Angle [°]
AVIA MTH-478/250W-B	5905339040138	250	2,1
AVIA MTH-478/400W-B	5905339040114	400	3,5



CZ

černá
světidla: hliníková slitina / reflektor: hliník /
ochranné sklo: tvrzené sklo

SK

čierna
Teleso svetidla: hliníková zliatina / reflektor: hliník /
ochranné sklo: tvrdené sklo

HU

fekete
ház: alumínium ötvény / reflektor: alumínium /
védőüveg: edzett üveg

Metalhalogenidový reflektor
Metalhalogenidový reflektor
Fémhalogén reflektor



Rx-7s

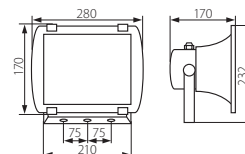
VVG
BALLAST

IP65

MATMA MTH



MATMA MTH



PŘÍSLUŠENSTVÍ / PRÍSLUŠENSTVO / TARZOZÉKOK

GL-MATMA 70/150	72368	Ochranné sklo ke svítidlu MATMA MTH / Ochranné sklo k svítidlu MATMA MTH / védőüveg MATMA MTH lámpatesthez
-----------------	-------	--

Kanlux



MATMA MTH-70	5905339048158	70	1
MATMA MTH-150	5905339048165	150	1,8

CZ

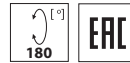
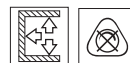
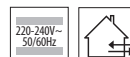
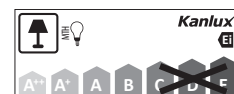
černá
těleso svítidla: hliníková slitina / reflektor: hliník /
ochranné sklo: tvrzené sklo

SK

čierna
teleso svietidla: hliníková zliatina / reflektor: hliník /
ochranné sklo: tvrzené sklo

HU

fekete
ház: alumínium öntvény / reflektor: alumínium /
védőüveg: edzett üveg



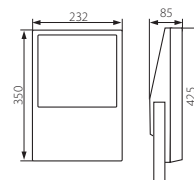
FORT MTH



FORT MTH-473-W



FORT MTH-473-B



PŘÍSLUŠENSTVÍ / PRÍSLUŠENSTVO / TARZOZÉKOK

GL-MTH-473/150W	5905339723062	ochranné sklo ke svítidlu FORT MTH / ochranné sklo k FORT MTH / védőüveg FORT MTH lámpatesthez
-----------------	---------------	---

Kanlux



FORT MTH-473/70W-W	5905339040145	bílá / biela / fehér	70	1
FORT MTH-473/70W-B	5905339040121	černá / čierna / fekete	70	1
FORT MTH-473/150W-W	5905339040152	bílá / biela / fehér	150	1,8
FORT MTH-473/150W-B	5905339040107	černá / čierna / fekete	150	1,8

CZ

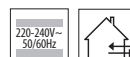
těleso svítidla: hliníková slitina / reflektor: hliník /
ochranné sklo: tvrzené sklo

SK

teleso svietidla: hliníková zliatina / reflektor: hliník /
ochranné sklo: tvrzené sklo

HU

ház: alumínium öntvény / reflektor: alumínium /
védőüveg: edzett üveg





LED SMD

IP65

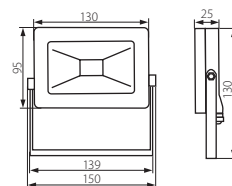
TINI LED



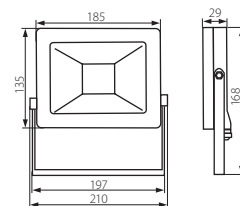
Reflektor LED
Reflektor LED
LED reflektor



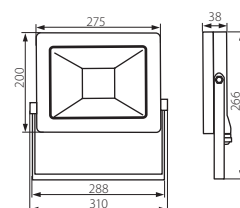
TINI LED



TINI LED 11W



TINI LED 20W



TINI LED 30W
TINI LED 50W



220-240V~
50/60Hz

[h]
35000

≥15000



[°]
180

3x1mm²
30 cm



EAC

CE

Kanlux



Model	EAN	[W]	Tc [K]	[lm]	[°]
TINI LED 11W-NW-W	5905339220417	11	5000	750	100
TINI LED 11W-WW-W	5905339220400	11	3000	750	100
TINI LED 20W-NW-W	5905339220431	20	5000	1600	100
TINI LED 20W-WW-W	5905339220424	20	3000	1600	100
TINI LED 30W-WW-W	5905339220455	30	3000	2550	105
TINI LED 30W-NW-W	5905339220448	30	5000	2550	105
TINI LED 50W-NW-W	5905339220479	50	5000	4200	110
TINI LED 50W-WW-W	5905339220462	50	3000	4200	110



CZ

bílá
těleso svítidla: hliníková slitina / montážní držák:
ocel / ochranné sklo: tvrzené sklo

SK

biela
teleso svietidla: hliníková zliatina / montážny držák:
ocel / ochranné sklo: tvrzené sklo

HU

fehér
ház: alumínium öntvény / külső kar: acéllemez /
védőüveg: edzett üveg





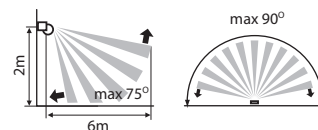
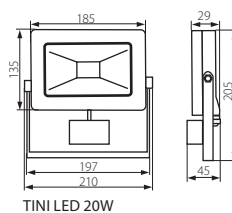
IP44

TINI LED SE

Reflektor LED
Reflektor LED
LED reflektor mozgásérzékelővel



TINI LED 20W SE



220-240V-50/60Hz

20 [W]

100 [°]

1650 [lm]

30000 [h]

≥15000



180 [°]

3x1mm²
30 cm



Kanlux



TINI LED 20W-WW-W-SE	5905339227119	3000
TINI LED 20W-NW-W-SE	5905339227102	5000



CZ

bílá
těleso svítidla: hliníková slitina / montážní držák:
ocel / sklo: tvrzené sklo

vybaven senzorem pohybu / maximální horizontální detekční úhel čidla je 90° / maximální vertikální detekční úhel čidla je 75° / možnost nastavení času svícení od 3s do 5min / maximální dosah čidla 6 m / možnost nastavení intenzity okolního osvětlení při kterém zařízení pracuje v rozsahu 1 ... 20lx / rozsah vertikálního nastavení čidla pohybu 90°

SK

biela
teleso svietidla: hliníková zliatina / montážny držiak:
ocel / sklo: tvrdené sklo

vybavený senzorom pohybu / maximálny horizontálny detekčný uhol snímača je 90° / maximálny vertikálny detekčný uhol snímača je 75° / možnosť nastavenia času svietenia od 3s do 5 min / maximálny dosah snímača 6 m / možnosť nastavení intenzity okolního osvětlení při kterém zařízení pracuje v rozsahu 1 ... 20lx / rozsah vertikálneho nastavenia snímača pohybu 90°

HU

fehér
ház: alumínium öntvény / külső kar: acéllemez /
védőüveg: edzett üveg

mozgásérzékelővel felszerelt / a mozgásérzékelő maximális vízszintes működési szöge 90° / a mozgásérzékelő maximális függőleges működési szöge 75° / a világítási idő beállítható 3 másodperc és 5 perc közötti tartományban / a mozgásérzékelés maximális hatótávolsága 6 m / lehetőség van a környezeti fény intenzitásának beállítására amelynél a készülék 1...20lx tartományban működik / a mozgásérzékelő függőleges működési szöge 90°



RINDO LED MCOB


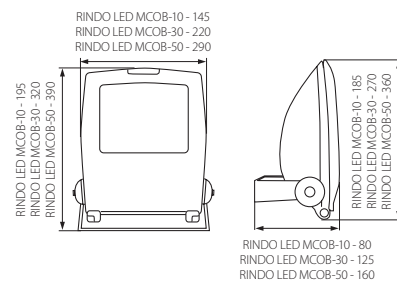
IP65



RINDO LED MCOB-50-GM

RINDO LED MCOB-30-GM

RINDO LED MCOB-10-GM



- 100-240V ~ 50/60Hz
- Te (K) ≤ 60 MacKam
- 4000
- 120
- 30000 (h)
- ≥ 15000
- 90
- 3 x 1mm²
- 45 cm
- ERC
- CE

Kanlux



RINDO LED MCOB-10-GM	5905339184801	10	500
RINDO LED MCOB-30-GM	5905339184818	30	1500
RINDO LED MCOB-50-GM	5905339184825	50	2500



CZ

černá
 těleso svítidla: hliníková slitina / ochranné sklo:
 tvrzené sklo / montážní držák: kov

SK

čierna
 teleso svietidla: hliníková zliatina / ochranné sklo:
 tvrzené sklo / montážny držák: kov

HU

grafit
 ház: alumínium öntvény / külső kar: acéllemez /
 védőüveg: edzett üveg



LED MCOB

IP65

RINDO MCOB SE

LED technology

motion SENSOR



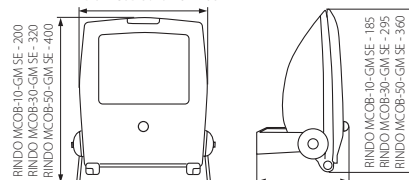
RINDO MCOB-10-GM SE

RINDO MCOB-30-GM SE

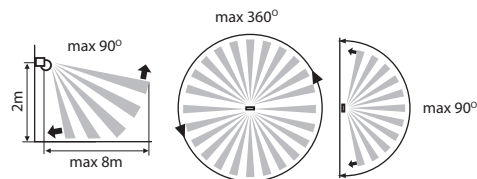


RINDO MCOB-50-GM SE

RINDO MCOB-10-GM SE - 145
RINDO MCOB-30-GM SE - 220
RINDO MCOB-50-GM SE - 295



RINDO MCOB-10-GM SE - 95
RINDO MCOB-30-GM SE - 147
RINDO MCOB-50-GM SE - 175



220-240V~
50/60Hz

Tc: IK1
IP65
= 6m Max. dist.

4000
120

30000

≥15000



90

3 x 1mm²
45 cm



Kanlux



RINDO MCOB-10-GM SE	5905339184832	10	500
RINDO MCOB-30-GM SE	5905339184849	30	1500
RINDO MCOB-50-GM SE	5905339184856	50	2500

CZ

černá
těleso svítidla: hliníková slitina / ochranné sklo:
tvrzené sklo / montážní držák: kov

vertikální detekční úhel čidla je 90° / horizontální detekční úhel čidla je 360° / maximální dosah čidla 8 m / možnost nastavení času svícení od 5 sekund do 8 minut / možnost přepojení reflektoru do režimu trvalého svícení bez čidla pohybu / možnost nastavení intenzity osvětlení okolí, při kterém zařízení pracuje - den a noc nebo jen noc <60lx

SK

čierna
teleso svietidla: hliníková zliatina / ochranné sklo:
tvrdené sklo / montážny držiak: kov

vertikálny detekčný uhol snímača je 90° / horizontálny detekčný uhol snímača je 360° / maximálny dosah snímača 8m / možnosť nastavenia času svietenia od 5 sekúnd do 8 minút / možnosť pripojenia reflektora do režimu trvalého svietenia bez snímača pohybu / možnosť nastavenia intenzity okolitého osvetlenia pri ktorom zariadenie pracuje - deň a noc alebo len noc <60lx

HU

graft
alumínium öntvény / védőüveg: edzett üveg / külső kar: fémötvözet

függőleges mozgásérzékelési tartomány 90° / vízszintes mozgásérzékelési tartomány 360° / mozgásérzékelési tartomány 8 m / világítás időtartama 5 s és 8 min között állítható / a mozgásérzékelő ki-kapcsolható / beállítható a környezeti megvilágítás szintje aminél a berendezés üzemel: éjjel és nappal, vagy csak éjjel <60lx

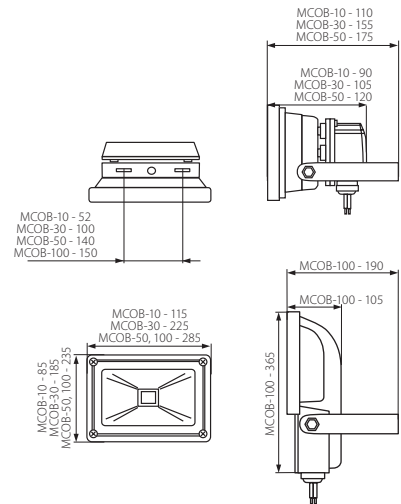




MONDO LED

IP65

50000 [h]



MONDO LED MCOB-10-GR



MONDO LED MCOB-30-GR



MONDO LED MCOB-50-GR



MONDO LED MCOB-100-GR

- 100-240V ~ 50/60Hz
- Tc [K] Bypass 4000
- 120 [°]
- ≥25000
- 90 [°]
- 3 x 1mm² 85 cm
- ERC
- CE

Kanlux



Model	EAN	Power [W]	Beam Diameter [m]
MONDO LED MCOB-10-GR	5905339192004	10	650
MONDO LED MCOB-30-GR	5905339192011	30	2240
MONDO LED MCOB-50-GR	5905339192028	50	3010
MONDO LED MCOB-100-GR	5905339192059	100	6780



CZ

šedá
 těleso svítidla: hliníková slitina / ochranné sklo:
 tvrzené sklo / montážní držák: kov

SK

šedá
 těleso svítidla: hliníková zliatina / ochranné sklo:
 tvrzené sklo / montážny držiak: kov

HU

szürke
 alumínium öntvény / védőüveg: edzett üveg / külső
 kar: fémöntvzet



LED MCOB

IP44



50000



SENSOR

Reflektor LED MCOB s čidlem pohybu
Reflektor LED MCOB so senzorm pohybu
LED MCOB reflektor

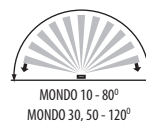
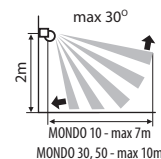
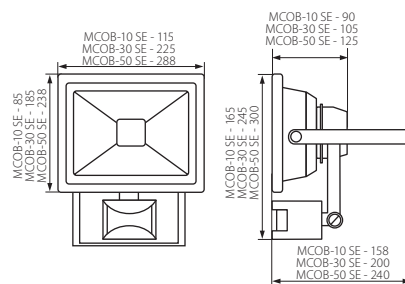
MONDO MCOB SE



MONDO MCOB-10-GR SE



MONDO MCOB-30-GR SE



MONDO MCOB-50-GR SE



Kanlux



Model	Kanlux EAN	[W]	[lm]
MONDO MCOB-10-GR SE	5905339197207	10	650
MONDO MCOB-30-GR SE	5905339197214	30	2240
MONDO MCOB-50-GR SE	5905339197221	50	3010



CZ

šedá
těleso svítidla: hliníková slitina / ochranné sklo:
tvrzené sklo / montážní držák: kov

vertikální rozsah nastavení čidla pohybu je 180° / rozsah horizontálního nastavení čidla pohybu je 160° / možnost nastavení intenzity okolního osvětlení při kterém zařízení pracuje v rozsahu 3 ... 2000lx / vertikální detekční úhel čidla 30° / horizontální detekční úhel čidla pro MONDO MCOB-10-GR SE 80°, pro ostatní 120° / maximální dosah čidla pro MONDO MCOB-10-GR SE je 7 m, pro ostatní je 10 m / možnost nastavení času svícení od 5 s do 6 min / u modelů MONDO MCOB-30-GR SE a MONDO MCOB-50-GR SE dosah čidla může být upraven

SK

šedá
šedá těleso svítidla: hliníková zliatina / ochranné sklo:
tvrzené sklo / montážny držák: kov

vertikálny rozsah nastavenia snímača pohybu je 180° / rozsah horizontálneho nastavenia snímača pohybu je 160° / možnosť nastavenie intenzity okolitého osvetlenia pri ktoré zariadenie pracuje v rozsahu 3 ... 2000lx / vertikálny detekčný uhol snímača 30° / horizontálny detekčný uhol čidla pre MONDO MCOB-10-GR SE 80°, pre ostatných 120° / maximálny dosah snímača pre MONDO MCOB-10-GR SE je 7m, pre ostatných je 10m / možnosť nastavenia času svietenia od 5 do 6 min / pri modeloch MONDO MCOB-30-GR SE a MONDO MCOB-50-GR SE dosah snímača môže byť upravený

HU

szürke
alumínium öntvény / védőüveg: edzett üveg / külső kar: fémötvözet

függőleges mozgásérzékelési tartomány 180° / a mozgásérzékelő vízszintes működési szöge 160° tartományban állítható be / lehetőség van a környezeti fény intenzitásának beállításra - amelynél a készülék működik - 3...2000lx tartományban / a mozgásérzékelő függőleges működési szöge 30° / a mozgásérzékelő vízszintes működési szöge 80° a MONDO MCOB-10-nél, a többinél 120° / a mozgásérzékelés maximális hatótávolsága 7 m a MONDO MCOB-10-GR SE esetében, a többinél 10 m / a lámpatest világítási ideje beállítható 5 másodperc és 6 perc közötti tartományban / a MONDO MCOB-30-GR SE valamint a MONDO MCOB-50-GR SE modelleknél a mozgásérzékelő hatótávolsága állítható

Halogenový reflektor
Halogenový reflektor
Halogén reflektor

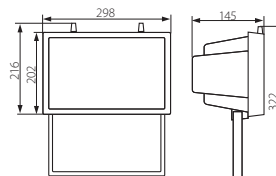
IP54



LOMA



LOMA 1000-B



AKCESORIA / ACCESSORIES / AKCECCYAPЫ

GL-LOMA	72187	ochranné sklo k hal. reflektorům LOMA-1000 / ochranné sklo k hal. reflektorom LOMA-1000 / védőüveg LOMA halogén reflektorhoz
---------	-------	--

Kanlux



LOMA 1000-B

5905339046758

CZ


černá
těleso svítidla: hliníková slitina / reflektor: hliník /
ochranné sklo: tvrzené sklo

SK

čierna
teleso svietidla: hliníková zliatina / reflektor: hliník /
ochranné sklo: tvrzené sklo

HU

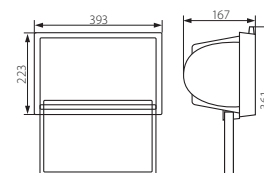
fekete
aluminium öntvény / védőüveg: edzett üveg / külső
kar: fémötvözet



SALI



SALI 1500-B



PŘÍSLUŠENSTVÍ / PRÍSLUŠENSTVO / TARTOZÉKOK

GL-SALI	72186	ochranné sklo k hal. reflektorům SALI -1500 / ochranné sklo k hal. reflektorom SALI -1500 / védőüveg SALI halogén reflektorhoz
---------	-------	--

Kanlux



SALI 1500-B

5905339046765

CZ


černá
těleso svítidla: hliníková slitina / reflektor: hliník /
ochranné sklo: tvrzené sklo

SK

čierna
teleso svietidla: hliníková zliatina / reflektor: hliník /
ochranné sklo: tvrzené sklo

HU

fekete
aluminium öntvény / védőüveg: edzett üveg / külső
kar: fémötvözet





IP44

Halogenový reflektor
Halogenový reflektor
Halogén reflektor

JEN CE-82

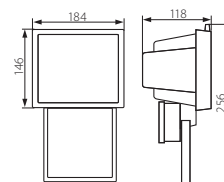
HARD
GLASS



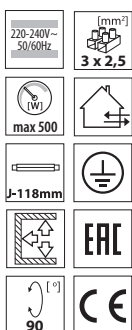
JEN CE-82-W



JEN CE-82-B



PRÍSLUŠENSTVÍ / PRÍSLUŠENSTVO / TARTOZÉKOK



GLASS-CE-82	72163	ochranné sklo k hal. reflektorům CE-82 / ochranné sklo k hal. reflektorom CE-82 / védőüveg JEN CE halogén reflektorhoz
-------------	-------	--

Kanlux



JEN CE-82-W	5905339006080	bílá / biela / fehér
JEN CE-82-B	5905339006066	černá / čierna / fekete



CZ

těleso svítidla: hliníková slitina / reflektor: hliník /
ochranné sklo: tvrzené sklo

SK

teleso svietidla: hliníková zliatina / reflektor: hliník /
ochranné sklo: tvrzené sklo

HU

ház: alumínium öntvény / reflektor: alumínium /
védőüveg: edzett üveg

MEX CE-81

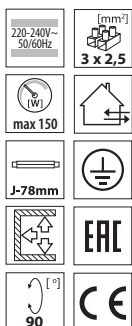
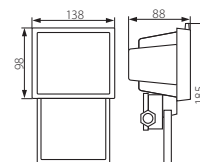
HARD
GLASS



MEX CE-81-W



MEX CE-81-B



PRÍSLUŠENSTVÍ / PRÍSLUŠENSTVO / TARTOZÉKOK

GLASS-CE-81	72159	ochranné sklo k hal. reflektorům CE-81 / ochranné sklo k hal. reflektorom CE-81 / védőüveg MEX CE halogén reflektorhoz
-------------	-------	--

Kanlux



MEX CE-81-W	5905339006028	bílá / biela / fehér
MEX CE-81-B	5905339006004	černá / čierna / fekete



CZ

těleso svítidla: hliníková slitina / reflektor: hliník /
ochranné sklo: tvrzené sklo

SK

teleso svietidla: hliníková zliatina / reflektor: hliník /
ochranné sklo: tvrzené sklo

HU

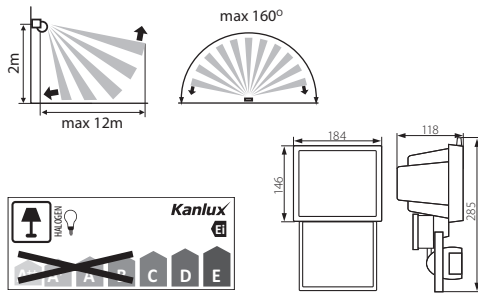
ház: alumínium öntvény / reflektor: alumínium /
védőüveg: edzett üveg

Halogénový reflektor s čídlom
Halogénový reflektor so senzorom
Halogén reflektor mozgásérzékelővel



PIR

IP44



PŘÍSLUŠENSTVÍ / PRÍSLUŠENSTVO / TARTOZÉKOK

GLASS-CE-82	72163	ochranné sklo k hal. reflektorům CE-82 / ochranné sklo k hal. reflektorom CE-82 / védőüveg JEN CE halogén reflektorhoz
-------------	-------	--



**HARD
GLASS**

JEN CE-82PX

Kanlux



JEN CE-82PX-W	5905339006585	bílá / biela / fehér
JEN CE-82PX-B	5905339006578	černá / čierna / fekete

CZ

těleso svítidla: hliníková slitina / reflektor: hliník /
ochranné sklo: tvrzené sklo

Vertikální rozsah nastavení čidla pohybu je 90° /
horizontální rozsah nastavení čidla pohybu 180° /
maximální dosah čidla 12 m / maximální detekční
úhel čidla 160° / možnost nastavení času svícení od
5s do 10min / možnost nastavení intenzity okolního
osvětlení při kterém zařízení pracuje

SK

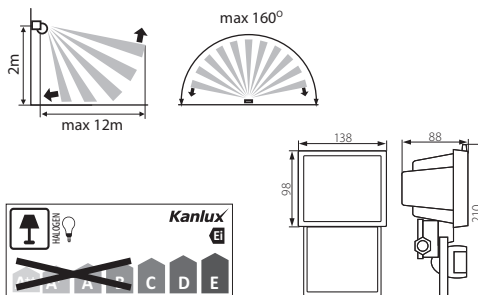
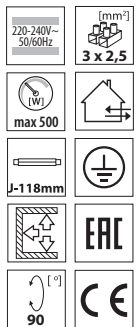
teleso svietidla: hliníková zliatina / reflektor: hliník /
ochranné sklo: tvrdené sklo

vertikálny rozsah nastavenia snímača pohybu
je 90° / horizontálny rozsah nastavenia snímača
pohybu 180° / maximálny dosah snímača 12m /
maximálny detekčný uhol čidla 160° / možnosť
nastavenia času svietenia od 5s do 10 min / možnosť
nastavenie intenzity okolitého osvetlenia pri ktoré
zariadenie pracuje

HU

ház: alumínium öntvény / reflektor: alumínium /
védőüveg: edzett üveg

függőleges mozgásérzékelési tartomány 90° / vízszintes
mozgásérzékelési tartomány 180° / mozgásérzékelési
tartomány 12 m / maximális mozgásérzékelési tar-
tomány 180° / világítás időtartama 5 s és 12 min között
állítható / beállítható a környezeti megvilágítás szintje,
amelynél a berendezés üzemel



PŘÍSLUŠENSTVÍ / PRÍSLUŠENSTVO / TARTOZÉKOK

GLASS-CE-81	72159	Ochranné sklo k hal. reflektorům CE-81 / Ochranné sklo k hal. reflektorom CE-81 / védőüveg JEN CE halogén reflektorhoz
-------------	-------	--



**HARD
GLASS**

MEX CE-81PX

Kanlux



MEX CE-81PX-W	5905339006561	bílá / biela / fehér
MEX CE-81PX-B	5905339006554	černá / čierna / fekete

CZ

těleso svítidla: hliníková slitina / reflektor: hliník /
ochranné sklo: tvrzené sklo

Vertikální rozsah nastavení čidla pohybu je 90° /
horizontální rozsah nastavení čidla pohybu 180° /
maximální dosah čidla 12 m / maximální detekční
úhel čidla 160° / možnost nastavení času svícení od
5s do 10min / možnost nastavení intenzity okolního
osvětlení při kterém zařízení pracuje

SK

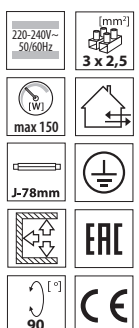
teleso svietidla: hliníková zliatina / reflektor: hliník /
ochranné sklo: tvrdené sklo

vertikálny rozsah nastavenia snímača pohybu je 90°
/ horizontálny rozsah nastavenia snímača pohybu
180° / maximálny dosah snímača 12m / maximálny
detekčný uhol čidla 160° / možnosť nastavenia času
svietenia od 5s do 10 min / možnosť nastavenie
intenzity okolitého osvetlenia pri ktoré zariadenie
pracuje

HU

ház: alumínium öntvény / reflektor: alumínium /
védőüveg: edzett üveg

függőleges mozgásérzékelési tartomány 90° / vízszintes
mozgásérzékelési tartomány 180° / mozgásérzékelési
tartomány 12 m / maximális mozgásérzékelési tar-
tomány 180° / világítás időtartama 5 s és 12 min között
állítható / beállítható a környezeti megvilágítás szintje,
amelynél a berendezés üzemel



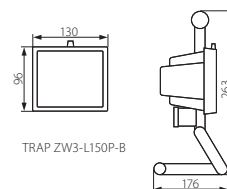
**IP54**

Přenosný halogenový reflektor
 Prenosný halogénový reflektor
 Hordozható halogén reflektor

TRAP



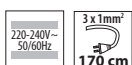
TRAP ZW3-L150-B



TRAP ZW3-L150P-B

PŘÍSLUŠENSTVÍ / PRÍSLUŠENSTVO / TARTOZÉKOK

GLASS-ZW3-L150	72126	ochranné sklo k hal. reflektorům ZW3-L150 / ochranné sklo k hal. reflektorom ZW3-L150 / védőüveg TRAP halogén reflektorhoz
GRID-ZW3-L150	72114	ochranná mřížka k reflektoru 150W / ochranná mriežka k reflektoru 150W / védőrács TRAP halogén reflektorhoz

**Kanlux**

TRAP ZW3-L150P-B 5905339006165

**CZ**

černá
 těleso svítidla: hliníková slitina / reflektor: hliník /
 ochranné sklo: tvrzené sklo

SK

čierna
 teleso svietidla: hliníková zliatina / reflektor: hliník /
 ochranné sklo: tvrdené sklo

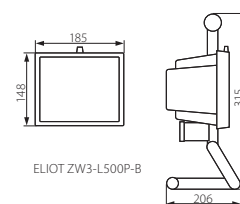
HU

fekete
 ház: alumínium öntvény / reflektor: alumínium /
 védőüveg: edzett üveg

ELIOT



ELIOT ZW3-L500-B



ELIOT ZW3-L500P-B

PŘÍSLUŠENSTVÍ / PRÍSLUŠENSTVO / TARTOZÉKOK

GRID-ZW3-L500	72115	Ochranná mřížka k reflektoru 500W / Ochranná mriežka k reflektoru 500W / védőrács TRAP halogén reflektorhoz
---------------	-------	---

**Kanlux**

ELIOT ZW3-L500P-B 5905339006202

**CZ**

černá
 těleso svítidla: hliníková slitina / reflektor: hliník /
 ochranné sklo: tvrzené sklo

SK

čierna
 teleso svietidla: hliníková zliatina / reflektor: hliník /
 ochranné sklo: tvrdené sklo

HU

fekete
 ház: alumínium öntvény / reflektor: alumínium /
 védőüveg: edzett üveg

Přisazené svítidlo LED
Prisadené svietidlo LED
Oldalfali LED lámpatest

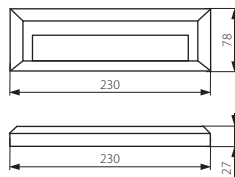


ONSTAR LED

IP65



ONSTAR LED-GR



Kanlux



ONSTAR LED-GR

5905339227607

CZ

šedá
těleso svítidla: ABS plast / ochranné sklo: PC

SK


šedá
teleso svietidla: ABS plast / ochranné sklo: PC

HU


szürke
ház: ABS polimer / védőüveg: PC



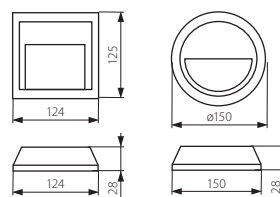
CROTO LED



CROTO LED-GR-L



CROTO LED-GR-O



Kanlux



CROTO LED-GR-L

5905339227706

1,1


6500

CROTO LED-GR-O

5905339227713

1,3

6500



CZ

šedá
těleso svítidla: ABS plast / ochranné sklo: PC

SK

šedá
teleso svietidla: ABS plast / ochranné sklo: PC

HU

szürke
ház: ABS polimer / védőüveg: PC



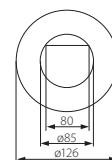
LED

IP65

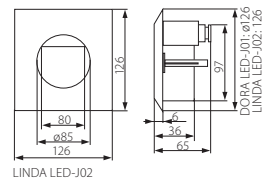
DORA LED / LINDA LED / LICA LED



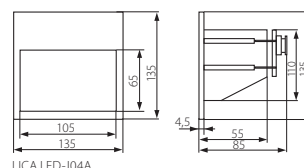
DORA LED-J01



DORA LED-J01



LINDA LED-J02




LICA LED-J04A



LINDA LED-J02



LICA LED-J04A



4000



Kanlux



DORA LED-J01	5905339046802	1,2
LINDA LED-J02	5905339046819	1,2
LICA LED-J04A	5905339046840	1,5



CZ

šedá těleso svítidla: hliníková slitina / kryt: Plast

možnost propojení až 5 svítidel / součástí je plastová instalační krabička

SK

šedá těleso svítidla: hliníková zliatina / kryt: Plast

možnosť pripojenia až 5 svietidiel / súčasťou je plastová inštaláčna krabička

HU

szürke testelo svítidla: alumínium öntvény / búra: műanyag

5 lámpatestig sorolható / műanyag szerelődobozzal



TAXI LED

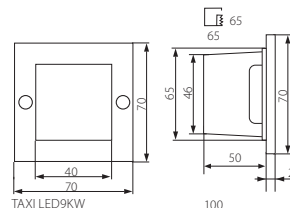
IP54



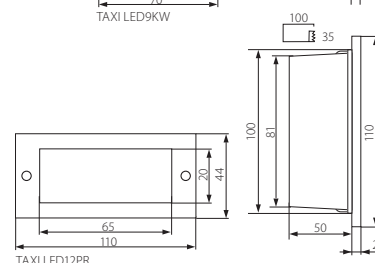
TAXI LED9KW



TAXI LED12PR



TAXI LED9KW



TAXI LED12PR



Kanlux



TAXI LED9KW WW-C/M	5905339043900	2700
TAXI LED9KW WH-C/M	5905339043917	4000
TAXI LED12PR WW-C/M	5905339043924	2700
TAXI LED12PR WH-C/M	5905339043931	4000



CZ

matný chróm
těleso svítidla: kovový odlitek / Kryt: sklo / čelní panel:
nerezová ocel

SK

matný chróm
teleso svetidla: kovový odlitek / Kryt: sklo / čelný
panel: nerezová oceľ

HU

matt króm
ház: fém öntvény / búra: üveg / előlap: rozsdamentes
acél



GU10

Přisazené venkovní svítidlo
Prisadené vonkajšie svietidlo
Oldalfali lámpatest

MAGRA EL

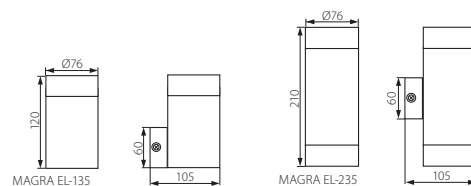
**HARD
GLASS**



MAGRA EL-135



MAGRA EL-235



220-240V~
50/60Hz



[mm²]
3x(1-2,5)

IP
44



ERC

CE

Kanlux

Kanlux
EAN



Model	EAN	Power [W]
MAGRA EL-135	5905339180100	max 35
MAGRA EL-235	5905339180117	2 x max 35



CZ

nerezová ocel
těleso svítidla: nerezová ocel / ochranné sklo:
tvrzené sklo

SK

nerezová ocel
teleso svietidla: nerezová ocel / ochranné sklo: tvrdené
sklo

HU

rozsdamentes acél
ház: rozsdamentes acél / védőüveg: edzett üveg

Přisazené venkovní svítidlo
Prisadené vonkajšie svietidlo
Oldalfali lámpatest



GU10

ZEW EL
IP44

HARD
GLASS



ZEW EL-235J-B



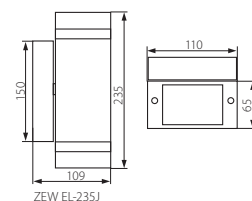
ZEW EL-235J-GR



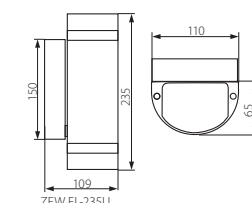
ZEW EL-235U-B



ZEW EL-235U-GR



ZEW EL-235J



ZEW EL-235U



Kanlux



ZEW EL-235J-B	5905339224408	černá / čierna / fekete
ZEW EL-235J-GR	5905339224422	šedá / šedá / szürke
ZEW EL-235U-B	5905339224415	černá / čierna / fekete
ZEW EL-235U-GR	5905339224439	šedá / šedá / szürke

220-240V -
50/60Hz

2 x max 35

JDR

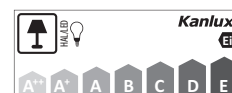
3 x (1-2,5)

[mm²]

3 x (1-2,5)

EAC

CE



CZ

těleso svítidla: hliníková slitina / ochranné sklo:
tvrzené sklo

SK

teleso svietidla: hliníková zliatina / ochranné sklo:
tvrdené sklo

HU

ház: alumínium öntvény / védőüveg: edzett üveg



IP54

Prisadené vonkavní svítidlo
Prisadené vonkajšie svietidlo
Oldalfali lámpatest

BART EL

**HARD
GLASS**

ALU



BART EL-135



BART EL-140



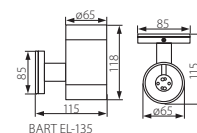
BART EL-235



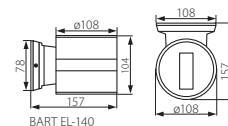
BART EL-160



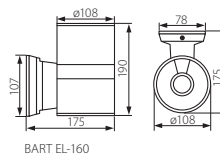
BART EL-260



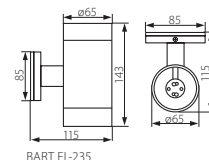
BART EL-135



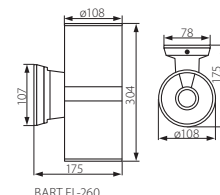
BART EL-140



BART EL-160



BART EL-235



BART EL-260



220-240V~
50/60Hz



[mm²]
3 x (1-2,5)



ERC

CE

Kanlux



Model	Kanlux EAN	[W]	Light Bulb 1	Light Bulb 2
BART EL-135	5905339070791	max 35	JDR	GU10
BART EL-140	5905339070838	max 40	G9	G9
BART EL-160	5905339070814	max 60	Light Bulb	E27
BART EL-235	5905339070807	2 x max 35	JDR	GU10
BART EL-260	5905339070821	2 x max 60	Light Bulb	E27



CZ

šedá
těleso svítidla: hliníková slitina / ochranné sklo:
tvrzené sklo

SK

šedá
teleso svietidla: hliníková zliatina / ochranné sklo:
tvrdené sklo

HU

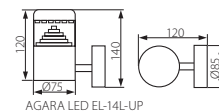
szürke
ház: alumínium öntvény / védőüveg: edzett üveg



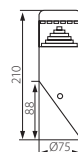
LED SMD

AGARA LED EL

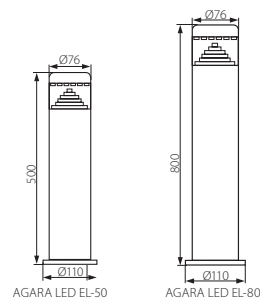
IP44



AGARA LED EL-14L-UP



AGARA LED EL-19I-UP



AGARA LED EL-50

AGARA LED EL-80



AGARA LED EL-14L-UP



AGARA LED EL-19I-UP



AGARA LED EL-50



AGARA LED EL-80



Kanlux



AGARA LED EL-14L-UP

5905339186003



AGARA LED EL-19I-UP

5905339186010



AGARA LED EL-50

5905339186027



AGARA LED EL-80

5905339186041



220-240V
50/60Hz

3

6500

20000

3 x (1-1,5)



ERC

CE

CZ

nerezová ocel
těleso svítidla: nerezová ocel / kryt: Plast

SK

nerezová ocel
teleso svetidla: nerezová ocel / kryt: Plast

HU

rozsdamentes acél
ház: rozsdamentes acél / búra: műanyag



GU10

IP44

HARD
GLASS

DARSA EL

Zahradní svítidlo
Záhradné svietidlo
Kültéri lámpatest



DARSA EL-135L-UP



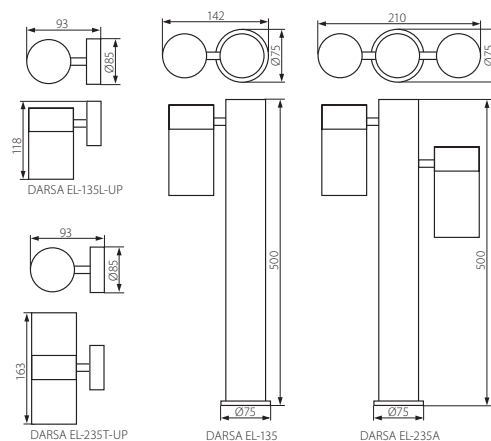
DARSA EL-135



DARSA EL-235A



DARSA EL-235T-UP



Kanlux		Kanlux EAN	[W]	
DARSA EL-135L-UP	5905339191205	max 35		
DARSA EL-235T-UP	5905339191212	2 x max 35		
DARSA EL-135	5905339191229	max 35		
DARSA EL-235A	5905339191236	2 x max 35		



CZ

nerezová ocel
těleso svítidla: nerezová ocel / ochranné sklo:
tvrzené sklo

SK

nerezová oceľ
teleso svietidla: nerezová oceľ / ochranné sklo:
tvrdené sklo

HU

rozsdamentes acél
ház: rozsdamentes acél / védőüveg: edzett üveg



max 60W

E27

IP44

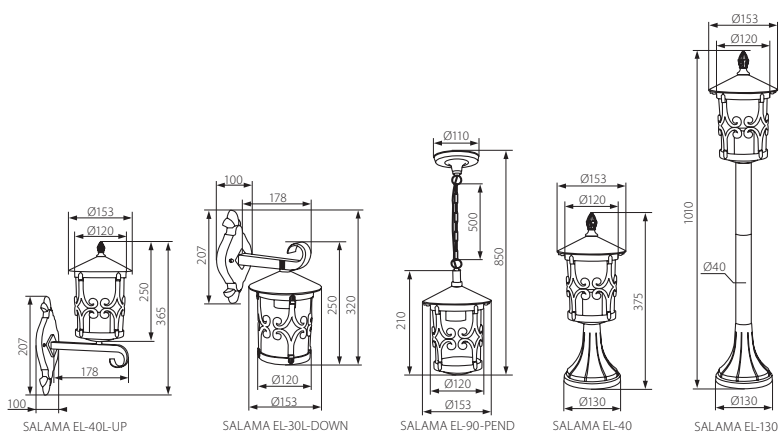
SALAMA EL



SALAMA EL-40L-UP



SALAMA EL-90-PEND



Kanlux		Kanlux EAN	Mounting
SALAMA EL-40L-UP	5905339086211		Wall
SALAMA EL-30L-DOWN	5905339086204		Wall
SALAMA EL-90-PEND	5905339086235		Chain
SALAMA EL-40	5905339086228		Table
SALAMA EL-130	5905339086242		Pole



SALAMA EL-30L-DOWN



SALAMA EL-40



SALAMA EL-130

220-240V-50/60Hz

3 x 2,5



ERC

CE



CZ

černá
těleso svítidla: hliníková slitina / kryt: sklo

SK

čierna
těleso svítidla: hliníková zliatina / kryt: sklo

HU

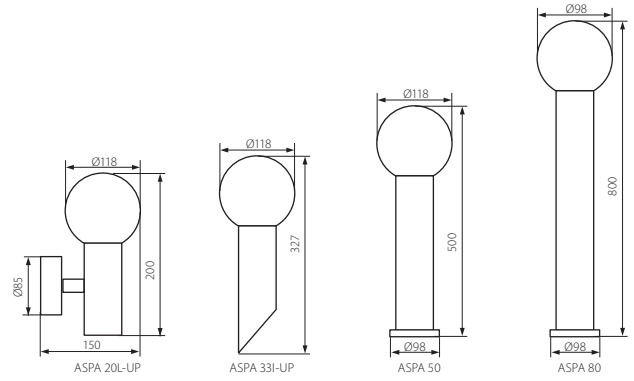
fekete
ház: alumínium öntvény / búra: üveg



E27

Zahradní svítidlo
Záhradné svietidlo
Kültéri lámpatest

IP44 ASPA



ASPA 20L-UP



ASPA 33I-UP



ASPA 50



ASPA 80



Kanlux



ASPA 33I-UP	5905339236005	
ASPA 20L-UP	5905339236012	
ASPA 50	5905339236029	
ASPA 80	5905339236036	



CZ

nerezová ocel
těleso: nerezová ocel / kryt: Plast

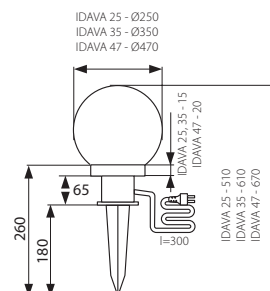
SK

nerezová oceľ
teleso: nerezová oceľ / kryt: Plast

HU

rozsdamentes acél
ház: rozsdamentes acél / búra: műanyag

IDAVA IP44



IDAVA 25



IDAVA 35



IDAVA 47



Kanlux



Model	EAN	Power [W]
IDAVA 25	5905339235107	max 25
IDAVA 35	5905339235114	max 40
IDAVA 47	5905339235121	max 40

220-240V-50/60Hz



2 x 1mm²
300 cm



ERC

CE



CZ

bilá
těleso, difúzor: plast

SK

biela
teleso, difúzor: plast

HU

fehér
ház, búra: műanyag



max 60W



E27

IP44

RILA

Zahradní svítidlo
Záhradné svetidlo
Kültéri lámpatest



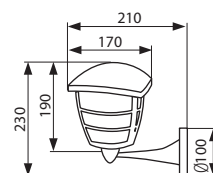
RILA 23L-DOWN



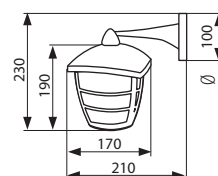
RILA 23L-UP



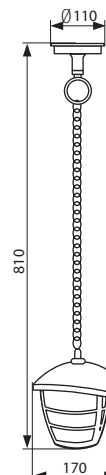
RILA 81-PEND



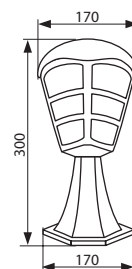
RILA 23L-UP



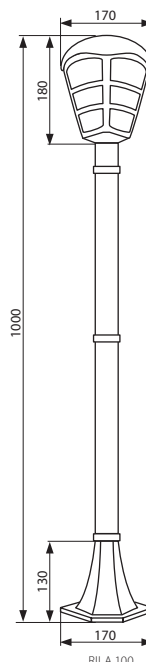
RILA 23L-DOWN



RILA 81-PEND



RILA 30



RILA 100

Kanlux



RILA 23L-UP	5905339235800	
RILA 23L-DOWN	5905339235817	
RILA 81-PEND	5905339235824	
RILA 30	5905339235831	
RILA 100	5905339235848	



RILA 30



RILA 100



CZ

černá
těleso: hliníková slitina / stínítko: sklo

SK

čierna
teleso: hliníková zliatina / tienidlo: sklo

HU

fekete
ház: alumínium ötvözet / búra: üveg



max 60W



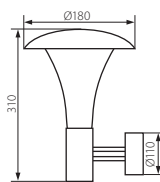
E27

IP44

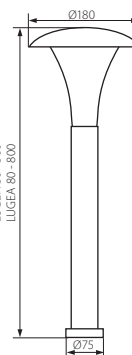
LUGEA



LUGEA 31L-UP



LUGEA 31L-UP



LUGEA 50-500
LUGEA 80-800



LUGEA 31L-UP-SE



LUGEA 50



LUGEA 80

Kanlux



LUGEA 31L-UP

5905339235305



LUGEA 31L-UP-SE

5905339235312



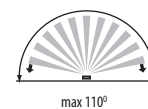
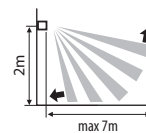
LUGEA 50

5905339235329



LUGEA 80

5905339235336



220-240V~
50/60Hz

[mm]
3x(0,5-2,5)



ERC



CZ

nerezová ocel
těleso: nerezová ocel / kryt: Plast

LUGEA 31L-UP-SE vybaveno čidlem pohybu / možnost nastavení času svícení od 8s do 4,5 min / maximální dosah čidla až 7 m / maximální detekční úhel čidla je 110°

SK

nerezová oceľ
teleso: nerezová oceľ / kryt: Plast

Luger 31L-UP-SE vybavený snímačom pohybu / možnosť nastavenia času svietenia od 8s do 4,5 min / maximálny dosah snímača až 7 m / maximálny detekčný uhol senzora je 110°

HU

rozsdamentes acél
ház: rozsdamentes acél / búra: műanyag

A LUGEA 31L-UP-SE mozgásérzékelővel van felszerelve/ a világítási idő 8 s és 4,5 min közötti tartományban állítható/ a mozgásérzékelés maximális hatótávolsága 7 m/ a mozgásérzékelő működési tartománya 110°-os szögű



LED SMD

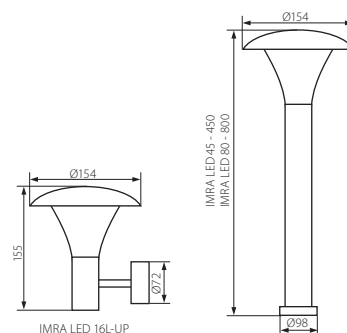
IP44

IMRA LED

Zahradní svítidlo
Záhradné svietidlo
Kültéri lámpatest



IMRA LED 16L UP



IMRA LED 16L-UP

IMRA LED 45 - 450
IMRA LED 80 - 800

220-240V~
50/60Hz

5



Tc(K)
Type
≤ 6x MacAdam
3000

lm
350

h
20000

≥15000

lm·m⁻²
3x (0,5-2,5)



EAC

CE



IMRA LED 45



IMRA LED 80

Kanlux

Kanlux
EAN



IMRA LED 16L UP

5905339235404



IMRA LED 45

5905339235411



IMRA LED 80

5905339235428



CZ

nerezová ocel
těleso: nerezová ocel / kryt: Plast

SK

nerezová oceľ
teleso: nerezová oceľ / kryt: Plast

HU

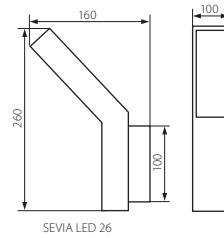
rozsdamentes acél
ház: rozsdamentes acél / búra: műanyag



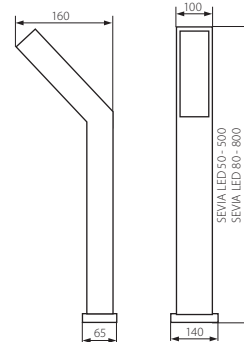
SEVIA LED

600
lm

IP54



SEVIA LED 26



SEVIA LED 26

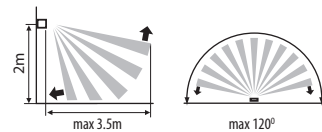
SEVIA LED 26-SE











SEVIA LED 50

SEVIA LED 50-SO

SEVIA LED 80



		 [W]	
SEVIA LED 26	23550	9	
SEVIA LED 26-SE	23551	9,5	
SEVIA LED 50	23552	9	
SEVIA LED 50-SO	23553	9	
SEVIA LED 80	23554	9	



CZ

černá
Těleso: hliníková slitina / sklo ochranné sklo

SEVIA LED 26-SE vybaveno čidlem pohybu / možnost nastavení času svícení od 5s do 4 min / maximálním dosah čidla do 3,5 m / horizontální detekční úhel čidla je 120° / možnost nastavení intenzity okolního osvětlení, při kterém zařízení pracuje v rozsahu 3 ... 2000lx / SEVIA LED 50-SO vybavené zásuvkou IP44 / 250V / 16A

SK

čierna
teleso: hliníková zliatina / sklo ochranné sklo

SEVIA LED 26-SE vybavené snímačom pohybu / možnosť nastavenia času svietenia od 5s do 4 min / maximálnym dosah snímača do 3,5 m / horizontálny detekčný uhol senzora je 120° / možnosť nastavenia intenzity okolitého osvetlenia, pri ktorom zariadenie pracuje v rozsahu 3...2000lx / SEVIA LED 50-SO vybavené zásuvkou IP44 / 250V / 16A

HU

fekete
ház: alumínium ötvözet / védőüveg: üveg

A SEVIA LED 26-SE mozgásérzékelővel van felszerelve / a világítási idő 5 s és 4 min közötti tartományban állítható / a mozgásérzékelés maximális hatótávolsága 3,5 m / a vízszintes mozgásérzékelés 120°-os szögben lehetséges / lehetőség van a környezeti fény intenzitásának beállítására - amelynél a készülék működik - 3...2000lx tartományban / A SEVIA LED 50-SO egy IP44/250V/16A kapcsoló aljzattal van ellátva




LED COB

Zahradní svítidlo
Záhradné svetidlo
Kültéri lámpatest

IP44

LAVIA LED

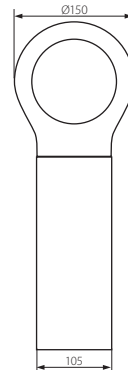
LED
technology



LAVIA LED 18



LAVIA LED 18



LAVIA LED 50



LAVIA LED 50-SO



LAVIA LED 80

220-240V~
50/60Hz

4



Tc(K)
type
≤ 6x MacAdam

4000

lm
130

30000

≥15000

lm·m⁻²
3x(0,5-2,5)



Kanlux



LAVIA LED 18

23560



LAVIA LED 50

23561



LAVIA LED 80

23562



LAVIA LED 50-SO

23563



CZ

černá
těleso: hliníková slitina / sklo ochranné sklo

LAVIA LED 50-SO vybavené zásuvkou IP44 / 250V / 16A

SK

čierna
těleso: hliníková zliatina / sklo ochranné sklo

LAVIA LED 50-SO vybavené zásuvkou IP44 / 250V / 16A

HU

fekete
ház: alumínium ötvözet / védőüveg: üveg

A LAVIA LED 50-SO egy IP44/250V/16A kapcsoló aljzattal van ellátva

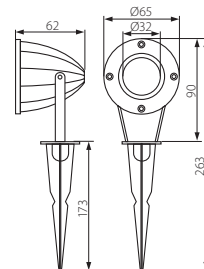




GRIBLO POWER LED



GRIBLO POWER LED



220-240V~ 50/60Hz	[°] 180
[W] 4,5	[°] 90
POWERLED	3 x 1mm ² 100 cm
5700	IP 65
145 (lm)	
35 (°)	
25000 (h)	ERC
	CE

Kanlux



GRIBLO POWER LED

5905339181305



CZ

šedá
těleso svítidla: hliníková slitina / difuzor: sklo /
montážní konzola : plast

SK

šedá
teleso svietidla: hliníková zliatina / difúzor: sklo /
montážna konzola: plast

HU

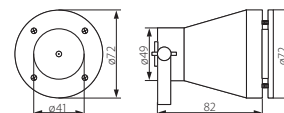
szürke
ház: alumínium öntvény / búra: üveg / leszűrő
tüske: műanyag

AKVEN EL

Bazénové svítidlo
Bazénové svítidlo
Vízálló halogén lámpatest



AKVEN EL-35-GN



12V	(mm ²) 2 x 1,5
max 35 (W)	IP 68
MR-16	
Gx5,3	
ERC	
180°	CE

Kanlux



AKVEN EL-35-GN

5905339071408



CZ

zelená
těleso svítidla: hliníková slitina

vhodné pro dlouhodobé ponoření do vody, hloubka ponoření do 3m

SK

zelená
teleso svietidla: hliníková zliatina

vhodné pre dlhodobé ponorenie do vody, hĺbka ponorenia do 3m

HU

zöld
ház: alumínium öntvény

hosszú távú vízben történő elhelyezésre, max. 3 m mélységig





VVG
 BALLAST

TURO MTH RR IP66

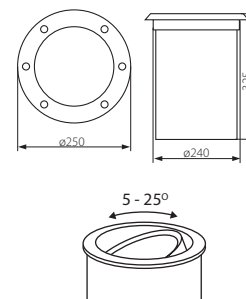
2000 kg

 20 [kN]

HARD
 GLASS



TURO MTH RR



PRÍSLUŠENSTVÍ / PRÍSLUŠENSTVO / TARTOZÉKOK

GL-TURO RR MTH	18985	ochranné sklo pro svítidla Turo MTH RR / ochranné sklo pre svetidlá Turo MTH RR / védőüveg TURO MTH-RR lámpatestekhez
----------------	-------	---

Kanlux



TURO MTH-70 RR	5905339189806	70	1
TURO MTH-150 RR	5905339189813	150	1,8



220-240V ~
 50/60Hz

METALHALIDE

Rx-7s



25

3 x (1-2,5)

IK^[J]
 10



ERC

CE

CZ

nerozová ocel
 těleso svítidla: hliníková slitina / čelní panel: nerezová ocel / ochranné sklo: tvrzené sklo

montážní krabička součástí balení / nastavitelný reflektor v rozsahu 5-25° / možnost průběžného napájení

SK

nerozová ocel
 teleso svetidla: hliníková zliatina / čelný panel: nerezová ocel / ochranné sklo: tvrdené sklo

montážne krabička súčasťou balenia / nastavitelný reflektor v rozsahu 5-25° / možnosť priebežného napájania

HU

rozsdamentes acél
 ház: alumínium öntvény / előlap: rozsdamentes acél / védőüveg: edzett üveg

szerelődoboz tartalmaz / a reflektor 5-25°-ig állítható / sorolható



LED SMD

IP66

2000 kg
20 [kN]

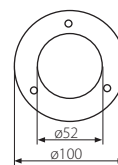


HARD
GLASS

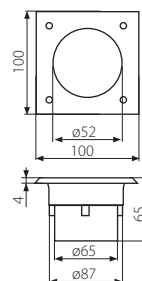
GORDO LED

Nájezdové svítidlo LED SMD
Nájezdové svietidlo LED SMD
Járófelületbe süllyesztett LED lámpatest

GORDO LED14 SMD-O



GORDO LED14 SMD-L



GORDO LED14 SMD-O



GORDO LED14 SMD-L



220-240V~
50/60Hz

0,7

6500

20000

≥10000



3x1mm²
30 cm

IK
10



EAC

CE

Kanlux



GORDO LED14 SMD-O	5905339220509
GORDO LED14 SMD-L	5905339220516



CZ

nerezová ocel
Těleso svítidla, čelní panel: nerezová ocel / ochranné sklo: tvrzené sklo

montážní krabička součástí balení

SK

nerezová ocel
Teleso svietidla, čelný panel: nerezová ocel / ochranné sklo: tvrdené sklo

montážne krabička súčasťou balenia

HU

rozsdamentes acél
ház, előlap: rozsdamentes acél / védőüveg: edzett üveg

szerelődobozt tartalmaz



ROGER DL-LED

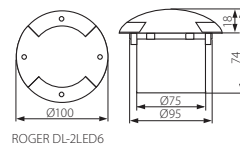
IP66



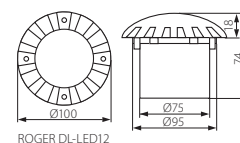
ROGER DL-2LED6



ROGER DL-LED12



ROGER DL-2LED6



ROGER DL-LED12



220-240V ~
50/60Hz

1

Tc [K]
lúps
= Ga Max/Kom
6500

20000 [h]



3 x 0,75mm²
30 cm

IK [J]
09

500 kg
5 [kN]



ERC

CE

Kanlux



ROGER DL-2LED6 5905339072801

ROGER DL-LED12 5905339072818

CZ

šedá
 těleso svítidla: ocelový plech / čelní panel: hliníková slitina / ochranné sklo: plast

montážní krabička součástí balení

SK

šedá
 teleso svietidla: ocelový plech / čelný panel: hliníková zliatina / ochranné sklo: plast

montážne krabička súčasťou balenia

HU

szürke
 ház: acéllemez / előlap: alumínium öntvény / védőüveg: műanyag

szerelődobozt tartalmaz





IP67

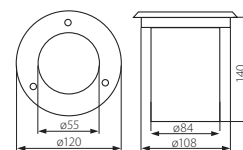
2000 kg
↓
20 [kN]

MORO DL

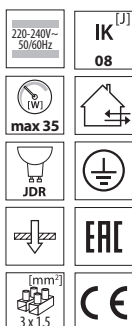
HARD
GLASS



MORO DL-35



Nájezdové svítidlo
Nájezdové svietidlo
Járófelületbe süllyesztett lámpatest



Kanlux



MORO DL-35

5905339048707



CZ

nerezová ocel
těleso svítidla: hliníková slitina / čelní panel: nerezová ocel / ochranné sklo: tvrzené sklo

montážní krabíčka součástí balení / do svítidla je doporučený kabel o průměru max. 5,5mm

SK

nerezová ocel
teleso svietidla: hliníková zliatina / čelný panel: nerezová ocel / ochranné sklo: tvrzené sklo

montážne krabíčka súčasťou balenia / a lúmpához max. 5,5 mm átmérőjű vezeték ajánlott

HU

rozsdamentes acél
ház: alumínium öntvény / előlap: rozsdamentes acél / védőüveg: edzett üveg

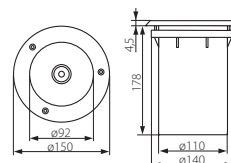
szerelődobozt tartalmaz / a lúmpához max. 5,5 mm átmérőjű vezeték ajánlott

XARD DL

HARD
GLASS



XARD DL-40



Kanlux



XARD DL-40

5905339071958



CZ

nerezová ocel
těleso svítidla: hliníková slitina / čelní panel: nerezová ocel / ochranné sklo: tvrzené sklo

montážní krabíčka součástí balení / maximální délka světelného zdroje 110 mm

SK

nerezová ocel
teleso svietidla: hliníková zliatina / čelný panel: nerezová ocel / ochranné sklo: tvrzené sklo

montážne krabíčka súčasťou balenia / maximálna dĺžka svetelného zdroja 110 mm

HU

rozsdamentes acél
ház: alumínium öntvény / előlap: rozsdamentes acél / védőüveg: edzett üveg

szerelődobozt tartalmaz / a fényforrás teljes hossza max. 110 mm



BERG DL IP67

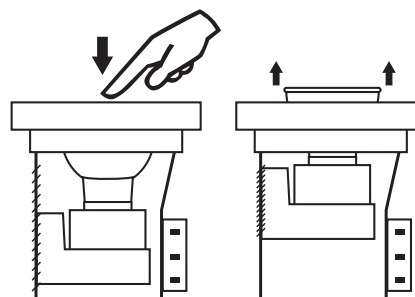
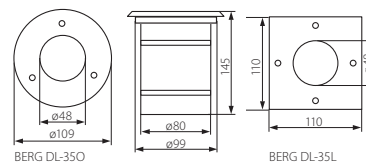
2000 kg
 ↓
 20 [kN]



BERG DL-350



BERG DL-35L



Kanlux



BERG DL-350	5905339071705
BERG DL-35L	5905339071712

CZ

nerezová ocel
 těleso svítidla: hliníková slitina / čelní panel: nerezová ocel / ochranné sklo: tvrzené sklo

montážní krabice součástí balení / možnost průběžného napájení / jednoduchá výměna světelného zdroje

SK

nerezová oceľ
 teleso svietidla: hliníková zliatina / čelný panel: nerezová oceľ / ochranné sklo: tvrzené sklo

montážne krabica súčasťou balenia / možnosť priebežného napájania / jednoduchá výmena svetelného zdroja

HU

rozsdamentes acél
 ház: alumínium öntvény / előlap: rozsdamentes acél / védőüveg: edzett üveg

szerelődobozt tartalmaz / sorolható / a fényforrás egyszerűen cserélhető



220-240V~
 50/60Hz

max 35

JDR



(mm²)
 3 x 2,5

IK
 08



ERC

CE



Svítidla pro domácnosti
Svietidlá pre domácnosti
Beltéri lámpatestek







JDR



GU10

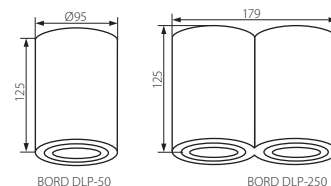


25°

BORD DLP



Přisazené bodové svítidlo
Prisadené bodové svietidlo
Lámpatest



BORD DLP-50-AL



BORD DLP-250-B



BORD DLP-50-W



BORD DLP-50-GR



BORD DLP-50-B



BORD DLP-250-W



BORD DLP-250-AL



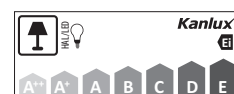
BORD DLP-250-GR



Kanlux



BORD DLP-50-W	5905339225511	bílý / biela / fehér	max 50
BORD DLP-50-AL	5905339225504	hliník / hliník / alumínium	max 50
BORD DLP-50-GR	5905339225566	šedá / šedá / szürke	max 50
BORD DLP-50-B	5905339225528	černý / čierna / fekete	max 50
BORD DLP-250-W	5905339225542	bílý / biela / fehér	2 x max 50
BORD DLP-250-AL	5905339225535	hliník / hliník / alumínium	2 x max 50
BORD DLP-250-GR	5905339225573	šedá / šedá / szürke	2 x max 50
BORD DLP-250-B	5905339225559	černý / čierna / fekete	2 x max 50







JDR



GU10

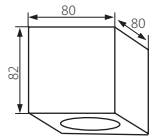


25°

DUCE AL



Přisazené bodové svítidlo
Prisadené bodové svietidlo
Lámpatest



DUCE AL-RTL50



Kanlux



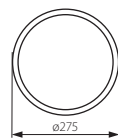
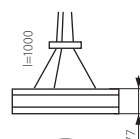
DUCE AL-RTL50

5905339199508

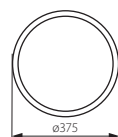
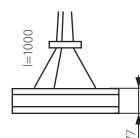




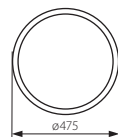
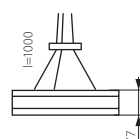
JASMIN




JASMIN 270



JASMIN 370



JASMIN 470



Kanlux



Model	Code	Material	Power [W]
JASMIN 270-W-H	5905339237507	bílý dub / biely dub / fehér tölgy	max 60
JASMIN 370-W-H	5905339237514	bílý dub / biely dub / fehér tölgy	max 2 x 60
JASMIN 470-W-H	5905339237521	bílý dub / biely dub / fehér tölgy	max 3 x 40
JASMIN 270-WE-H	5905339237538	wenge / wenge / wenge	max 60
JASMIN 370-WE-H	5905339237545	wenge / wenge / wenge	max 2 x 60
JASMIN 470-WE-H	5905339237552	wenge / wenge / wenge	max 3 x 40



CZ

těleso svítidla: dřevo / difúzor: saténové sklo
svítidlo zavěšené na ocelových lankách

SK

teleso svietidla: drevo / difúzor: saténové sklo
svietidlo zavesené na ocelových lankách

HU

ház: fa / lámpabúra: szatén üveg
acélhuzalra függesztett lámpatest



E27



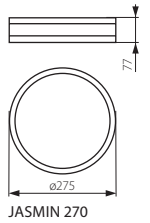
JASMIN

MADE IN
POLAND

Plafon
Plafon
Lámpatest



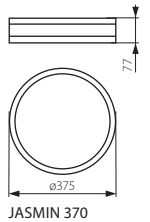
JASMIN 270-W



JASMIN 270



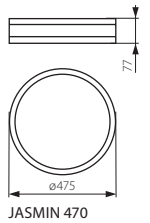
JASMIN 370-WE





JASMIN 370



JASMIN 470-W/M



JASMIN 470



220-240V-
50/60Hz



3 x (1-2,5)

IP
20



EAC

CE


Kanlux



			[W]
JASMIN 270-W	5905339231239	bílý dub / biely dub / fehér tölgy	max 60
JASMIN 270-WE	5905339231208	wenge / wenge / wenge	max 60
JASMIN 270-W/M	5905339231260	bílý / biela / fehér	max 60
JASMIN 370-W	5905339231246	bílý dub / biely dub / fehér tölgy	2 x max 60
JASMIN 370-WE	5905339231215	wenge / wenge / wenge	2 x max 60
JASMIN 370-W/M	5905339231277	bílý / biela / fehér	2 x max 60
JASMIN 470-W	5905339231253	bílý dub / biely dub / fehér tölgy	3 x max 40
JASMIN 470-WE	5905339231222	wenge / wenge / wenge	3 x max 40
JASMIN 470-W/M	5905339231284	bílý / biela / fehér	3 x max 40

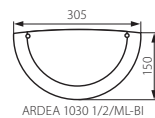




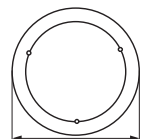




ARDEA-BI



ARDEA 1030 1/2/ML-BI



ARDEA 1030 M/ML-BI – Ø270
ARDEA 1030 S/ML-BI – Ø305
ARDEA 1130 D/ML-BI – Ø385



Kanlux



ARDEA 1130 D/ML-BI

ARDEA 1030 1/2/ML-BI	5905339707888	max 60
ARDEA 1030 M/ML-BI	5905339707864	max 60
ARDEA 1030 S/ML-BI	5905339707840	max 60
ARDEA 1130 D/ML-BI	5905339707826	2 x max 60



CZ

biely
difúzor: ohnuté sklo malované zevnitř / těleso
svítidla, obruč: pozinkovaná ocel / držáky difúzoru:
mosaz

povrch difúzoru rovnoměrně rozptyluje světlo

SK

biela
difúzor: ohnuté sklo malované zvnútra / teleso
svietidla, obruč: pozinkovaná oceľ / držiaky difúzora:
mosadz

povrch difúzora rovnomerne rozptyluje svetlo

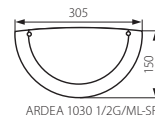
HU

fehér
búra: hajlított üveg, belülről színezett / alaplap, keret:
galvanizált acéllemez / búra rögzítők: réz

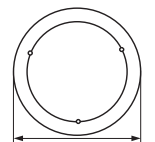
a búra a fényt egyenletesen szórja szét



ARDEA-SR



ARDEA 1030 1/2G/ML-SR



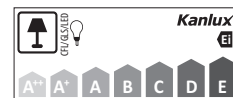
ARDEA 1030 MG/ML-SR – Ø260
ARDEA 1030 SG/ML-SR – Ø310
ARDEA 1130 DG/ML-SR – Ø375

Kanlux



ARDEA 1130 DG/ML-SR

ARDEA 1030 1/2G/ML-SR	5905339707710	max 60
ARDEA 1030 MG/ML-SR	5905339707666	max 60
ARDEA 1030 SG/ML-SR	5905339707611	max 60
ARDEA 1130 DG/ML-SR	5905339707567	2 x max 60



CZ

stříbrný
difúzor: ohnuté sklo malované zevnitř / těleso
svítidla, obruč: pozinkovaná ocel / držáky difúzoru:
mosaz

povrch difúzoru rovnoměrně rozptyluje světlo

SK

strieborný
difúzor: ohnuté sklo malované zvnútra / teleso
svietidla, obruč: pozinkovaná oceľ / držiaky difúzora:
mosadz

povrch difúzora rovnomerne rozptyluje svetlo

HU

ezüst
búra: hajlított üveg, belülről színezett / alaplap, keret:
galvanizált acéllemez / búra rögzítők: réz

a búra a fényt egyenletesen szórja szét





E27

Plafon
Plafon
Lámpatest

TIVA-SN



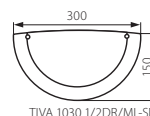
TIVA 1030 1/2DR/ML-SN



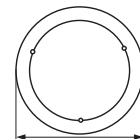
TIVA 1030 MDR/ML-SN



TIVA 1030 SDR/ML-SN



TIVA 1030 1/2DR/ML-SN

TIVA 1030 MDR/ML-SN – Ø260
TIVA 1030 SDR/ML-SN – Ø300
TIVA 1130 DDR/ML-SN – Ø385

TIVA 1130 DDR/ML-SN

Kanlux



TIVA 1030 1/2DR/ML-SN	5905339707406	max 60
TIVA 1030 MDR/ML-SN	5905339707307	max 60
TIVA 1030 SDR/ML-SN	5905339707208	max 60
TIVA 1130 DDR/ML-SN	5905339707109	2 x max 60

220-240V~
50/60Hz[mm²]
3 x 2,5IP
20

CZ

borovice
difúzor: ohnuté sklo maľované zvonútra / teleso
svietidla: ocelový plech / obruč: drevo / držiaky
difúzoru: mosadz

povrch difúzoru rovnomerně rozptyluje světlo

SK

borovica
difúzor: ohnuté sklo maľované zvonútra / teleso
svietidla: ocelový plech / obruč: drevo / držiaky
difúzoru: mosadz

povrch difúzoru rovnomerne rozptyluje svetlo

HU

fenyő
búra: hajlított üveg, belülről színezett / alaplap:
acéllemez / perem: fa / búra rögzítők: réz

a búra a fényt egyenletesen szórja szét



TIVA-DB



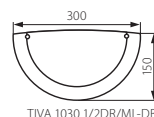
TIVA 1030 1/2DR/ML-DB



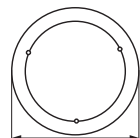
TIVA 1030 MDR/ML-DB



TIVA 1030 SDR/ML-DB



TIVA 1030 1/2DR/ML-DB

TIVA 1030 MDR/ML-DB – Ø260
TIVA 1030 SDR/ML-DB – Ø300
TIVA 1130 DDR/ML-DB – Ø385

TIVA 1130 DDR/ML-DB

Kanlux



TIVA 1030 1/2DR/ML-DB	5905339707413	max 60
TIVA 1030 MDR/ML-DB	5905339707314	max 60
TIVA 1030 SDR/ML-DB	5905339707215	max 60
TIVA 1130 DDR/ML-DB	5905339707116	2 x max 60

220-240V~
50/60Hz[mm²]
3 x 2,5IP
20

CZ

dub
difúzor: ohnuté sklo maľované zvonútra / teleso
svietidla: ocelový plech / obruč: drevo / držiaky
difúzoru: mosadz

povrch difúzoru rovnomerně rozptyluje světlo

SK

dub
difúzor: ohnuté sklo maľované zvonútra / teleso
svietidla: ocelový plech / obruč: drevo / držiaky
difúzoru: mosadz

povrch difúzoru rovnomerne rozptyluje svetlo

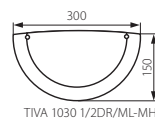
HU

tölgy
búra: hajlított üveg, belülről színezett / alaplap:
acéllemez / perem: fa / búra rögzítők: réz

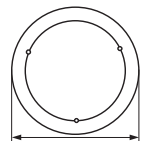
a búra a fényt egyenletesen szórja szét



TIVA-MH



TIVA 1030 1/2DR/ML-MH



TIVA 1030 MDR/ML-MH – Ø260
TIVA 1030 SDR/ML-MH – Ø300
TIVA 1130 DDR/ML-MH – Ø385



Kanlux



TIVA 1030 1/2DR/ML-MH	5905339707420	max 60
TIVA 1030 MDR/ML-MH	5905339707321	max 60
TIVA 1030 SDR/ML-MH	5905339707222	max 60
TIVA 1130 DDR/ML-MH	5905339707123	2 x max 60



TIVA 1130 DDR/ML-MH



CZ

mahagón
difúzor: ohnuté sklo maľované zvonitíř / těleso
svítidla: ocelový plech / obruč: dřevo / držáky
difúzoru: mosadz

povrch difúzoru rovnoměrně rozptyluje světlo

SK

mahagón
difúzor: ohnuté sklo maľované zvnútra / teleso
svietidla: ocelový plech / obruč: drevo / držiaky
difúzora: mosadz

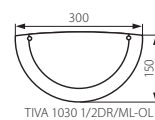
povrch difúzora rovnomerne rozptyluje svetlo

HU

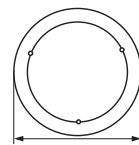
mahagón
búra: hajlított üveg, belülről színezett / alaplap:
acéllemez / perem: fa / búra rögzítők: réz

a búra a fényt egyenletesen szórja szét

TIVA-OL



TIVA 1030 1/2DR/ML-OL



TIVA 1030 MDR/ML-OL – Ø260
TIVA 1030 SDR/ML-OL – Ø300
TIVA 1130 DDR/ML-OL – Ø385

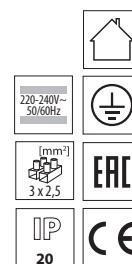
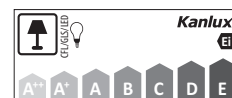
Kanlux



TIVA 1030 1/2DR/ML-OL	5905339707475	max 60
TIVA 1030 MDR/ML-OL	5905339707376	max 60
TIVA 1030 SDR/ML-OL	5905339707277	max 60
TIVA 1130 DDR/ML-OL	5905339707178	2 x max 60



TIVA 1130 DDR/ML-OL



CZ

olše
difúzor: ohnuté sklo maľované zvonitíř / těleso
svítidla: ocelový plech / obruč: dřevo / držáky
difúzoru: mosadz

povrch difúzoru rovnoměrně rozptyluje světlo

SK

jeľša
difúzor: ohnuté sklo maľované zvnútra / teleso
svietidla: ocelový plech / obruč: drevo / držiaky
difúzora: mosadz

povrch difúzora rovnomerne rozptyluje svetlo

HU

éger
búra: hajlított üveg, belülről színezett / alaplap:
acéllemez / perem: fa / búra rögzítők: réz

a búra a fényt egyenletesen szórja szét



320°



90°

SONDA

Halogénové svítidlo prísazené
Halogénové svietidlo prísadené
Mennyezeti lámpatest

SONDA EL-2J



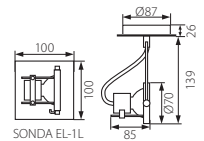
SONDA EL-3J



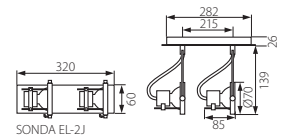
SONDA EL-4L



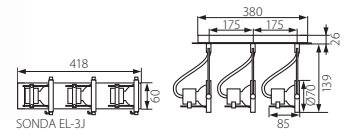
SONDA EL-1L



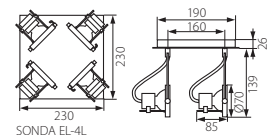
SONDA EL-1L



SONDA EL-2J



SONDA EL-3J



SONDA EL-4L

220-240V~
50/60Hz

GU10



3 x 2,5
(mm²)

IP
20



ERC

CE

Kanlux



Model	Part Number	Power [W]
SONDA EL-1L	5905339047953	max 50
SONDA EL-2J	5905339047960	2 x max 50
SONDA EL-3J	5905339047977	3 x max 50
SONDA EL-4L	5905339047984	4 x max 50



CZ
saténový chrom
těleso svítidla, reflektory: ocelový plech

SK
saténový chróm
teleso svietidla, reflektory: ocelový plech

HU
szatén króm
alaplapp és reflektorok: acéllemez



BRENDI

320°

90°



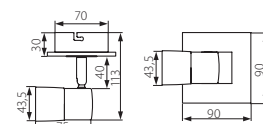
BRENDI EL-1L



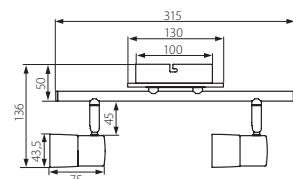
BRENDI EL-2I



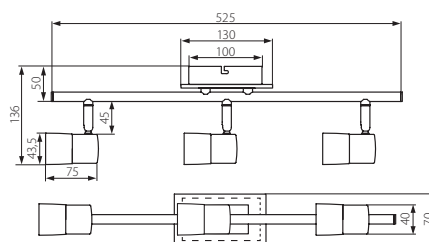
BRENDI EL-3I



BRENDI EL-1L



BRENDI EL-2I



BRENDI EL-3I

Kanlux



BRENDI EL-1L	5905339088802	max 40
BRENDI EL-2I	5905339088819	2 x max 40
BRENDI EL-3I	5905339088826	3 x max 40

CZ

chrom / wenge
těleso svítidla: ocelový plech / difuzory: sklo

SK

chróm / wenge
teleso svetidla: ocelový plech / difúzory: sklo

HU

króm/wenge
alaplapp: acéllemez / búra: üveg



220-240V ~
50/60Hz

G9



[mm²]
3 x (1-2,5)

IP
20



ERC

CE



320°



90°

GLASO



GLASO EL-10



GLASO EL-21

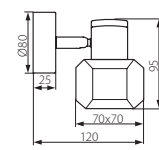


GLASO EL-31

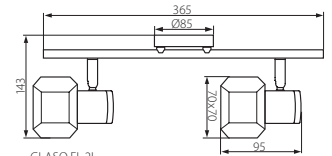


GLASO EL-41

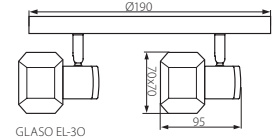
Interiérové svítidlo
Interiérové svetidlo
Fali-mennyezeti lámpatest



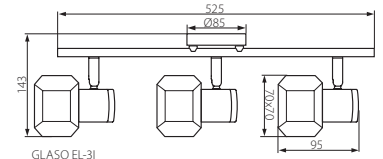
GLASO EL-10



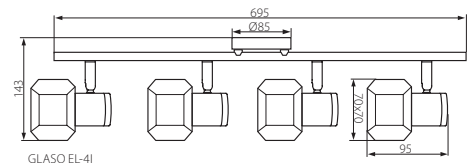
GLASO EL-21



GLASO EL-30



GLASO EL-31



GLASO EL-41



GLASO EL-30

220-240V~
50/60Hz



[mm²]
3 x (1-2,5)

IP
20



EAC

CE

Kanlux



GLASO EL-10	5905339196408	max 40
GLASO EL-21	5905339196415	2 x max 40
GLASO EL-31	5905339196422	3 x max 40
GLASO EL-30	5905339196446	3 x max 40
GLASO EL-41	5905339196439	4 x max 40





GINA



320°



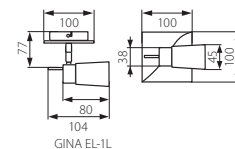
90°



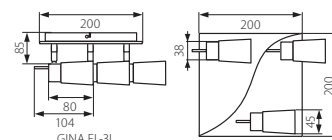
GINA EL-1L



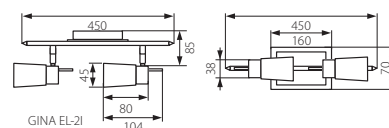
GINA EL-3L



GINA EL-1L



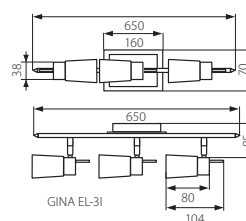
GINA EL-3L



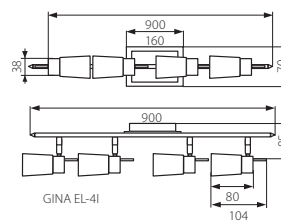
GINA EL-2I



GINA EL-2I




GINA EL-3I



GINA EL-4I



GINA EL-3I



GINA EL-4I

Kanlux



GINA EL-1L	5905339071101	max 40
GINA EL-2I	5905339071118	2 x max 40
GINA EL-3I	5905339071125	3 x max 40
GINA EL-3L	5905339071132	3 x max 40
GINA EL-4I	5905339071149	4 x max 40



CZ

saténový chrom
těleso svítidla: ocelový plech / difúzory: sklo

SK

saténový chróm
teleso svetidla: ocelový plech / difúzory: sklo

HU

szatén króm
alaplapp: acéllemez / búra: üveg



320°



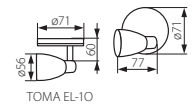
90°

TOMA

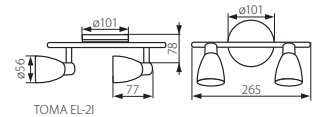
Interiérové svítidlo
Interiérové svetidlo
Fali-mennyezeti lámpatest



TOMA EL-10



TOMA EL-10



TOMA EL-21



TOMA EL-21



220-240V~
50/60Hz



[mm²]
3 x 2,5

IP
20



EAC

CE

Kanlux



TOMA EL-10	5905339010209	max 40
TOMA EL-21	5905339010216	2 x max 40



CZ

saténový chrom
těleso svítidla: ocelový plech / difuzory: sklo

SK

saténový chróm
teleso svetidla: ocelový plech / difúzory: sklo

HU

szatén króm
alaplapp: acéllemez / búra: üveg



MOLI



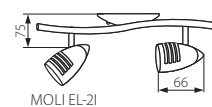
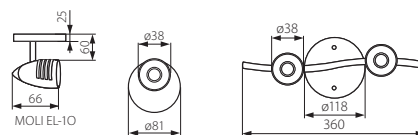
320°



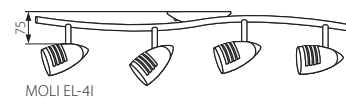
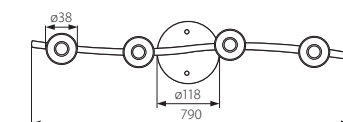
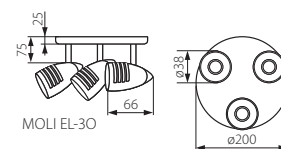
90°



MOLI EL-10



MOLI EL-30



MOLI EL-21



MOLI EL-41

220-240V ~
50/60Hz

GU10



[mm²]
3 x 2,5

IP
20



ERC



Kanlux



Model	EAN	Power [W]
MOLI EL-10	5905339070852	max 50
MOLI EL-21	5905339070869	2 x max 50
MOLI EL-30	5905339070876	3 x max 50
MOLI EL-41	5905339070883	4 x max 50



CZ

saténový chrom
těleso svítidla: ocelový výlisek / trubky: kov

SK

saténový chróm
teleso svetidla: ocelový výlisok / rúrky: kov

HU

szatén króm
alaplapp: préselt acéllemez / csövek: fém



MR-16




Gx5,3




30°

SEIDY DTO

Podhledové bodové svítidlo
Podhľadové bodové svietidlo
Lámpatest



SEIDY CT-DTO50-AL




SEIDY CT-DTO250-AL



SEIDY CT-DTO50-B



SEIDY CT-DTO350-AL



SEIDY CT-DTO250-B

12V



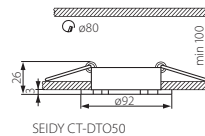
2 x 0,75mm²
13 cm

IP
20

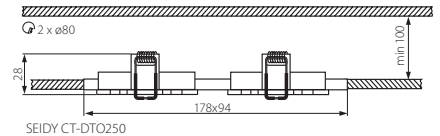


EAC

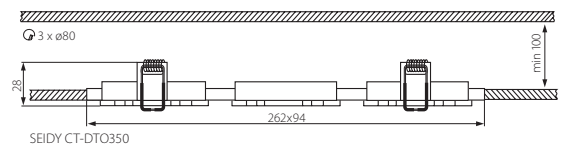
CE



SEIDY CT-DTO50



SEIDY CT-DTO250



SEIDY CT-DTO350

Kanlux



SEIDY CT-DTO50-AL	5905339182807	max 50	hliník / hliník / alumínium
SEIDY CT-DTO250-AL	5905339194503	2 x max 50	hliník / hliník / alumínium
SEIDY CT-DTO350-AL	5905339194527	3 x max 50	hliník / hliník / alumínium
SEIDY CT-DTO50-B	5905339182883	max 50	černý / čierna / fekete
SEIDY CT-DTO250-B	5905339194510	2 x max 50	černý / čierna / fekete





MR-16




SEIDY DTL



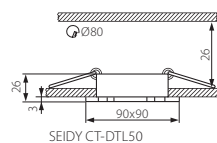
Gx5,3



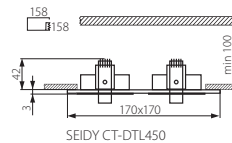
30°



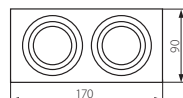
SEIDY CT-DTL50-B



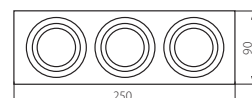
SEIDY CT-DTL50



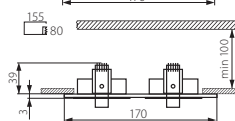
SEIDY CT-DTL450



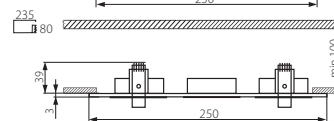
SEIDY CT-DTL250




SEIDY CT-DTL350



SEIDY CT-DTL50



SEIDY CT-DTL450



SEIDY CT-DTL50-AL



SEIDY CT-DTL250-AL



SEIDY CT-DTL450-AL



SEIDY CT-DTL350-AL



SEIDY CT-DTL450-B



SEIDY CT-DTL350-B



SEIDY CT-DTL250-B

Kanlux



Model	EAN	Power [W]	Color
SEIDY CT-DTL50-AL	5905339182814	max 50	hliník / hliník / aluminium
SEIDY CT-DTL250-AL	5905339182821	2 x max 50	hliník / hliník / aluminium
SEIDY CT-DTL350-AL	5905339182838	3 x max 50	hliník / hliník / aluminium
SEIDY CT-DTL450-AL	5905339182869	4 x max 50	hliník / hliník / aluminium
SEIDY CT-DTL50-B	5905339182890	max 50	černý / čierna / fekete
SEIDY CT-DTL250-B	5905339182845	2 x max 50	černý / čierna / fekete
SEIDY CT-DTL350-B	5905339182852	3 x max 50	černý / čierna / fekete
SEIDY CT-DTL450-B	5905339182876	4 x max 50	černý / čierna / fekete



12V



IP
20



A+ A B C D E



MR-16



Gx5,3



30°

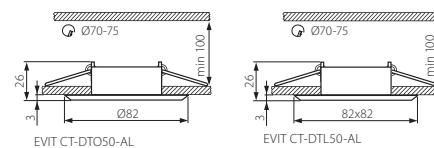
EVIT



EVIT CT-DTO50-AL



EVIT CT-DTL50-AL



12V

max 50



2 x 0,75mm²
13 cm

IP 20



ERC

CE

Kanlux



EVIT CT-DTL50-AL 5905339185600

EVIT CT-DTO50-AL 5905339185617

CZ

hliník
těleso svítidla, prsten: odlitek z hliníkové slitiny

SK

hliník
teleso svietidla, prsteň: odlitek z hliníkovej zliatiny

HU


alumínium
ház, gyűrű: alumínium öntvény



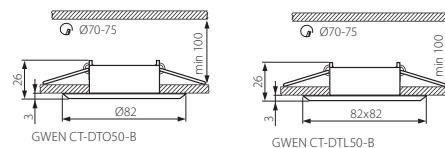
GWEN



GWEN CT-DTO50-B



GWEN CT-DTL50-B



12V

max 50



2 x 0,75mm²
12 cm

IP 20



ERC

CE

Kanlux



GWEN CT-DTL50-B 5905339185303

GWEN CT-DTO50-B 5905339185310

CZ

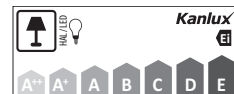
černý
těleso svítidla, prsten: kartáčovaný hliník

SK

čierna
teleso svietidla, prsteň: kartáčovaný hliník

HU

fekete
ház, gyűrű: szálcsiszolt alumínium





MR-16



Gx5,3



30°


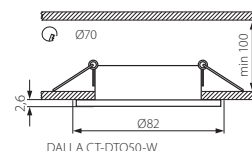
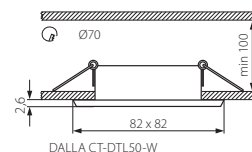
DALLA



DALLA CT-DT050-W



DALLA CT-DTL50-W



12V

max 50



2x0,75mm²
12 cm

IP
20



ERC

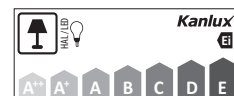
CE

Kanlux



DALLA CT-DTL50-W 5905339224316

DALLA CT-DT050-W 5905339224309



CZ
biely
těleso svítidla: hliník

SK
biela
teleso svietidla: hliník

HU
fehér
ház: alumínium



MR-16



Gx5,3

RADAN DS

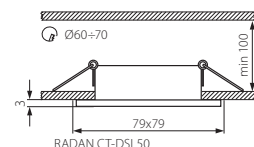
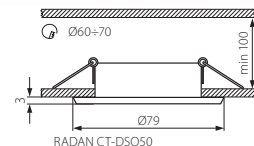


RADAN CT-DSO50



RADAN CT-DSL50

Podhledové bodové svítidlo
Podhľadové bodové svietidlo
Lámpatest



12V

max 50

2 x 0,75mm²

12 cm

IP 20



Kanlux



RADAN CT-DSL50	5905339073631
RADAN CT-DSO50	5905339073624



CZ

hliník
těleso svítidla: odlitek z hliníkové slitiny

SK

hliník
teleso svietidla: odliatok z hliníkovej slitiny

HU

aluminium
ház: aluminium öntvény

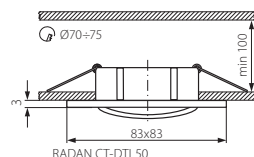
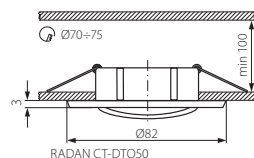
RADAN DT



RADAN CT-DTO50



RADAN CT-DTL50



12V

max 50

2 x 0,75mm²

12 cm

IP 20



Kanlux



RADAN CT-DTL50	5905339073617
RADAN CT-DTO50	5905339073600



CZ

hliník
těleso svítidla: odlitek z hliníkové slitiny

SK

hliník
teleso svietidla: odliatok z hliníkovej slitiny

HU

aluminium
ház: aluminium öntvény



MR-16



Gx5,3

NAVI DS



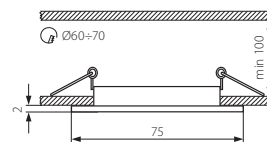
NAVI CTX-DS10-AB



NAVI CTX-DS10-C



NAVI CTX-DS10-SN



Kanlux



NAVI CTX-DS10-AB	5905339046932	patinovaná mosaz / patinovaná mosadz / patinált réz
NAVI CTX-DS10-C	5905339046949	chrom / chróm / króm
NAVI CTX-DS10-SN	5905339046956	satén nikel / satén nikel / szatén nikkell

CZ

těleso svítidla: odlitek z hliníkové slitiny

SK

teleso svietidla: odliatok z hliníkovej zliatiny

HU

ház: alumínium ötvény



NAVI DT



NAVI CTX-DT10-W



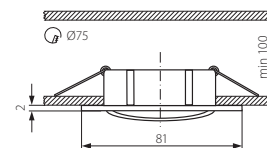
NAVI CTX-DT10-AB



NAVI CTX-DT10-C



NAVI CTX-DT10-C/M



Kanlux



NAVI CTX-DT10-W	5905339025500	bílý / biela / fehé
NAVI CTX-DT10-AB	5905339025548	patinovaná mosaz / patinovaná mosadz / patinált réz
NAVI CTX-DT10-C	5905339025517	chrom / chróm / króm
NAVI CTX-DT10-C/M	5905339025531	matný chrom / matný chróm / matt króm

CZ

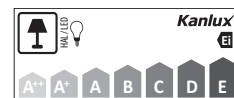
těleso svítidla: odlitek z hliníkové slitiny

SK

teleso svietidla: odliatok z hliníkovej zliatiny

HU

ház: alumínium ötvény






MR-16



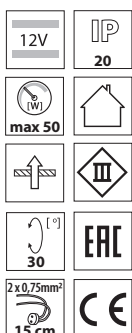
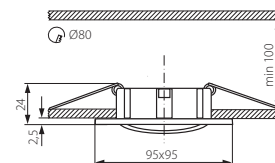
Gx5,3

COMMON

Podhledové bodové svítidlo
Podhľadové bodové svietidlo
Lámpatest



COMMON CT-DTL50-WE



Kanlux



COMMON CT-DTL50-WE 5905339195708

CZ

wenge
těleso svítidla: odlitek z hliníkové slitiny

SK

wenge
teleso svietidla: odliatok z hliníkovej zliatiny

HU

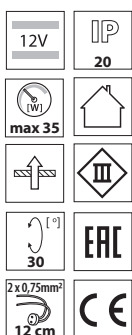
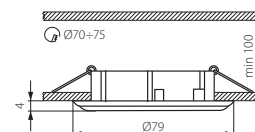
wenge
ház: alumínium öntvény



TABO



TABO CT-AS02-AL



Kanlux



TABO CT-AS02-AL 5905339047014

CZ

hliník
těleso svítidla: hliník

SK

hliník
teleso svietidla: hliník


HU

alumínium
ház: alumínium

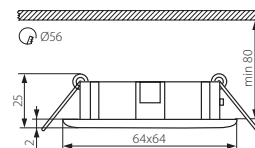




DANERA



DANERA CT-DTL35-SC



Kanlux



DANERA CT-DTL35-SC

5905339086662

CZ

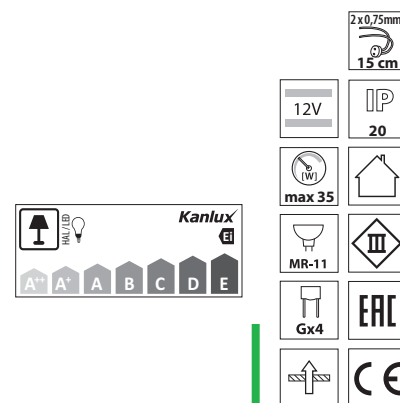
saténový chrom
 těleso svítidla: slitina neželezných kovů

SK

saténový chróm
 teleso svietidla: zliatina neželezných kovov

HU

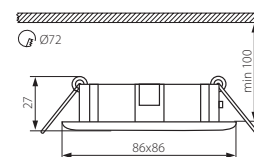
szatén króm
 ház: fémtötvözet



FIRLA



FIRLA CT-DTL50-SC



Kanlux



FIRLA CT-DTL50-SC

5905339086655

CZ

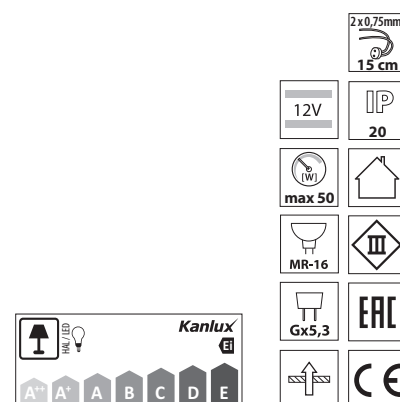
saténový chrom
 těleso svítidla: slitina neželezných kovů

SK

saténový chróm
 teleso svietidla: zliatina neželezných kovov

HU

szatén króm
 ház: fémtötvözet





MR-16



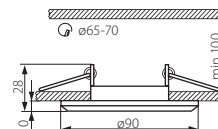
Gx5,3

MORTA

Podhledové bodové svítidlo ozdobné
Podhľadové bodové svietidlo ozdobné
Dekorációs lámpatest




MORTA CT-DSO50-SR



MORTA CT



MORTA CT-DSO50-B



MORTA CT-DSO50-BL



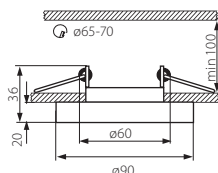
MORTA B CT-DSO50-B



MORTA B CT-DSO50-SR



MORTA B CT



MORTA B CT

12V

max 50



2x0,75mm²
13 cm

IP
20



EAC

CE

Kanlux



MORTA CT-DSO50-B	5905339194404	černý / čierna / fekete
MORTA CT-DSO50-BL	5905339194411	modrý / modrý / kék
MORTA CT-DSO50-SR	5905339194428	stříbrný / strieborný / ezüst
MORTA B CT-DSO50-B	5905339221162	černý / černý / fekete
MORTA B CT-DSO50-SR	5905339221179	stříbrný / strieborný / ezüst



CZ

těleso svítidla: sklo / prsten: slitina neželezných kovů

SK

teleso svietidla: sklo / prsteň: zliatina neželezných kovov

HU

ház: üveg / gyűrű: fémötvözet



MR-16




Gx5,3

MORTA



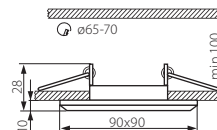
MORTA CT-DSL50-B



MORTA CT-DSL50-BL



MORTA CT-DSL50-SR



Kanlux



MORTA CT-DSL50-B	5905339185105	černý / čierna / fekete
MORTA CT-DSL50-BL	5905339185112	modrý / modrý / kék
MORTA CT-DSL50-SR	5905339185129	stříbrný / strieborný / ezüst

CZ

těleso svítidla: sklo / prsten: slitina neželezných kovů

SK

teleso svietidla: sklo / prsteň: zliatina neželezných kovov

HU

ház: üveg / gyűrű: fémötvezet



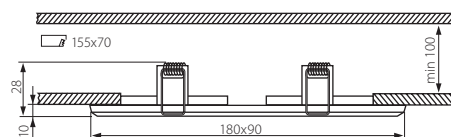
MORTA



MORTA CT-DSL250-SR



MORTA CT-DSL250-B



Kanlux



MORTA CT-DSL250-B	5905339193605	černý / čierna / fekete
MORTA CT-DSL250-SR	5905339193629	stříbrný / strieborný / ezüst

CZ

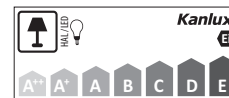
těleso svítidla: sklo / prsten: slitina neželezných kovů

SK

teleso svietidla: sklo / prsteň: zliatina neželezných kovov

HU

ház: üveg / gyűrű: fémötvezet





MR-16



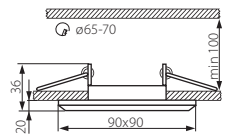
Gx5,3

MORTA

Podhledové bodové svítidlo ozdobné
Podhľadové bodové svietidlo ozdobné
Dekorációs lámpatest



MORTA B CT-DSL50-B



MORTA B CT-DSL50-SR

12V

max 50



2x0,75mm²
13 cm

IP
20



EAC

CE

Kanlux



MORTA B CT-DSL50-B	5905339221100	černý / čierna / fekete
MORTA B CT-DSL50-SR	5905339221124	stříbrný / strieborný / ezüst



CZ
těleso svítidla: sklo / prsten: slitina neželezných kovů

SK
teleso svietidla: sklo / prsteň: zliatina neželezných kovov

HU
ház: üveg / gyűrű: fémötvözet



MR-16



Gx5,3

LUTO DS



LUTO CTX-DS02B-W



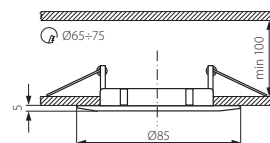
LUTO CTX-DS02B-AB



LUTO CTX-DS02B-C



LUTO CTX-DS02B-C/M



Kanlux



LUTO CTX-DS02B-W	5905339025807	bílý / biela / fehéř
LUTO CTX-DS02B-AB	5905339025845	patinovaná mosaz / patinovaná mosadz / patinált réz
LUTO CTX-DS02B-C	5905339025814	chrom / chróm / króm
LUTO CTX-DS02B-C/M	5905339025838	matný chrom / matný chróm / matt króm

CZ


těleso svítidla: odlitek z hliníkové slitiny

SK

teleso svietidla: odliatok z hliníkovej zliatiny

HU

ház: alumínium öntvény



LUTO DT



LUTO CTX-DT02B-W



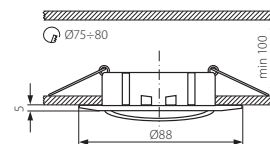
LUTO CTX-DT02B-AB



LUTO CTX-DT02B-C



LUTO CTX-DT02B-C/M



Kanlux



LUTO CTX-DT02B-W	5905339025906	bílý / biela / fehéř
LUTO CTX-DT02B-AB	5905339025944	patinovaná mosaz / patinovaná mosadz / patinált réz
LUTO CTX-DT02B-C	5905339025913	chrom / chróm / króm
LUTO CTX-DT02B-C/M	5905339025937	matný chrom / matný chróm / matt króm

CZ

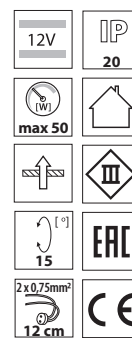
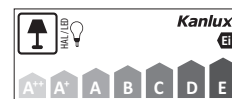
těleso svítidla: odlitek z hliníkové slitiny

SK

teleso svietidla: odliatok z hliníkovej zliatiny


HU

ház: alumínium öntvény


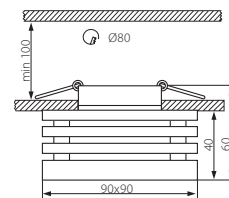




ROVAN



ROVAN CTX-DS50L



Kanlux



ROVAN CTX-DS50L 5905339184016

CZ

hliník
těleso svítidla: kartáčovaný hliník / difuzor: hliník /
sklo

SK

hliník
teleso svietidla: kartáčovaný hliník / difuzor: hliník /
sklo

HU

aluminium
ház: szálcsiszolt aluminium / búra: aluminium/üveg

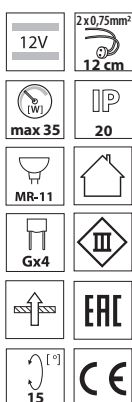
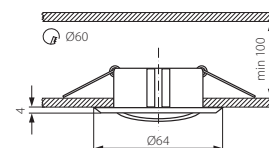


CEL



CEL CTC-5519-C/M

Podhledové bodové svítidlo
Podhľadové bodové svietidlo
Lámpatest



Kanlux



CEL CTC-5519-C/M 5905339027559

CZ

matný chrom
těleso svítidla: odlitek z hliníkové slitiny

SK

matný chróm
teleso svietidla: odlitok z hliníkovej zliatiny

HU

mattny króm
ház: aluminium öntvény





MR-16

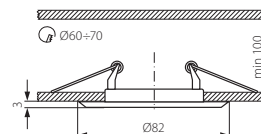


Gx5,3

ARGUS CT-2114



ARGUS CT-2114-W



ARGUS CT-2114-G



ARGUS CT-2114-BR/M



ARGUS CT-2114-AN



ARGUS CT-2114-C



ARGUS CT-2114-C/M



ARGUS CT-2114-GM

12V



max 50



2x0,75mm²

12 cm

IP

20



EAC

CE



Kanlux



ARGUS CT-2114-W	5905339003034	bílý / biela / fehér
ARGUS CT-2114-G	5905339003003	zlatý / zlatý / arany
ARGUS CT-2114-BR/M	5905339003249	matná mosaz / matná mosadz / matt réz
ARGUS CT-2114-AN	5905339003270	měď / med / antik
ARGUS CT-2114-C	5905339003010	chrom / chróm / króm
ARGUS CT-2114-C/M	5905339003256	matný chrom / matný chróm / matt króm
ARGUS CT-2114-GM	5905339003287	grafit / grafit / grafit



CZ

těleso svítidla: ocelový plech

SK

teleso svietidla: ocelový plech

HU

ház: acéllemez



MR-16



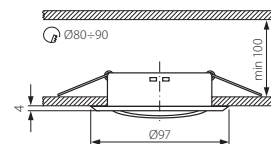
Gx5,3



15°

ARGUS CT-2115

Podhledové bodové svítidlo
Podhľadové bodové svietidlo
Lámpatest



ARGUS CT-2115-W



ARGUS CT-2115-G



ARGUS CT-2115-BR/M



ARGUS CT-2115-AN



ARGUS CT-2115-C



ARGUS CT-2115-C/M



ARGUS CT-2115-GM



Kanlux



ARGUS CT-2115-W	5905339003072	bílý / biela / fehé
ARGUS CT-2115-G	5905339003041	zlatý / zlatý / arany
ARGUS CT-2115-BR/M	5905339003300	matná mosaz / matná mosadz / matt réz
ARGUS CT-2115-AN	5905339003331	měď / meď / antik
ARGUS CT-2115-C	5905339003058	chrom / chróm / króm
ARGUS CT-2115-C/M	5905339003317	matný chrom / matný chróm / matt króm
ARGUS CT-2115-GM	5905339003348	grafit / grafit / grafit





MR-16



Gx5,3

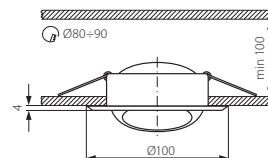


45°

ARGUS CT-2117



ARGUS CT-2117-W



ARGUS CT-2117-G



ARGUS CT-2117-BR/M



ARGUS CT-2117-C



ARGUS CT-2117-C/M



ARGUS CT-2117-GM

12V



max 50



2x0,75mm²
12 cm



IP
20



Kanlux



ARGUS CT-2117-W	5905339003119	bílý / biela / fehér
ARGUS CT-2117-G	5905339003089	zlatý / zlatý / arany
ARGUS CT-2117-BR/M	5905339003362	matná mosaz / matná mosadz / matt réz
ARGUS CT-2117-C	5905339003096	chrom / chróm / króm
ARGUS CT-2117-C/M	5905339003379	matný chrom / matný chróm / matt króm
ARGUS CT-2117-GM	5905339003409	grafit / grafit / grafit





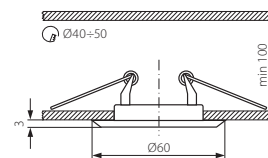
MR-11



Gx4

ULKE CT-2113

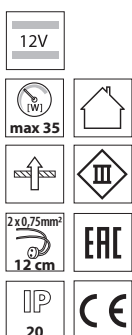
Podhledové bodové svítidlo
Podhľadové bodové svietidlo
Lámpatest



ULKE CT-2113-C



ULKE CT-2113-C/M



Kanlux



ULKE CT-2113-C	5905339003218	chrom / chróm / króm
ULKE CT-2113-C/M	5905339003553	matný chrom / matný chróm / matt króm

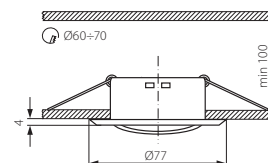


CZ
těleso svítidla: ocelový plech

SK
teleso svietidla: ocelový plech

HU
ház: acéllemez


ULKE CT-2119



ULKE CT-2119-C



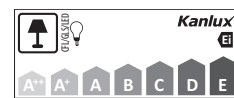
ULKE CT-2119-C/M



Kanlux



ULKE CT-2119-C	5905339003133	chrom / chróm / króm
ULKE CT-2119-C/M	5905339003492	matný chrom / matný chróm / matt króm



CZ
těleso svítidla: ocelový plech

SK
teleso svietidla: ocelový plech

HU
ház: acéllemez



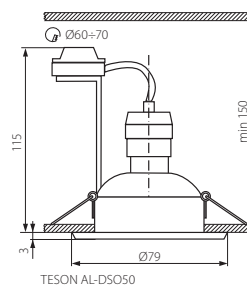
TESON DS



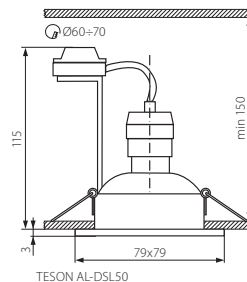
TESON AL-DS050



TESON AL-DSL50



TESON AL-DS050



TESON AL-DSL50

Kanlux



TESON AL-DS050	5905339073723
TESON AL-DSL50	5905339073730

CZ

hliník
těleso svítidla: odlitek z hliníkové slitiny

SK

hliník
teleso svietidla: odliatok z hliníkovej zliatiny

HU

aluminium
ház: alumínium öntvény



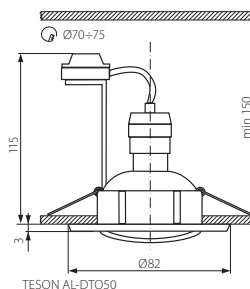
TESON DT



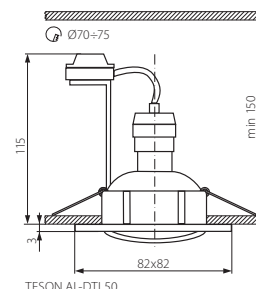
TESON AL-DT050



TESON AL-DTL50



TESON AL-DT050



TESON AL-DTL50

Kanlux



TESON AL-DT050	5905339073709
TESON AL-DTL50	5905339073716

CZ

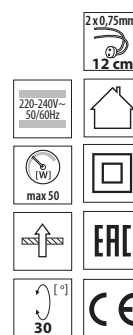
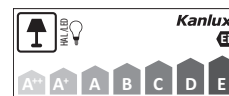
hliník
těleso svítidla: odlitek z hliníkové slitiny

SK

hliník
teleso svietidla: odliatok z hliníkovej zliatiny

HU

aluminium
ház: alumínium öntvény





JDR



GU10

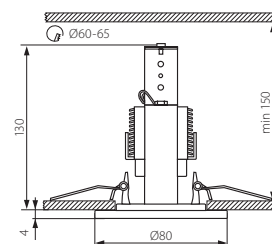
DELE 204



DELE AL-204-C



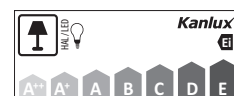
DELE AL-204-C/M



Kanlux



DELE AL-204-C	5905339009111	chrom / chróm / króm
DELE AL-204-C/M	5905339009135	matný chrom / matný chróm / matt króm



CZ
těleso svítidla: ocelový plech

SK
teleso svietidla: ocelový plech

HU
ház: acéllemez

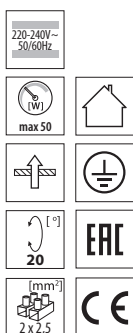
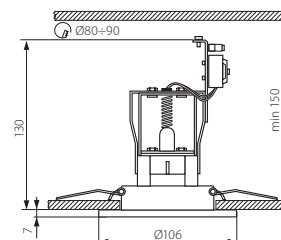
DELE 205



DELE AL-205-C



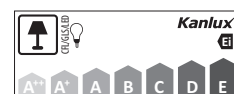
DELE AL-205-C/M



Kanlux



DELE AL-205-C	5905339009210	chrom / chróm / króm
DELE AL-205-C/M	5905339009234	matný chrom / matný chróm / matt króm



CZ
těleso svítidla: ocelový plech

SK
teleso svietidla: ocelový plech

HU
ház: acéllemez



RAGO DL-R50-W



RAGO DL-R50-G

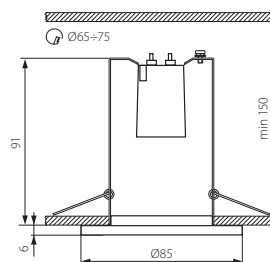


RAGO DL-R50-C



RAGO DL-R50-C/M

RAGO R50



Kanlux



RAGO DL-R50-W	5905339010711	bílý / biela / fehér
RAGO DL-R50-G	5905339010728	zlatý / zlatý / arany
RAGO DL-R50-C	5905339010735	chrom / chróm / króm
RAGO DL-R50-C/M	5905339010742	matný chrom / matný chróm / matt króm

CZ

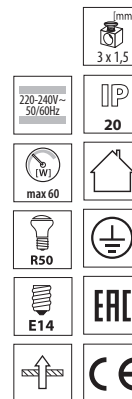
těleso svítidla: ocelový plech

SK

teleso svietidla: ocelový plech

HU

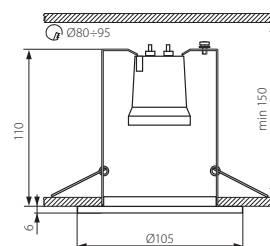
ház: acéllemez



RAGO R63



RAGO DL-R63-W



Kanlux



RAGO DL-R63-W	5905339010810
---------------	---------------

CZ

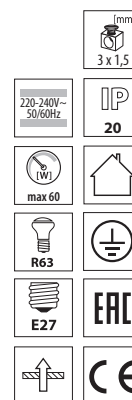
bílý
těleso svítidla: ocelový plech

SK

biela
teleso svietidla: ocelový plech

HU

fehér
ház: acéllemez





MR-16



Gx5,3

BASK CTC-5514



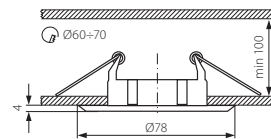
BASK CTC-5514-SN/G



BASK CTC-5514-SN/N



BASK CTC-5514-MPC/N



12V

max 50

2 x 0,75mm²

12 cm

IP 20



ERC

CE

Kanlux

Kanlux EAN



BASK CTC-5514-SN/G	5905339028136	satén nikel/zlato / satén nikel/zlato / szatén nikkell/arany
BASK CTC-5514-SN/N	5905339028167	satén nikel/nikel / satén nikel/nikel / szatén nikkell/nikkell
BASK CTC-5514-MPC/N	5905339028143	matný chróm perla/nikel / matný chróm perla/nikel / matt gyöngyház króm/nikkell



CZ

těleso svítidla: odlitek z hliníkové slitiny

SK

teleso svietidla: odliatok z hliníkovej zliatiny

HU

ház: alumínium öntvény

BASK CTC-5515



BASK CTC-5515-SN/G



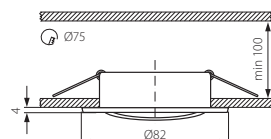
BASK CTC-5515-SN/N



BASK CTC-5515-PG/N



BASK CTC-5515-MPC/N



12V

max 50

2 x 0,75mm²

15

12 cm

IP 20



ERC

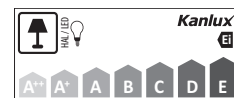
CE

Kanlux

Kanlux EAN



BASK CTC-5515-SN/G	5905339028037	satén nikel/zlato / satén nikel/zlato / szatén nikkell/arany
BASK CTC-5515-SN/N	5905339028068	satén nikel/nikel / satén nikel/nikel / szatén nikkell/nikkell
BASK CTC-5515-PG/N	5905339028006	perletové zlatá / nikel / perletové zlatá / nikel / gyöngyház arany/nikkell
BASK CTC-5515-MPC/N	5905339028044	matný chróm perla/nikel / matný chróm perla/nikel / matt gyöngyház króm/nikkell



CZ

těleso svítidla: odlitek z hliníkové slitiny

SK

teleso svietidla: odliatok z hliníkovej zliatiny

HU

ház: alumínium öntvény



MR-16



Gx5,3

HORN CTC-3114



HORN CTC-3114-SN/G



HORN CTC-3114-SN/N



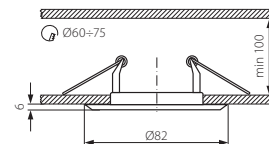
HORN CTC-3114-PS/N



HORN CTC-3114-PG/N



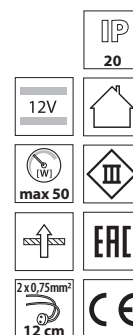
HORN CTC-3114-GM/N



Kanlux



HORN CTC-3114-SN/G	5905339028204	satén nikel/zlato / satén nikel/zlato / szatén nikkell/arany
HORN CTC-3114-SN/N	5905339028211	satén nikel/nikel / satén nikel/nikkel / szatén nikkell/nikkell
HORN CTC-3114-PS/G	5905339028228	perla stříbrná/zlatá / perla strieborná/zlatá / gyöngyház ezüst/arany
HORN CTC-3114-PG/N	5905339028235	perleťové zlatá / nikel / perleťové zlatá / nikel / gyöngyház arany/nikkell
HORN CTC-3114-GM/N	5905339028242	grafit/nikel / grafit/nikel / grafit/nikkell



CZ

těleso svítidla: ocelový plech

SK

teleso svietidla: ocelový plech

HU

ház: acéllemez

HORN CTC-3115



HORN CTC-3115-SN/G



HORN CTC-3115-SN/N



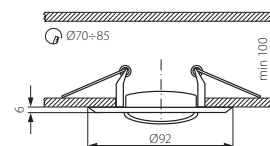
HORN CTC-3115-PS/N



HORN CTC-3115-PG/N



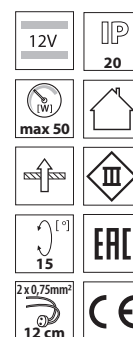
HORN CTC-3115-GM/N



Kanlux



HORN CTC-3115-SN/G	5905339028303	satén nikel/zlato / satén nikel/zlato / szatén nikkell/arany
HORN CTC-3115-SN/N	5905339028310	satén nikel/nikel / satén nikel/nikkel / szatén nikkell/nikkell
HORN CTC-3115-PS/G	5905339028327	perla stříbrná/zlatá / perla strieborná/zlatá / gyöngyház ezüst/arany
HORN CTC-3115-PG/N	5905339028334	perleťové zlatá / nikel / perleťové zlatá / nikel / gyöngyház arany/nikkell
HORN CTC-3115-GM/N	5905339028341	grafit/nikel / grafit/nikel / grafit/nikkell



CZ

těleso svítidla: ocelový plech

SK

teleso svietidla: ocelový plech

HU

ház: acéllemez



MR-16



Gx5,3

RODOS CT-DS

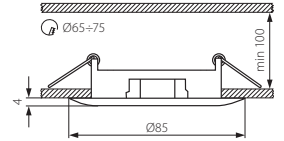
Podhledové bodové svítidlo
Podhládové bodové svietidlo
Lámpatest



RODOS CT-DS09-AB



RODOS CT-DS09-C



12V

max 50



2 x 0,75mm²
12 cm

IP 20



ERAC



Kanlux



RODOS CT-DS09-AB	5905339046857	patinovaná mosaz / patinovaná mosadz / patinált réz
RODOS CT-DS09-C	5905339046864	chrom / chróm / króm



CZ
těleso svítidla: odlitek z hliníkové slitiny

SK
teleso svietidla: odliatok z hliníkovej zliatiny

HU
ház: alumínium öntvény

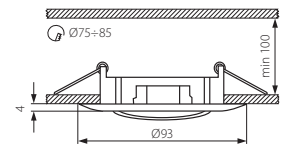
RODOS CT-DT



RODOS CT-DT09-AB



RODOS CT-DT09-C



12V

max 50



30

2 x 0,75mm²
12 cm

IP 20



ERAC



Kanlux



RODOS CT-DT09-AB	5905339046888	patinovaná mosaz / patinovaná mosadz / patinált réz
RODOS CT-DT09-C	5905339046895	chrom / chróm / króm



CZ
těleso svítidla: odlitek z hliníkové slitiny

SK
teleso svietidla: odliatok z hliníkovej zliatiny

HU
ház: alumínium öntvény



MR-16



PELIA



Gx5,3



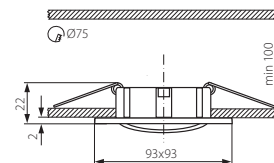
30°



PELIA CT-DTL50-AB



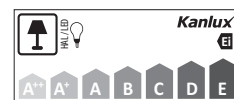
PELIA CT-DTL50-C/M



Kanlux



PELIA CT-DTL50-AB	5905339195401	patinovaná mosaz / patinovaná mosadz / patinált réz
PELIA CT-DTL50-C/M	5905339195418	matný chróm / matný chróm / matt króm



CZ
těleso svítidla: odlitek z hliníkové slitiny

SK
teleso svietidla: odliatok z hliníkovej zliatiny

HU
ház: alumínium öntvény

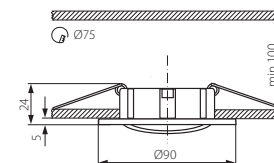
SIMI



SIMI CT-DTL50-AB



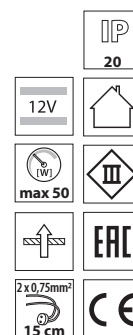
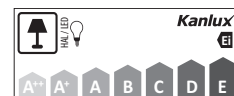
SIMI CT-DTL50-C/M



Kanlux



SIMI CT-DT050-AB	5905339195005	patinovaná mosaz / patinovaná mosadz / patinált réz
SIMI CT-DT050-C/M	5905339195012	matný chróm / matný chróm / matt króm



CZ
těleso svítidla: odlitek z hliníkové slitiny

SK
teleso svietidla: odliatok z hliníkovej zliatiny

HU
ház: alumínium öntvény



MR-16



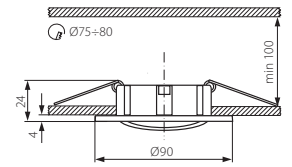
Gx5,3



30°

URTICA

Podhledové bodové svítidlo
Podhľadové bodové svietidlo
Lámpatest



URTICA CT-DT09-AB



URTICA CT-DT050-C/M

12V

max 50



2x0,75mm²
15 cm

IP
20



EAC

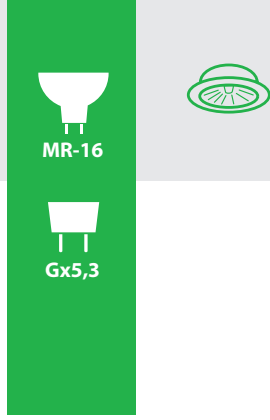
CE

Kanlux



URTICA CT-DT050-AB	5905339195500	patinovaná mosaz / patinovaná mosadz / patinált réz
URTICA CT-DT050-C/M	5905339195517	matný chrom / matný chróm / matt króm

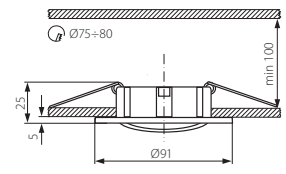




ERODA



ERODA CT-DT050-AB



Kanlux



ERODA CT-DT050-AB

5905339195807



CZ

patinovaná mosaz
těleso svítidla: odlitek z hliníkové slitiny

SK

patinovaná mosadz
teleso svietidla: odliatok z hliníkovej zliatiny

HU

patinált réz
ház: alumínium öntvény

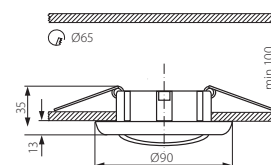


12V	IP 20
max 50	House icon
30	Warning icon
2 x 0,75mm ²	ERC
15 cm	CE

ANAFI



ANAFI CT-DS050-AB



Kanlux



ANAFI CT-DS050-AB

5905339195203

CZ

patinovaná mosaz
těleso svítidla: odlitek z hliníkové slitiny

SK

patinovaná mosadz
teleso svietidla: odliatok z hliníkovej zliatiny

HU

patinált réz
ház: alumínium öntvény



12V	IP 20
max 50	House icon
30	Warning icon
2 x 0,75mm ²	ERC
15 cm	CE



MR-16



Gx5,3

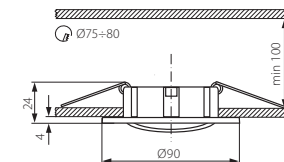


30°

FURNA



FURNA CT-DTO50-AB



Podhledové bodové svítidlo
Podhládové bodové svietidlo
Lámpatest

12V

max 50



2 x 0,75mm²
15 cm

IP 20



ERC

CE

Kanlux



FURNA CT-DTO50-AB

5905339195104

CZ

patinovaná mosaz
těleso svítidla: odlitek z hliníkové slitiny

SK

patinovaná mosadz
teleso svietidla: odliatok z hliníkovej zliatiny

HU

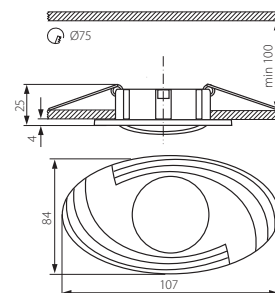
patinált réz
ház: alumínium öntvény



FAGA



FAGA CT-DTO50-AB



12V

max 50



2 x 0,75mm²
15 cm

IP 20



ERC

CE

Kanlux



FAGA CT-DTO50-AB

5905339195609

CZ

patinovaná mosaz
těleso svítidla: odlitek z hliníkové slitiny

SK

patinovaná mosadz
teleso svietidla: odliatok z hliníkovej zliatiny

HU

patinált réz
ház: alumínium öntvény





MR-16



Gx5,3

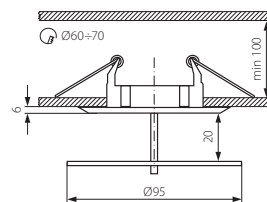
DINO



DINO CTX-DS02G/A-C



DINO CTX-DS02G/B-C



Kanlux



DINO CTX-DS02G/A-C	5905339025715
DINO CTX-DS02G/B-C	5905339025760



CZ

chróm
těleso svítidla: odlitek z hliníkové slitiny / stínidlo:
sklo

SK

chróm
teleso svietidla: odlatok z hliníkovej zliatiny /
tienidlo: sklo

HU

króm
ház: alumínium öntvény / előlap: üveg



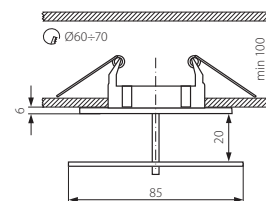
NOMA



NOMA CTX-DS10G/A-C



NOMA CTX-DS10G/B-C



Kanlux



NOMA CTX-DS10G/A-C	5905339025616
NOMA CTX-DS10G/B-C	5905339025661



CZ

chróm
těleso svítidla: odlitek z hliníkové slitiny / stínidlo:
sklo

SK

chróm
teleso svietidla: odlatok z hliníkovej zliatiny /
tienidlo: sklo

HU

króm
ház: alumínium öntvény / előlap: üveg






JC

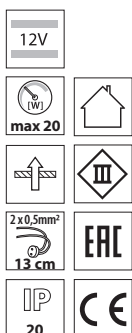
G4

Podhledové bodové svítidlo ozdobné
Podhľadové bodové svietidlo ozdobné
Dekorációs lámpatest

CANTA



CANTA CTX-DS20



Kanlux



CANTA CTX-DS20

5905339196101

CZ

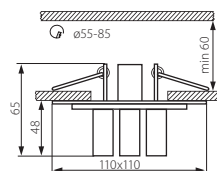
chrom / lesklý
těleso svítidla: ocelový plech / difúzor: sklo

SK

chróm / lesklý
teleso svietidla: ocelový plech / difúzor: sklo

HU

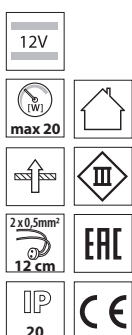
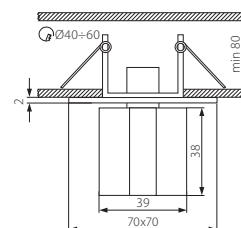
króm/áttetsző
ház: acéllemez / búra: üveg



DAVID



DAVID CTX-20-SN



Kanlux



DAVID CTX-20-SN

5905339049650

CZ

satén nikel
těleso svítidla: ocelový plech / difúzor: sklo

SK

satén nikel
teleso svietidla: ocelový plech / difúzor: sklo

HU

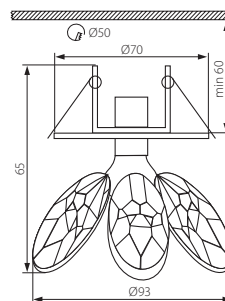
szatén nikel
ház: acéllemez / búra: üveg



PATIA



PATIA CTX-DS20



Kanlux



PATIA CTX-DS20

5905339086617



CZ

chrom / lesklý
 těleso svítidla: ocelový plech / difúzor: sklo

SK

chróm / lesklý
 teleso svietidla: oceľový plech / difúzor: sklo

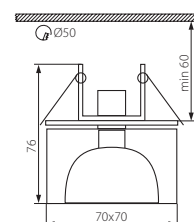
HU

króm/átetsző
 ház: acéllemez / búra: üveg

TAZA



TAZA CTX-DS20

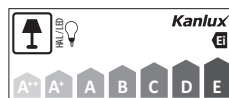


Kanlux



TAZA CTX-DS20

5905339086624



CZ

chrom / lesklý
 těleso svítidla: odlitek z neželezných kovů / difúzor: sklo

SK

chróm / lesklý
 teleso svietidla: odlitek z neželezných kovov / difúzor: sklo

HU

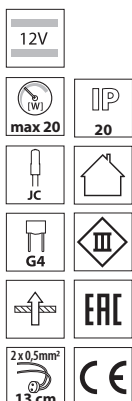
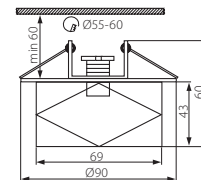
króm/átetsző
 ház: fémöntvözet / búra: üveg



ELLI



ELLI CTX-DS20



Kanlux



ELLI CTX-DS20

5905339184108



CZ

chrom / lesklý
těleso svítidla: odlitek z neželezných kovů / difúzor: sklo

SK

chróm / lesklý
teleso svietidla: odlatok z neželezných kovov /
difúzor: sklo

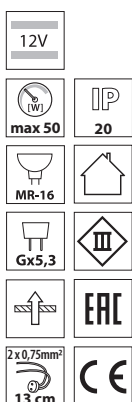
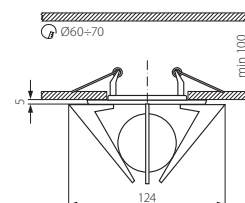
HU

króm/áttetsző
ház: fémötvözet / búra: üveg

TRISTAN



TRISTAN CTX-10+K3-C



Kanlux



TRISTAN CTX-10+K3-C

5905339028921



CZ

chrom / lesklý
těleso svítidla: ocelový plech / difúzor: sklo

SK

chróm / lesklý
teleso svietidla: ocelový plech / difúzor: sklo

HU

króm/áttetsző
ház: acéllemez / búra: üveg



MR-16



Gx5,3

IP44/IP20

MARIN



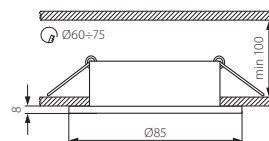
MARIN CT-S80-AB



MARIN CT-S80-C



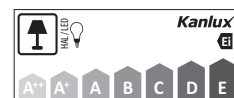
MARIN CT-S80-SN



Kanlux



MARIN CT-S80-AB	5905339047106	patinovaná mosaz / patinovaná mosadz / patinált réz
MARIN CT-S80-C	5905339047038	chrom / chróm / króm
MARIN CT-S80-SN	5905339047045	satén nikel / satén nikel / szatén nikkél



CZ

těleso svítidla: ocelový plech / difúzor: sklo

zvýšená odolnost proti vodě a prachu / určen pro použití v místech se zvýšenou vlhkostí např. v koupelnách

SK

teleso svietidla: ocelový plech / difúzor: sklo

zvýšená odolnosť proti vode a prachu / určený pre použitie v miestach so zvýšenou vlhkosťou napr. v kúpeľniach

HU

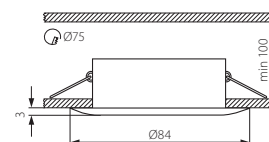
ház: acéllemez / előlap: üveg

fokozott ellenállás nedvességgel és porral szemben / fokozott nedvességű helyiségekbe való (pl. fürdőszobákba)

QULES



QULES CT-DS83-SN



Kanlux



QULES CT-DS83-SN	5905339047069
------------------	---------------



CZ

satén nikel
těleso svítidla: odlitek z hliníkové slitiny / stínidlo: sklo

zvýšená odolnost proti vodě a prachu / určen pro použití v místech se zvýšenou vlhkostí např. v koupelnách

SK

satén nikel
teleso svietidla: odliatok z hliníkovej zliatiny / tienidlo: sklo

zvýšená odolnosť proti vode a prachu / určený pre použitie v miestach so zvýšenou vlhkosťou napr. v kúpeľniach

HU

szatén nikkél
ház: alumínium öntvény / előlap: üveg

fokozott ellenállás nedvességgel és porral szemben / fokozott nedvességű helyiségekbe való (pl. fürdőszobákba)



JC

G4

ELSE

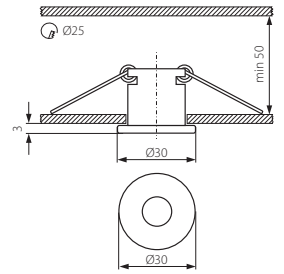
Podhledové bodové svítidlo
Podhľadové bodové svietidlo
Lámpatest



ELSE CT-2116C-C



ELSE CT-2116C-C/M



Kanlux



ELSE CT-2116C-C	5905339008213	chrom / chróm / króm
ELSE CT-2116C-C/M	5905339008251	matný chrom / matný chróm / matt króm





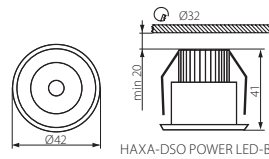
HAXA POWER LED



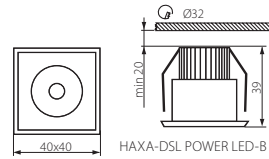
HAXA-DSO POWER LED-B



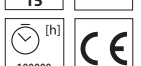
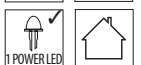
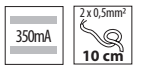
HAXA-DSL POWER LED-B



HAXA-DSO POWER LED-B



HAXA-DSL POWER LED-B



Kanlux



HAXA-DSO POWER LED-B	5905339081032
HAXA-DSL POWER LED-B	5905339081049

CZ

hliník
těleso svítidla: odlitek z hliníkové slitiny

pro správné fungování je potřebný elektronický transformátor se stejnosměrným proudem 350mA, např. ADI 350 nebo RICO LED dostupný v nabídce Kanlux

SK

hliník
teleso svietidla: odlatok z hliníkovej zliatiny

pre správne fungovanie je potrebný elektronický transformátor s jednosmerným prúdom 350mA, napr. ADI 350 alebo RICO LED dostupný v ponuke Kanlux

HU

aluminium
ház: alumínium öntvény

a megfelelő működéshez DC 350mA elektronikus tápegység szükséges, pl. a Kanlux kínálatában megtalálható ADI 350 vagy RICO

Bodové LED svítidla
Bodové LED svietidlá
LED spot

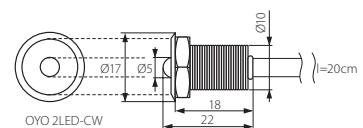
OYO LED



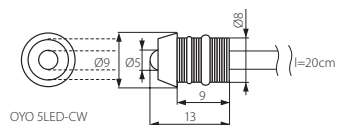
OYO 2LED-CW



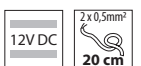
OYO 5LED-CW



OYO 2LED-CW



OYO 5LED-CW



Kanlux



OYO 2LED-CW	5905339081209	2 x 1LED ✓
OYO 5LED-CW	5905339081216	5 x 1LED ✓

CZ

stříbrný
těleso svítidla: kov/plast

OYO 2LED-CW v balení 2ks /
OYO 5LED-CW 5ks v balení

SK

strieborný
teleso svietidla: kov / plast

OYO 2LED-CW v balení 2 ks /
OYO 5LED-CW 5ks v balení

HU

ezüst
ház: fém/műanyag

az OYO 2LED-CW 2 darabot tartalmaz /
az OYO 5LED-CW 5 darabot tartalmaz /



LED COB



LED technology

Podhledové bodové svítidlo LED
Podhľadové bodové svietidlo LED
LED lámpatest

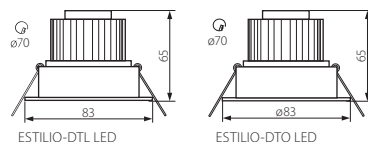
ESTILIO LED



ESTILIO-DTL LED-CR

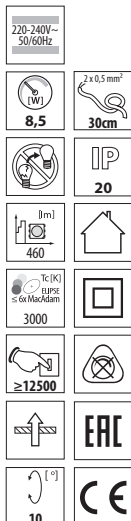


ESTILIO-DTO LED-CR



ESTILIO-DTL LED

ESTILIO-DTO LED



Kanlux



ESTILIO-DTL LED-CR	5905339199126
ESTILIO-DTO LED-CR	5905339199102



CZ
krémově bílá
těleso svítidla: hliník
transformátor je součástí balení

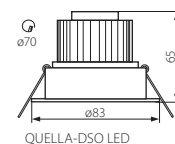
SK
krémovo biela
teleso svietidla: hliník
transformátor je súčasťou balenia

HU
krémszínű
ház: alumínium
tartalmazza a tápegységet

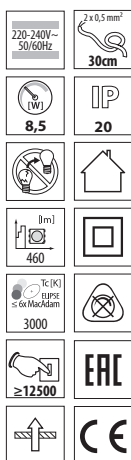
QUELLA LED



QUELLA-DSO LED-CR



QUELLA-DSO LED



Kanlux



QUELLA-DSO LED-CR	5905339199140
-------------------	---------------



CZ
krémově bílá
těleso svítidla: hliník / difuzor: sklo
transformátor je součástí balení

SK
krémovo biela
teleso svietidla: hliník / difuzor: sklo
transformátor je súčasťou balenia

HU
krémszínű
ház: alumínium / búra: üveg
tartalmazza a tápegységet



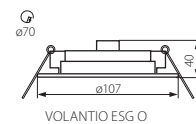
VOLANTIO



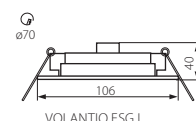
VOLANTIO ESG L-W



VOLANTIO ESG O-W



VOLANTIO ESG O



VOLANTIO ESG L



VOLANTIO ESG O-SR



VOLANTIO ESG L-SR

Kanlux



VOLANTIO ESG O-W	5905339237804	bilý / biela / fehér
VOLANTIO ESG O-SR	5905339237811	stříbrný / strieborný / ezüst
VOLANTIO ESG L-W	5905339237828	bilý / biela / fehér
VOLANTIO ESG L-SR	5905339237835	stříbrný / strieborný / ezüst





LED MCOB



SOLIM

LED technology

Stropní a nástěnné bodové LED svítidlo
Stropné a nástenné bodové LED svietidlo
LED lámpatest



SOLIM LED COB 3,5W



SOLIM LED COB 5W



220-240V~
50/60Hz



≥15000



[°]
25

[°]
15

[mm²]
0,5-0,75

IP
20



EAC

CE

Kanlux



Tc(K)
ELIPSE
≤ 6x MacAdam



SOLIM LED COB 3,5W-WW	5905339237606	3,5	3000	290
SOLIM LED COB 3,5W-NW	5905339237613	3,5	4000	290
SOLIM LED COB 5W-WW	5905339237620	5	3000	360
SOLIM LED COB 5W-NW	5905339237637	5	4000	360



202

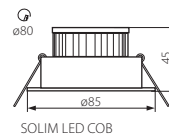
CZ
stříbrný
těleso svítidla: hliník / difuzor: sklo

SK
strieborný
teleso svietidla: hliník / difuzor: sklo

HU
ezüst
ház: alumínium / búra: üveg



TRESIV



TRESIV LED 3,5W



TRESIV LED 5W

220-240V~
50/60Hz



≥15000



[°]
20

[°]
20

[mm²]
0,5-0,75

IP
20



ERC

CE

Kanlux



[W]



[lm]

		[W]	lm [K]	[lm]
TRESIV LED 3,5W-WW	5905339237705	3,5	3000	220
TRESIV LED 3,5W-NW	5905339237712	3,5	4000	220
TRESIV LED 5W-WW	5905339237729	5	3000	340
TRESIV LED 5W-NW	5905339237736	5	4000	340



CZ
 stříbrný
 těleso svítidla: hliník / difuzor: sklo

SK
 strieborný
 teleso svietidla: hliník / difuzor: sklo

HU
 ezüst
 ház: alumínium / búra: üveg



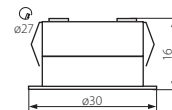
LED SMD

IP65


IMBER

Bodové LED svítidlo
Bodové LED svietidlo
LED lámpatest

LED
technology



IMBER LED



- 12V DC
- 1
- 105
- 40
- 20000
- ≥20000
- 8cm
- EAC
- CE

Kanlux



IMBER LED NW	5905339235206	4000
IMBER LED CW	5905339235213	6500



CZ

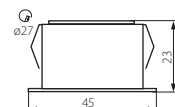
stříbrný
těleso svítidla: hliníková slitina / difúzor: plast

SK

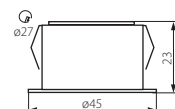
strieborný
teleso svietidla: hliníková zliatina / difúzor: plast

HU

ezüst
ház: alumínium ötvözet / búra: műanyag



PLASI LED 45-O



PLASI LED 45-L



PLASI LED 45-L



PLASI LED 45-O



Kanlux



PLASI LED 45-L-CW	5905339237330	6000	10
PLASI LED 45-L-WW	5905339237323	4000	15
PLASI LED 45 O-CW	5905339237316	6000	10
PLASI LED 45 O-WW	5905339237309	4000	15



CZ

hliník
těleso svítidla: nerezová ocel, difuzor: sklo

SK

hliník
teleso svietidla: nerezová ocel, difúzor: sklo

HU

aluminium
ház: rozsdamentes acél, búra: üveg



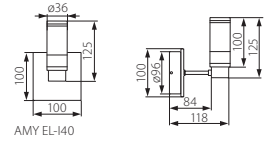
IP44

AMY

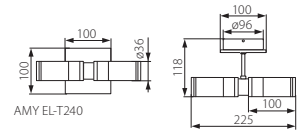
Koupeľňové svítidlo
Kúpeľňové svietidlo
Oldalfali lámpatest



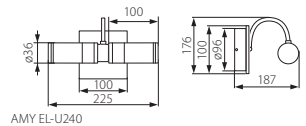
AMY EL-I40




AMY EL-I40



AMY EL-T240



AMY EL-U240



AMY EL-T240



AMY EL-U240

220-240V~
50/60Hz



(mm²)
3 x 2,5



EAC

CE

Kanlux



Model	EAN	Power [W]
AMY EL-I40	5905339071309	max 40
AMY EL-T240	5905339071316	2 x max 40
AMY EL-U240	5905339071323	2 x max 40



CZ

saténový chróm
základna svítidla: ocelový plech / rameno: kovová
trubka / difúzor: sklo

zvýšená odolnosť proti vlhkosti / určen pro použití
v místech se zvýšenou vlhkostí např. v koupelnách

SK

saténový chróm
základňa svietidla: ocelový plech / rameno: kovová
rúrka / difúzor: sklo

zvýšenie odolnosti proti vlhkosti / určený pre
použitie v miestach so zvýšenou vlhkosťou napr. v
kúpeľniach

HU

szatén króm
alaplapp: acéllemez / kar: fém / búra: üveg

fokozott ellenállás nedvességel szemben / foko-
zott nedvességű helyiségekbe való (pl. fürdőszo-
bákba)



LED SMD



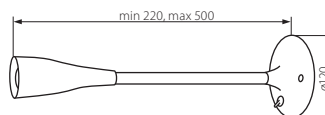
90



20000



CLARIO SMD



CLARIO SMD/W



CLARIO SMD/B

220-240V~
50/60Hz

5W



280

3000



360

360

180 cm

IP
20



EAC

CE



Kanlux



CLARIO SMD/W	5907540961899	bílý / biela / fehér
CLARIO SMD/B	5907540961875	černý / čierna / fekete

CZ

základna svítidla, difuzor: plast / rameno: slitina
neželezných kovů

lampička je napájena pomocí externího adaptéru
(součástí balení)

SK

základňa svietidla, difúzor: plast / rameno: zliatina
neželezných kovov

lampička je napájaná pomocí externího adaptéru
(součástí balení)

HU

alap, búra: műanyag / kar: nemvas fémötvözet

külső tápegységgel (melyet a csomag tartalmaz)



T5



EVAN



30°

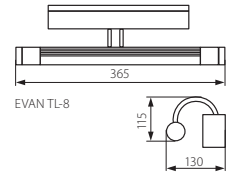
Svitidlo žiarivkové na obrázy
Svietidlo žiarivkové na obrázy
Oldalfali lámpatest



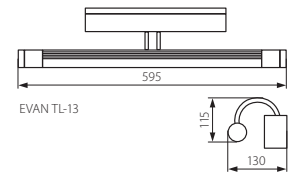
EVAN TL-8



EVAN TL-13



EVAN TL-8



EVAN TL-13

220-240V~
50/60Hz

EVG
BALLAST

G5

Tc [K]
4000

[mm²]
3x 25

IP
20



ERC

CE

Kanlux



EVAN TL-8	5905309005358	8
EVAN TL-13	5905309005365	13





LED SMD

0,8W

50000

LED technology

APUS / SOLA / SABIK / TERRA

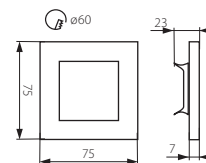

MADE IN POLAND



APUS LED



SOLA LED



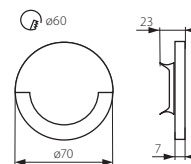

APUS LED



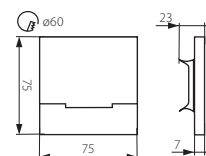
SABIK LED



SABIK MINI LED



SOLA LED



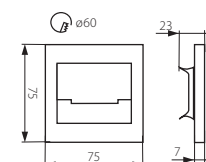

SABIK LED



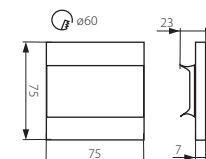
TERRA LED



TERRA MINI LED



SABIK MINI LED

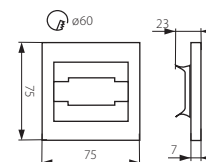


TERRA LED

Kanlux



APUS LED WW	5905339231062	3000	13
APUS LED CW	5905339231079	6500	15
SOLA LED WW	5905339231000	3000	13
SOLA LED CW	5905339231017	6500	15
SABIK LED WW	5905339231086	3000	13
SABIK LED CW	5905339231109	6500	15
SABIK MINI LED WW	5905339231093	3000	13
SABIK MINI LED CW	5905339231116	6500	15
TERRA LED WW	5905339231024	3000	13
TERRA LED CW	5905339231048	6500	15
TERRA MINI LED WW	5905339231031	3000	13
TERRA MINI LED CW	5905339231055	6500	15



TERRA MINI LED



CZ

těleso svítidla: leštěná nerezová ocel
 vhodné pro montáž na normálně hořlavé povrchy

SK

teleso svietidla: leštená nerezová oceľ
 vhodné pre montáž na normálne horľavé povrchy

HU

ház: acéllemez
 normál éghető felületekre szerelhető




APUS AC / SOLA AC / SABIK AC / TERRA AC




APUS LED AC



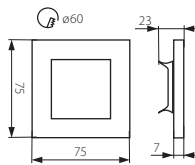

SABIK LED AC



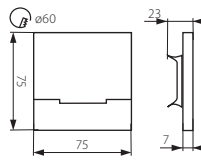
SOLA LED AC



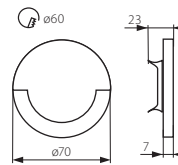
TERRA LED AC



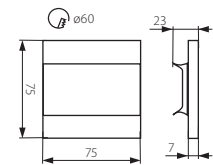
APUS LED



SABIK LED



SOLA LED



TERRA LED



Kanlux



APUS LED AC-WW	5905339238009	3000	13
APUS LED AC-CW	5905339238016	6500	15
SABIK LED AC-WW	5905339238023	3000	13
SABIK LED AC-CW	5905339238030	6500	15
SOLA LED AC-WW	5905339238047	3000	13
SOLA LED AC-CW	5905339238054	6500	15
TERRA LED AC-WW	5905339238061	3000	13
TERRA LED AC-CW	5905339238078	6500	15



CZ

těleso svítidla: leštěná nerezová ocel

přizpůsobeno pro montáž do instalační krabičky Ø60 / svítidlo s transformátorem, který se nachází v elektroinstalační krabici Ø60mm, umožňujícím připojení na síťové napětí 220-240V

SK

teleso svietidla: leštená nerezová oceľ

prispôbené pre montáž do inštaláčnej krabičky Ø60 / svietidlo s transformátorom, ktorý sa nachádza v elektroinštaláčnej krabici Ø60mm, umožňujúcim pripojenie na sieťové napätie 220-240V

HU

ház: acéllemez

a lámpatest Ø 60 elektromos szerelődobozba szerelhető / tápegységgel felszerelt lámpatest, mely elfér egy Ø 60 szerelődobozban, s mely lehetővé teszi a 220-240V a hálózati feszültséggel való áramellátást



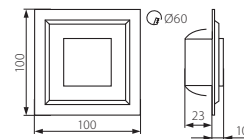


0,5W

IPSA LED



IPSAI LED-8L



Dekorativní svítidlo LED
Dekoratívne svietidlo LED
Dekorációs LED lámpatest



Kanlux



IPSA LED-8L 5905339085412



CZ

saténový chrom
těleso svítidla: plast/ocelový plech

pro správné fungování je potřebný elektronický transformátor LED např. DUPLO, DRIFT nebo TRETO dostupný v nabídce Kanlux

SK

saténový chróm
teleso svietidla: plast / ocelový plech

pre správne fungovanie je potrebný elektronický transformátor LED napr. DUPLO, DRIFT alebo TRETO dostupný v ponuke Kanlux

HU

szatén króm
ház: műanyag/acéllemez

a megfelelő működéshez LED elektronikus tápegység szükséges, pl. a Kanlux kínálatában megtalálható DUPLO, DRIFT vagy TRETO

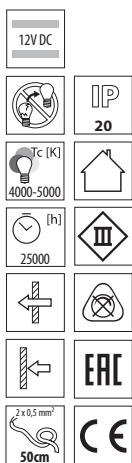
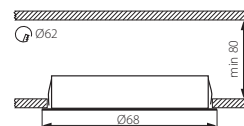
ERAYA LED



ERAYA LED6-SC



ERAYA LED6-SR



Kanlux



ERAYA LED6-SC 5905339081919 saténový chrom / saténový chróm / szatén króm

ERAYA LED6-SR 5905339081902 stříbrný / strieborný / ezüst



CZ

těleso svítidla: plast

montážní krabička (součástí) umožňuje montáž svítidla jako přisazené / pro správné fungování je potřebný elektronický transformátor LED např. DUPLO, DRIFT nebo TRETO dostupný v nabídce Kanlux

SK

teleso svietidla: plast

montážne krabička (súčasťou) umožňuje montáž svietidla ako prisadené / pre správne fungovanie je potrebný elektronický transformátor LED napr. DUPLO, DRIFT alebo TRETO dostupný v ponuke Kanlux

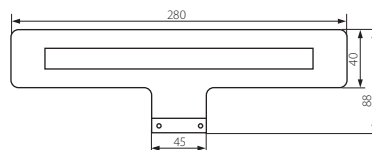
HU

ház: műanyag

a szerelődoboz segítségével falon kívül is szerelhető / a megfelelő működéshez LED elektronikus tápegység szükséges, pl. a Kanlux kínálatában megtalálható DUPLO, DRIFT vagy TRETO



PLATEN LED IP44



PLATEN LED

- 12V DC
- 9
- 530
- 105
- 20000
- ≥10000
- 150cm
- III
- ERC
- CE

Kanlux



PLATEN LED CW	5905339236616	6500
PLATEN LED WW	5905339236609	4000



CZ
 těleso svítidla: chromovaná ocel, difúzor PMMA

SK
 teleso svetidla: chrómová oceľ, difúzor PMMA

HU
 ház: rozsdamentes acél, búra: PMMA



MR-16



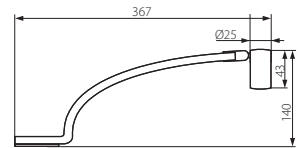
350°



90°

SALUT

Nábytkové bodové svítidlo
Nábytkové bodové svetidlo
Bútorvilágító lámpatest



SALUT DL-307-S-C/M

- 12V
- max 50
- Gx5,3
- 2x0,5mm²
10 cm
- IP 20
- III
- ERC
- CE

Kanlux



SALUT DL-307-S-C/M

5905339009487





GAVI

JC

G4



GAVI CT-2116B-BR/M



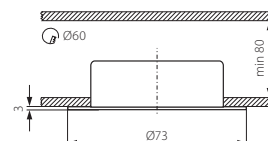
GAVI CT-2116B-W



GAVI CT-2116B-C/M



GAVI CT-2116B-C



Kanlux



GAVI CT-2116B-BR/M	5905339008145	matná mosaz / matná mosadz / matt réz
GAVI CT-2116B-W	5905339008107	bílý / biely / fehér
GAVI CT-2116B-C	5905339008114	chrom / chróm / króm
GAVI CT-2116B-C/M	5905339008152	matný chrom / matný chróm / matt króm

12V

max 20



2x0,75mm²
10 cm

0,5

IP
20



EAC

CE



CZ

těleso svítidla: ocelový plech / stínidlo: sklo

SK

teleso svetidla: ocelový plech / tienidlo: sklo

HU

ház: acéllemez / búra: üveg



30000



0,8W

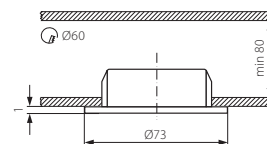
GAVI LED



Nábytkové svítidlo LED
Nábytkové svietidlo LED
Bútorvilágító LED lámpatest



GAVI LED18 SMD-WW-C



GAVI LED18 SMD-WW-C/M



Kanlux

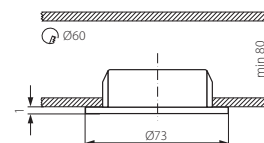


GAVI LED18 SMD-WW-C	5905339197603	chrom / chróm / króm
GAVI LED18 SMD-WW-C/M	5905339197610	matný chrom / matný chróm / matt króm





GAVI POWER LED



GAVI POWER LED-C/M



Kanlux



GAVI POWER LED-C/M

5905339086808



CZ

matný chrom
 těleso svítidla: ocelový plech / stínidlo: sklo

pro správné fungování je potřebný elektronický transformátor se stejnosměrným proudem 350mA, např. ADI 350 nebo RICO LED dostupný v nabídce Kanlux

SK

matný chróm
 teleso svetidla: ocelový plech / tienidlo: sklo

pre správne fungovanie je potrebný elektronický transformátor s jednosmerným prúdom 350mA, napr. ADI 350 alebo RICO LED dostupný v ponuke Kanlux

HU

mattny króm
 ház: acéllemez / búra: üveg

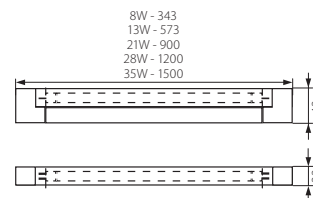
a megfelelő működéshez DC 350mA elektronikus tápegység szükséges, pl. a Kanlux kínálatában megtalálható ADI 350 vagy RICO



T5

EVG
BALLAST

MERA

Nábytkové zářivkové svítidlo
Nábytkové žiarivkové svetidlo
Bútorvilágító

MERA TL

PŘÍSLUŠENSTVÍ / PRÍSLUŠENSTVO / TARTOZÉKOK

MERA PP	5905339047335	propojovací kábel slouží k průběžnému propojení svítidel MERA TL / prepojovací kábel slúži k priebežnému prepojeniu svetidiel MERA TL / toldó vezeték a MERA TL lámpatestek sorba kapcsolásához
---------	---------------	---

220-240V~
50/60Hz2 x 0,75mm²
175 cmIP
20

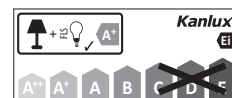
EAC



Kanlux



		[W]	Tc [K]
MERA TL-8/2700K	5905339083012	8	2700
MERA TL-8/4000K	5905339047304	8	4000
MERA TL-13/2700K	5905339083029	13	2700
MERA TL-13/4000K	5905339047311	13	4000
MERA TL-21/2700K	5905339083036	21	2700
MERA TL-21/4000K	5905339047328	21	4000
MERA TL-28/2700K	5905339083043	28	2700
MERA TL-28/4000K	5905339083005	28	4000
MERA TL-35/2700K	5905339083050	35	2700
MERA TL-35/4000K	5905339083067	35	4000



CZ

bílý
těleso svítidla, difuzor: plast

možnost průběžného napájení pomocí příslušenství MERA PP - propojovací kabel, až 18ks MERA TL-8, až 11ks MERA TL-13, až 8ks MERA TL-21, až 6ks MERA TL-28 nebo 4ks MERA TL-35 / matný, prysmatický kryt světelného zdroje

SK

biely
teleso svetidla, difuzor: plast

možnosť priebežného napájania pomocou prepojovací kábel MERA PP, až 18 ks MERA TL-8, až 11ks MERA TL-13, až 8ks MERA TL-21, až 6ks MERA TL-28 alebo 4ks MERA TL-35 / matný, prysmatický kryt svetelného zdroja

HU

fehér
ház, búra: műanyag

a MERA PP csatlakozó segítségével maximum 18 db MERA TL-8 lámpatest, max. 11 db MERA TL-13 lámpatest, max. 8 db MERA TL-21 lámpatest, max. 6 db MERA TL-28 lámpatest vagy max. 4 db MERA TL-35 lámpatest kapcsolható össze / matt búra





130°

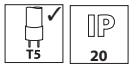
Nábytkové zářivkové svítidlo
Nábytkové žiarivkové svetidlo
Bútorvilágító

PAX



PAX TL2016B-8W-SR

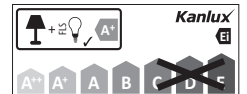
PAX TL2016B-13W-SR



Kanlux



PAX TL2016B-8W-SR	5905339042811	8	vidlice 175cm, 2 x 0,75mm ² / vidlica 175cm, 2 x 0,75mm ² / dugó 175cm, 2 x 0,75mm ²
PAX TL2016B-13W-SR	5905339042828	13	svorkovnice 3 x 2,5mm ² / svorkovnice 3 x 2,5mm ² / csatlakozó 3 x 2,5mm ²



CZ

stříbrný
těleso svítidla, difuzor: plast / základna: kov

možnost nasměrování světla nahoru nebo dolů /
PAX TL2016B-8W-SR je ve II. třídě ochrany před
úrazem el. proudem, PAX TL2016B-13W-SR je v I.
třídě ochrany před úrazem el. proudem

SK

strieborný
teleso svetidla, difuzor: plast / základňa: kov

možnosť nasmerovanie svetla nahor alebo nadol /
PAX TL2016B-8W-SR je v II. triede ochrany pred úra-
zom el. prúdom, PAX TL2016B-13W-SR je v I. triede
ochrany pred úrazom el. prúdom

HU

ezüst
ház, búra: műanyag / alaplapp: fém

a fény sugar lefelé vagy felfelé irányítható / a PAX
TL2016B-8W-SR II. fokú védelemmel rendelkezik az
elektromos áramütés ellen, a PAX TL2016B-13W-SR
I. fokú védelemmel rendelkezik az elektromos
áramütés ellen



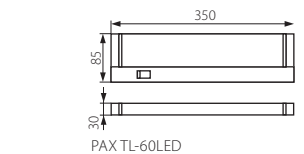
PAX LED

Nábytkové LED svítidlo
Nábytkové LED svetidlo
LED bútorvilágító




PAX TL-60LED

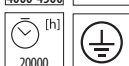
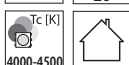
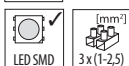
PAX TL-90LED



PAX TL-60LED



PAX TL-90LED



Kanlux



PAX TL-60LED	5905339221919	4	320
PAX TL-90LED	5905339221902	5,5	480



CZ

stříbrný
těleso svítidla: hliník, plast / difuzor: sklo

možnost nasměrování světla nahoru nebo dolů

SK

strieborný
teleso svetidla: hliník, plast / difuzor: sklo

možnosť nasmerovanie svetla nahor alebo nadol

HU

ezüst
ház: alumínium, műanyag / búra: üveg

a fény sugar lefelé vagy felfelé irányítható



GLORIA



GLORIA TL3011-18W




GLORIA TL3011-30W



GLORIA TL3011-36W



18W - 654
30W - 960
36W - 1262



Kanlux



		[W]
GLORIA TL3011-18W	5905339005106	18
GLORIA TL3011-30W	5905339005113	30
GLORIA TL3011-36W	5905339005120	36

CZ

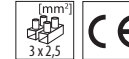
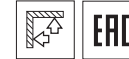
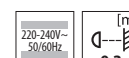
bilý
těleso svítidla, difúzor: plast / základna: kov

SK

biela
teleso svetidla, difúzor: plast / základňa: kov

HU

fehér
ház, búra: műanyag / alaplapp: fém



LINUS

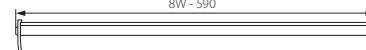


LINUS LED 4,5W



LINUS LED 8W

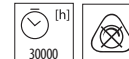
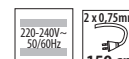
4,5W - 325
8W - 590



LINUS LINK

PŘÍSLUŠENSTVÍ / PRÍSLUŠENSTVO / TARTOZÉKOK

LINUS LINK	5907540960618	propojovací kabel / prepojavací kábel / LED bútorvilágító
------------	---------------	---



Kanlux



		[W]	[lm]
LINUS LED 4,5W-NW	5907540960571	4,5	320
LINUS LED 8W-NW	5907540960595	8	600

CZ

bilý
těleso svítidla: plast / difúzor: sklo

SK

biela
teleso svetidla: plast / difúzor: sklo

HU

fehér
ház: műanyag / difúzor: sklo






LED SMD

1,5W

RADIS

Nábytkové LED svítidlo
Nábytkové LED svetidlo
LED bútorvilágító



RADIS LED SMD



12V DC
50/60Hz



lm
75

°
105



2 x 0,4 mm²
90cm



EAC

CE

Kanlux

Kanlux
EAN

Tc [K]
EUPSE
≤ 6x MacKdam

RADIS LED SMD WW-GR	5905339237200	3000
RADIS LED SMD NW-GR	5905339237217	4000



CZ

šedá
těleso svítidla: hliník / ochranné sklo: matný plast
ultratenké - výška 5mm

SK

šedá
teleso svetidla: hliník / ochranné sklo: matný plast
ultratenké - výška 5mm

HU

szürke
ház: alumínium / búra: matt műanyag
ultravékony - 5 mm magas

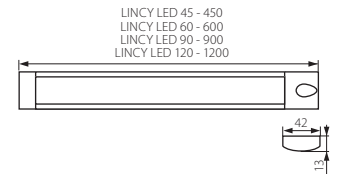




LED SMD

Nábytkové LED svietidlo
Nábytkové LED svetidlo
LED bútorvilágító

LINCY LED



LINCYLE LED 45



LINCYLE LED 60



LINCYLE LED 90



LINCYLE LED 120



Kanlux



Model	EAN	Power [W]	Light Output [lm]
LINCYLE LED 45	5905339236708	6	350
LINCYLE LED 60	5905339236715	8	480
LINCYLE LED 90	5905339236722	12	720
LINCYLE LED 120	5905339236739	16	960



CZ

šedá
těleso svítidla: hliník / ochranné sklo: matný plast
svítidlo je vybaveno čidlem pohybu

SK

šedá
telo svetidla: hliník / ochranné sklo: matný plast
svietidlo je vybavené snímačom pohybu

HU

szürke
ház: alumínium / búra: matt műanyag
mozgásérzékelővel felszerelt lámpatest



ZEPO



ZEPO LFD-T02-C



ZEPO LFD-T02-C/M



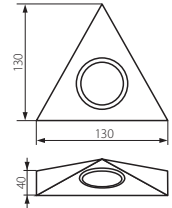
ZEPO LFD-T02/S-C



ZEPO LFD-T02/S-C/M



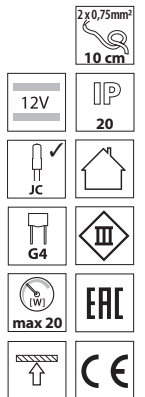
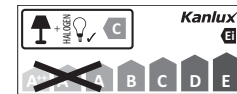
ZEPO LFD-T02/S-BR/M



Kanlux



ZEPO LFD-T02-C	5905339043801	chrom / chróm / króm	-
ZEPO LFD-T02-C/M	5905339043818	matný chrom / matný chróm / matt króm	-
ZEPO LFD-T02/S-C	5905339043856	chrom / chróm / króm	+
ZEPO LFD-T02/S-C/M	5905339043863	matný chrom / matný chróm / matt króm	+
ZEPO LFD-T02/S-BR/M	5905339043894	matná mosaz / matná mosadz / matt réz	+



CZ

těleso svítidla: ocelový plech / stínidlo: sklo

svítidla ZEPO LFD-T02/S-C, ZEPO LFD-T02/S-C/M, ZEPO LFD-T02/S-BR/M jsou vybavena vypínačem

SK

teleso svietidla: ocelový plech / tienidlo: sklo

svietidlá ZEPO LFD-T02 / SC, ZEPO LFD-T02 / SC / M, ZEPO LFD-T02 / S-BR / M sú vybavené vypínačom

HU

ház: acéllemez / búra: üveg

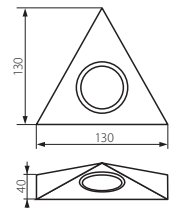
a ZEPO LFD-T02/S-C, ZEPO LFD-T02/S-C/M, ZEPO LFD-T02/S-BR/M lámpatestek kapcsolóval rendelkeznek

Nábytkové bodové LED svítidlo
Nábytkové bodové LED svietidlo
LED bútorvilágító

ZEPO LED



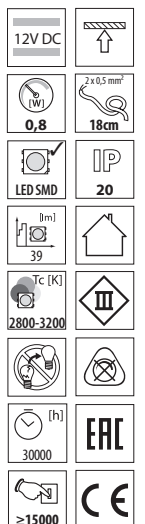
ZEPO LED18 SMD/S-C/M



Kanlux



ZEPO LED18 SMD/S-C/M	5905339086716
----------------------	---------------



CZ

matný chrom
těleso svítidla: ocelový plech / stínidlo: sklo

pro správné fungování je potřebný elektronický transformátor LED např. DUPLO, DRIFT nebo TRETO dostupný v nabídce Kanlux

SK

matný chróm
teleso svietidla: ocelový plech / tienidlo: sklo

pre správne fungovanie je potrebný elektronický transformátor LED napr. DUPLO, DRIFT alebo TRETO dostupný v ponuke Kanlux

HU

matt króm
ház: acéllemez / búra: üveg

a megfelelő működéshez LED elektronikus tápegység szükséges, pl. a Kanlux kínálatában megtalálható DUPLO, DRIFT vagy TRETO



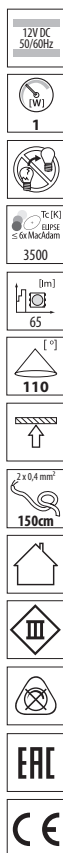
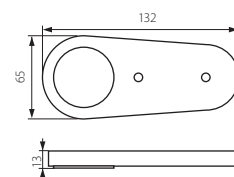
LED SMD

Dekorativní nábytkové LED svítidlo
Dekorativne nábytkové LED svetidlo
LED bútorvilágító

PIRMO



PIRMO LED SMD NW-GR



Kanlux



PIRMO LED SMD NW-GR 5905339237101



CZ

šedá
těleso svítidla: plast / sklo: plast

svítidlo je vybaveno čidlem pohybu

SK

šedá
teleso svetidla: plast / sklo: plast

svietidlo je vybavené snímačom pohybu

HU

szürke
ház: műanyag ház: acéllemez / üveg: műanyag

mozgásérzékelővel felszerelt lámpatest



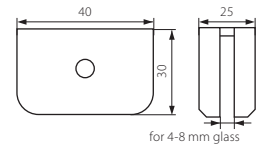


LED SMD

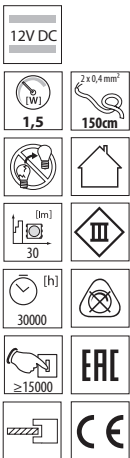
Dekoratívny nábytkové LED svítidlo
Dekoratívne nábytkové LED svetidlo
LED bútorvilágító

ZAFIRAS LED

LED technology



ZAFIRAS LED



Kanlux




ZAFIRAS LED WW	5905339237002	3000
ZAFIRAS LED CW	5905339237019	6500

CZ
šedá
těleso svítidla: kov + PC

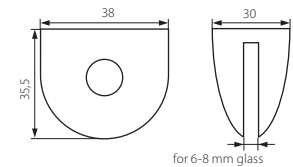
SK
šedá
teleso svetidla: kov + PC

HU
szürke
ház: fém + PC



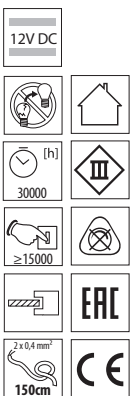
RUBINAS LED

LED technology



RUBINAS 2LED

RUBINAS 3LED



Kanlux



RUBINAS 2LED WW	5905339237903	1	3000	40
RUBINAS 2LED CW	5905339237910	1	6500	40
RUBINAS 3LED WW	5905339237927	1,5	3000	50
RUBINAS 3LED CW	5905339237934	1,5	6500	50

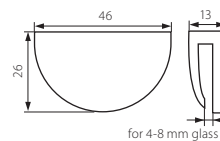
CZ
šedá
těleso svítidla: hliník

SK
šedá
teleso svetidla: hliník

HU
szürke
ház: alumínium



CLAMPO LED



- 12V DC
- 0,24
- 12
- 30000
- ≥15000
- 2 x 0,4 mm²
- 150cm
- III
- ERC
- CE

Kanlux



Tc [K]
 ELIPSE
 ≤ 6x MacKódám

CLAMPO LED WW	5905339236906	3000
CLAMPO LED CW	5905339236913	6500



CZ
 šedá
 těleso svítidla: polykarbonát

SK
 šedá
 teleso svietidla: polykarbonát

HU
 szürke
 ház: polikarbonát



E14

360°

180°

PIXA

Kancelářská stolní lampa
Kancelárska stolná lampa
Asztali lámpa



PIXA KT-40-W



PIXA KT-40-B

220-240V~
50/60Hz

[W]
max 40

0,75
W



2 x 0,75 mm²
160 cm

IP
20



EAC

CE

Kanlux



PIXA KT-40-W	5905339193001	bílý / biela / fehér
PIXA KT-40-B	5905339193018	černý / čierna / fekete

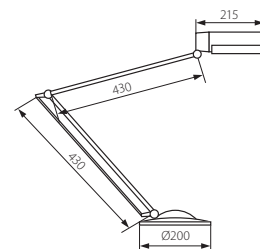




IBIS



IBIS KT028-GR



Kanlux



IBIS KT028-GR

5905339018885

CZ

šedá
základna svítidla, rameno: kov/difuzor, vrch základny: plast / reflektor: hliník

kloubové rameno

SK

šedá
základňa svietidla, rameno: kov / difúzor, vrch základne: plast / reflektor: hliník

kĺbové rameno

HU

szürke
alaplapp, szár: fém / búra, felső felület: műanyag / reflektor: alumínium

csuklós szárral



220-240V-50/60Hz
2 x 0,75mm²
175 cm

max 20
IP 20

E27

ON/OFF

EAC

CE

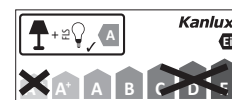
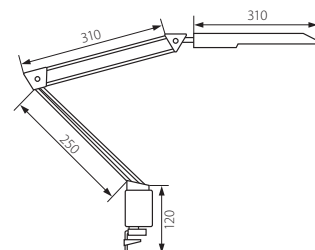
HERON



HERON KT017C-W



HERON KT017C-B



220-240V-50/60Hz
2 x 0,75mm²
175 cm

11
IP 20

WVG BALLAST

T1U

G23

EAC

CE

Kanlux



HERON KT017C-W

5905339018786

bílý / biela / fehér

HERON KT017C-B

5905339018793

černý / čierna / fekete

CZ

svorka, rameno: kov / difuzor: plast / reflektor: hliník
kloubové rameno / vybeveno svorkou pro přichycení k desce stolu nebo policiče


SK

svorka, rameno: kov / difúzor: plast / reflektor: hliník
kĺbové rameno / vybavené svorkou pre prichytenie k doske stola alebo policiče

HU

felfogató, szár: fém / búra: műanyag / reflektor: alumínium

csuklós szárral / szorítóval ellátva, ami lehetővé teszi az asztalaphoz vagy polchoz való rögzítést





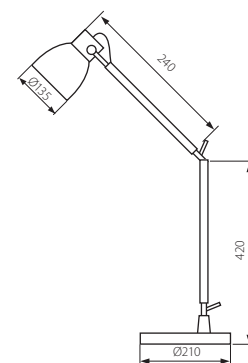
ARDISA



120°



270°



ARDISA D-B

220-240V~
50/60Hz



2 x 0,75 mm²
160 cm

IP
20



ERC



Kanlux



ARDISA D-B

5905339236500

CZ

černý
základna svítidla: kov/plast / difúzor, rameno: kov

SK

čierna
základňa svietidla: kov / plast / difúzor, rameno: kov

HU

fekete
alaplapp: fém, műanyag / kar, búra: fém

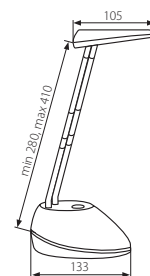




NALA



NALA SMD/GR



220-240V~
50/60Hz

3.7 [W] 180 [°]

LED SMD

2 x 0.75 mm²
160 cm

IP 20
3000

210 [lm]

90 [°]

20000 [h]

≥15000 EAC

CE

Kanlux



NALA SMD/GR

5907540961813



CZ

šedá základna svítidla, difúzor: plast / rameno: slitina kovu

SK

šedá základňa svietidla, difúzor: plast / rameno: zliatina kovu

HU

szürke alaplap, búra: műanyag / szár: fémötvetet

SUZI



SUZI HR-60-B



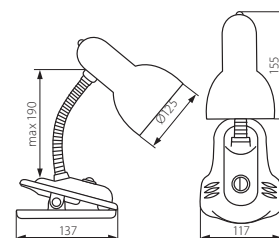
SUZI HR-60-BL



SUZI HR-60-SR



SUZI HR-60-PK



220-240V~
50/60Hz

max 60 [W] IP 20

E27

180 cm

EAC

CE

Kanlux



SUZI HR-60-B

5905339071514

černý / čierna / fekete

SUZI HR-60-BL

5905339071521

modrý / modrý / kék

SUZI HR-60-SR

5905339071507

stříbrný / stříborný / ezüst

SUZI HR-60-PK

5905339071538

ružový / ružový / rózsaszín



CZ

základna svítidla, rameno: plast / difúzor: lakovaný ocelový plech

ohybné rameno / připevnění pomocí klipsu

SK

základňa svietidla, rameno: plast / difúzor: lakovaný ocelový plech

ohybné rameno / pripevnenie pomocí svorky

HU

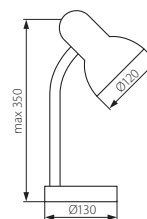
alaplapp, szár: műanyag / búra: lakozott acéllemez
hajlékony szárral / csíptető rögzítés



LORA



LORA HR-DF5-W



LORA HR-DF5-B



LORA HR-DF5-GN



LORA HR-DF5-BLN



LORA HR-DF5-RE

Kanlux



LORA HR-DF5-W	5905339019127	bílý / biela / fehér
LORA HR-DF5-B	5905339019141	černý / čierna / fekete
LORA HR-DF5-GN	5905339019134	zelená / zelená / zöld
LORA HR-DF5-BLN	5905339019103	modrý / modrý / kék
LORA HR-DF5-RE	5905339019110	červený / červená / piros

CZ

základna svítidla, difuzor: ocelový plech / rameno,
spodek základny: plast

ohybné rameno

SK

základňa svietidla, difúzor: oceľový plech / rameno,
spodná základňa: plast

ohybné rameno

HU

alaplapp, búra: acéllemez / szár, aljzat: műanyag
hajlékony szárral

220-240V~
50/60Hz

max 60



2 x 0,75mm²
160 cm

IP
20



ERC

CE





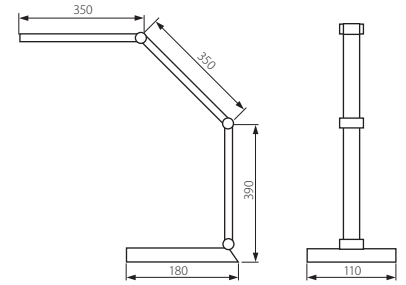
LED SMD

Kancelářská stolní LED lampa
Kancelárska stolná LED lampa
LED asztali lámpa

OMBRO LED



OMBRO LED-SR



220-240V~
50/60Hz

8



3000

90



2 x 0.4 mm²
180 cm

IP
20



EAC

CE

Kanlux



OMBRO LED-SR	5905339237408	stříbrný / stříbrný / ezüst	550 / 250 / 35
OMBRO LED-GR	5905339237415	šedá / šedá / szürke	550 / 250 / 35
OMBRO LED-BL	5905339237422	modrý / modrý / kék	550 / 250 / 35

CZ

základná svítidla a rameno: hliník, plast / difúzor: plast

obsahuje USB port pro nabíjení mobilních telefonů / 3 úrovně svícení / lampa napájena přídatným transformátorem (v balení)

SK

základná svietidlá a rameno: hliník, plast / difúzor: plast

obsahuje USB port pre nabíjanie mobilných telefónov / 3 úrovne svietenia / lampa napájaná prídavným transformátorom (v balení)

HU

alap és szár: alumínium, műanyag / búra: műanyag

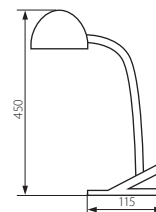
dokkoló / USB port mobil telefonok töltéséhez / 3 fokozatú fényerő / tartalmazza a külső tápegységet





LIBA LED SMD B

LIBA LED



Kanlux



LIBA LED SMD B-WW	5905339236302	šedá / šedá / szürke	200 / 50
LIBA LED SMD SR-WW	5905339236319	stříbrný / strieborný / ezüst	200 / 50

CZ

svorka i rameno: hliník / difuzor: plast

vypínač vybaven stmívačem se 2 úrovněmi /
vybaveno svorkou pro přichycení k desce stolu
nebo policičce

SK

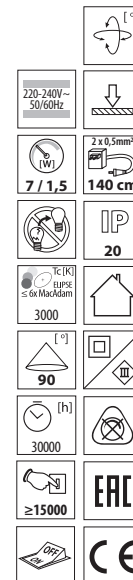
svorka a rameno: hliník / difuzor: plast

vypínač vybavený stmievačom s 2 úrovňami /
vybavené svorkou pre prichytenie k doske stolu
alebo poličke

HU

csiptető, kar: alumínium / búra: műanyag

a kapcsoló 2 fokozatú fényerőszabályozóval van
felszerelve / szorítóval ellátva, ami lehetővé teszi az
asztalaphoz vagy polchoz való rögzítést



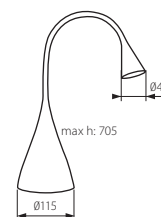
CLARISA



CLARISA 6LED SMD KT-B



CLARISA 6LED SMD KT-W



Kanlux



CLARISA 6LED SMD KT-B	5905339223609	černý / čierna / fekete
CLARISA 6LED SMD KT-W	5905339223616	bílý / biela / fehér

CZ

základna svítidla: plast / difuzor, rameno: slitina kovu

svítidlo je vybaveno senzorem umístěným v základně,
díky němu lze svítidlo zapnout / vypnout nebo
nastavit intenzitu svícení (3 stupně)

SK

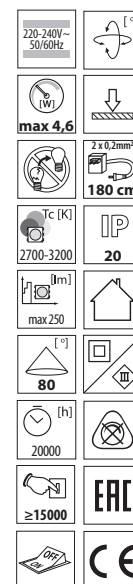
základňa svietidla: plast / difúzor, rameno: zliatina kovu

svietidlo je vybavené senzorom umiestneným v
základni, vďaka nemu možno svietidlo zapnúť /
vypnúť alebo nastaviť intenzitu svetlenia (3 stupne)

HU

alap, lámpabúra: műanyag / szár: fémötvözet

az alapon egy érzékelőszensor található, amelynek
segítségével megnyomással ki illetve be lehet
kapcsolni a lámpát illetve változtatni lehet a fényerőn
(3 fokozatú fényerő)





LED SMD

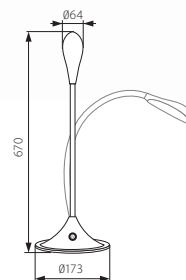


100

FRANCO LED SMD



Kancelářská stolní LED lampa
Kancelárska stolná LED lampa
LED asztali lámpa



FRANCO 15LED SMD KT-B



FRANCO 15LED SMD KT-W



2700-3200



20000



≥10000



Kanlux



FRANCO 15LED SMD KT-B	5905339223418	1,5 / 5,1 / 6,5	67 / 260 / 390	černý / čierna / fekete
FRANCO 15LED SMD KT-W	5905339223401	1,5 / 5,1 / 6,5	67 / 260 / 390	bílý / biela / fehér



CZ

základna svítidla, difuzor: plast / difuzor, rameno: slitina kovu

svítidlo je vybaveno senzorem umístěným v základně, díky němu lze svítidlo zapnout / vypnout nebo nastavit intenzitu svícení (3 stupně)

SK

základňa svietidla, difúzor: plast / difúzor, rameno: zliatina kovu

svietidlo je vybavené senzorom umiestneným v základni, vďaka nemu možno svietidlo zapnúť / vypnúť alebo nastaviť intenzitu svietenia (3 stupne)

HU

alaplapp, búra: műanyag / szár: fémötvözet

az alaplapp érintés érzékelővel ellátott, ami lehetővé teszi a be/kikapcsolást vagy a fényintenzitás állítását (3 erősségi szint)



LUCY

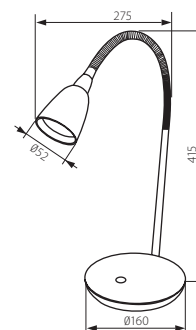


50000



LUCY-B

LUCY-W



220-240V~
50/60Hz

2,6



3000

150

60

≥20000



2 x 0,5 mm²
160 cm

IP
20



ERC

CE

Kanlux



LUCY-W	5907540961493	bílý / biela / fehér
LUCY-B	5907540961431	černý / čierna / fekete



CZ
základna svítidla, difuzor: plast / difuzor, rameno:
slitina kovu


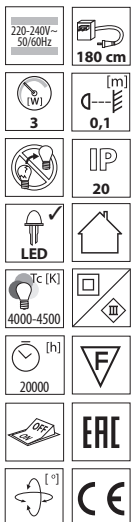
SK
základňa svietidla, difúzor: plast / difúzor, rameno:
zliatina kovu

HU
alaplapp, búra: műanyag / szár: fémötvözet



Kancelářská stolní lampy se zdrojem LED
Kancelárska stolná lampa so zdrojom LED
Dekorációs LED lámpatest

CARI LED



CARI LED18 KT-87

Kanlux



CARI LED18 KT-87 5905339077608

CZ

stříbrný
těleso svítidla: ocelový plech

svítidlo obsahuje napájecí transformátor LED, který je trvale integrován se svítidlem pomocí kabelu / vybeveno svorkou pro přichycení k desce stolu nebo policiče

SK

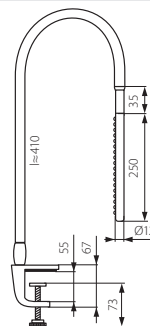
strieborný
teleso svietidla: ocelový plech

svietidlo obsahuje napájecí transformátor LED, který je trvale integrován so svietidlom pomocou kábla / vybavené svorkou pre prichytenie k doske stola alebo policiče

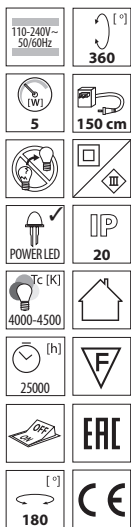
HU

ezüst
ház: acéllemez

a lámpatest LED tápegységet tartalmaz, mely vezetékkel csatlakozik a lámpatesthez / szorítóval ellátva, ami lehetővé teszi az asztalaphoz vagy polchoz való rögzítést



SAXO LED



SAXO LED KT-58

Kanlux



SAXO LED KT-58 5905339075208

CZ

stříbrný
těleso svítidla: ocelový plech / ochranné sklo: plast

svítidlo obsahuje napájecí transformátor LED, který je trvale integrován se svítidlem pomocí kabelu / vybeveno svorkou pro přichycení k desce stolu nebo policiče

SK

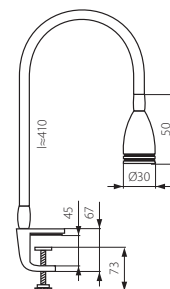
strieborný
teleso svietidla: ocelový plech / ochranné sklo: plast

svietidlo obsahuje napájecí transformátor LED, který je trvale integrován so svietidlom pomocou kábla / vybavené svorkou pre prichytenie k doske stola alebo policiče

HU

ezüst
ház: acéllemez / védőüveg: műanyag

a lámpatest LED tápegységet tartalmaz, mely vezetékkel csatlakozik a lámpatesthez / szorítóval ellátva, ami lehetővé teszi az asztalaphoz vagy polchoz való rögzítést

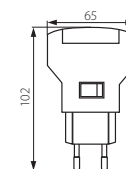




KODI



KODI NL4636-WHITE



KODI NL4636-WHITE

Kanlux



KODI NL4636-WHITE

5905339111739

CZ

bilá
těleso svítidla: plast

SK

biela
teleso svietidla: plast

HU

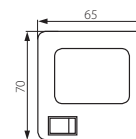
fehér
ház: műanyag



SUZI



IKER NL4631-WHITE



IKER NL4631-WHITE

Kanlux



IKER NL4631-WHITE

5905339111630

CZ

bilá
těleso svítidla: plast


SK

biela
teleso svietidla: plast


HU

fehér
ház: műanyag





Světelné zdroje
Svetelné zdroje
Fényforrások







E27

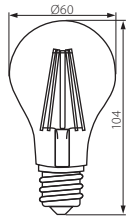
LED COG

LED technology

DIXI COG



LED žárovky
LED žiarovky
LED fényforrások



DIXI COG4W E27-WW



DIXI COG4W E27-CW

- 220-240V~50/60Hz
- 4
- 4-37
- 420
- 20000
- ≥ 15000
- 4 kWh/1000h
- A++
-
-
-
-



Kanlux

Kanlux EAN

Tc [K]
ELPSE
≤ 6x Maxdäm

DIXI COG4W E27-WW	5905339224606	3000
DIXI COG4W E27-CW	5905339224613	6500





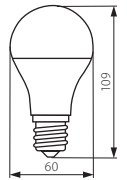
E27



LED SMD



RAPID



RAPID LED E27

RAPID PRO LED E27



Kanlux



kWh/1000h

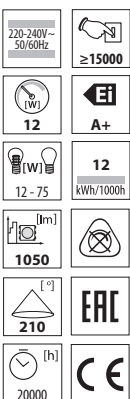

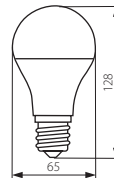
Model	EAN	[W]	[W]	Tc [K]	[lm]	kWh/1000h
RAPID LED E27-WW	5905339229403	6,5	6,5 - 42	3000	500	7
RAPID LED E27-NW	5905339229410	6,5	6,5 - 45	4000	550	7
RAPID PRO LED E27-WW	5905339229502	9,5	9,5 - 60	3000	800	10
RAPID PRO LED E27-NW	5905339229519	9,5	9,5 - 63	4000	850	10



RAPID MAX



RAPID MAX LED E27



Kanlux



Model	EAN	[W]
RAPID MAX LED E27-WW	5905339232809	3000
RAPID MAX LED E27-NW	5905339232816	4000



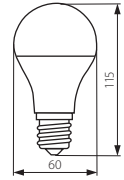

E27



LED SMD



WIDE LED



WIDE LED SMD E27



220-240V~
50/60Hz

10

300°

25000

≥15000

A+

10
kWh/1000h



ERC

CE

Kanlux



TC (K)
EUPSE
s & Macdjam



WIDE LED SMD E27-WW	5905339228604	10 - 60	3000	800
WIDE LED SMD E27-NW	5905339228611	10 - 63	4000	850



E27



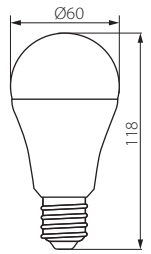
LED SMD



OMEGA LED



OMEGA LED E27



220-240V~ 50/60Hz	Ei A+
11 [W]	11 kWh/1000h
200 [°]	
20000 [h]	EAC
≥15000	CE

Kanlux



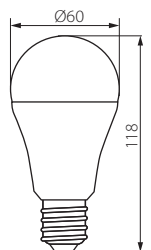
OMEGA LED E27 WW	5905339235008	11 - 85	3000	1250
OMEGA LED E27 NW	5905339235015	11 - 88	4000	1300



OMEGA PRO LED



OMEGA PRO LED E27



220-240V~ 50/60Hz	Ei A+
13 [W]	13 kWh/1000h
200 [°]	
20000 [h]	EAC
≥15000	CE

Kanlux



OMEGA PRO LED E27 WW	5905339234605	13 - 99	3000	1500	A+
OMEGA PRO LED E27 NW	5905339234612	13 - 104	4000	1600	A++





E27



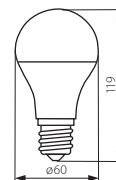
LED SMD



TRIColor LED E27



LED žárovky
LED žiarovky
LED fényforrások



TRIColor E27



220-240V~
50/60Hz

12
[W]

200
[lm]

20000
[h]

≥15000

A+

12
kWh/1000h



EAC

CE

Kanlux



TRIColor E27	5905339229113	WW 12 - 72 NW 12 - 77 CW 12 - 72	WW - 2700 NW - 4000 CW - 6300	WW - 1000 NW - 1100 CW - 1000
--------------	---------------	--	-------------------------------------	-------------------------------------

CZ

Zdroj umožňuje měnit teplotu chromatičnosti.

Světelný zdroj umožňuje změnit barvu světla jednoduše pomocí klasického vypínače:
- bez napětí <3s - přepnutí na další barvu
- bez napětí 5-12s - reset barev (návrát k teplé barvě)
- bez napětí > 30s - načte se poslední vybraná barva

SK

Zdroj umožňuje meniť teplotu chromatickosti.

Svetelný zdroj umožňuje zmeniť farbu svetla jednoducho pomocou klasického vypínača:
- bez napätia <3s - prepnutie na ďalšiu farbu
- bez napätia 5-12s - reset farieb (návrát k teplej farbe) - bez napätia > 30s
- načíta sa posledná vybraná farba

HU

A fényforrásban változtatható a színhőmérséklet.

A rendszer az áramkimaradásokat használja a funkció kiválasztásához (szín változtatáshoz):
- áramkimaradás < 3 s - kapcsolás a következő színhőmérsékletre
- áramkimaradás 5-12 s - szín visszaállítás (vissza megfelelőhöz)
- áramkimaradás > 30 s - a legutóbb kiválasztott szín beállítása



1 x CLICK



Je to jednoduché - při prvním zapnutí světla žárovka svítí teplou barvou.

Je to jednoduché - pri prvom zapnutí svetla žiarovka svieti teplou farbou.

Ilyen egyszerű - az első bekapcsolásnál a fényforrás meleg fehéren világít.



2 x CLICK



Pokud zhasneme světlo a ihned jej zapneme, získáme neutrální barvu světla (denní světlo).

Ak zhasneme svetlo a ihned ho zapneme, získame neutrálnu farbu svetla (denné svetlo).

Ismételt le- és felkapcsolás után neutrális színnel világít (nappali fény).



3 x CLICK



Zopakováním této činnosti (vypnutí a zapnutí) dostaneme studené světlo.

Opakováním tejto činnosti (vypnutie a zapnutie) dostaneme studené svetlo.

Ezt a műveletet ismételve (újra le- és felkapcsolva) hideg fehér színhőmérsékletre vált.



E27

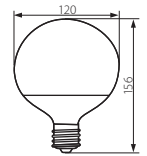


LED SMD



LED žárovky
LED žiarovky
LED fényforrások

LUNI GLOBE LED



LUNI GLOBE LED E27-WW



Kanlux

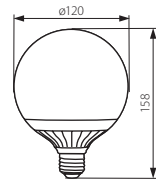




MELO LED SMD



MELO E27 SMD-WW



220-240V~
50/60Hz

18
W

18 - 100
lm

3100
K

1520
lm

220
°

25000
h

≥20000
cycles

18
kWh/1000h

A+



ERC





E14

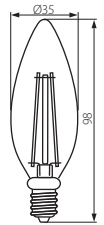
LED COG

LED
technology

ZIPI COG



LED žiarovky
LED žiarovky
LED fényforrások



ZIPI COG2W E14-WW



ZIPI COG2W E14-CW

- 220-240V~
50/60Hz
- 2
- 2 - 21
- 200
- 20000
- ≥15000
- 2
kWh/1000h
- A++
-
-
-



Kanlux

Kanlux
EAN

Tc (K)
ELPSE
= 6x Mod/Idam

ZIPI COG2W E14-WW	5905339224620	3000
ZIPI COG2W E14-CW	5905339224637	6500





E14



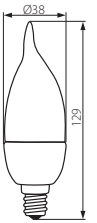
LED SMD



IDO LED SMD



LED žárovky
LED žiarovky
LED fényforrások



IDO 4,5W T SMD E14

220-240V~ 50/60Hz	
4,5	≥15000
	A+
4,5 - 35	5 kWh/1000h
400	
230	ERC
20000	CE

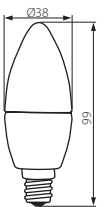
Kanlux



IDO 4,5W T SMD E14-WW	5905339233820	3000
IDO 4,5W T SMD E14-NW	5905339233837	4000



DUN LED SMD



DUN 4,5W T SMD E14

220-240V~ 50/60Hz	
4,5	≥15000
	A+
4,5 - 35	5 kWh/1000h
400	
230	ERC
20000	CE

Kanlux



DUN 4,5W T SMD E14-WW	5905339233806	3000
DUN 4,5W T SMD E14-NW	590533923381	4000



E14



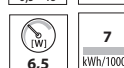
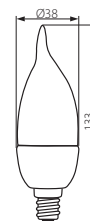
IDO LED SMD



LED SMD



IDO 6,5W T SMD E14



Kanlux

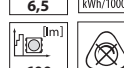
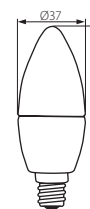


IDO 6,5W T SMD E14-WW	5905339234902	3000
IDO 6,5W T SMD E14-NW	5905339234919	4000

DUN LED SMD



DUN 6,5W T SMD E14



Kanlux



DUN 6,5W T SMD E14-WW	5905339234308	3000
DUN 6,5W T SMD E14-NW	5905339234315	4000




BILO 3W LED SMD




BILO 3W T SMD E14-WW



BILO 3W T SMD E27-WW



BILO 3W T SMD E14



BILO 3W T SMD E27

220-240V~ 50/60Hz	3	≥15000
3-27	A++	3
3000	3	kWh/1000h
280		
200		
25000		

Kanlux



BILO 3W T SMD E27-WW	5905339230416	E27
BILO 3W T SMD E14-WW	5905339230409	E14




BILO 5W LED SMD




BILO 5W T SMD E14-WW



BILO 5W T SMD E27-WW



BILO 5W T SMD E14



BILO 5W T SMD E27

220-240V~ 50/60Hz	5	≥15000
5-37	A+	5
3000	5	kWh/1000h
420		
200		
25000		

Kanlux



BILO 5W T SMD E27-WW	5905339230430	E27
BILO 5W T SMD E14-WW	5905339230423	E14



BILO 6,5W LED SMD



BILO 6,5W T SMD E14



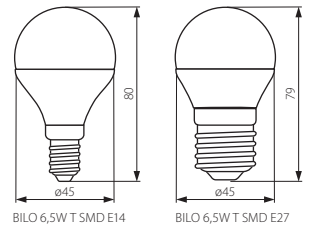
BILO 6,5W T SMD E27

HIGH
efficacy

HIGH
Lumen

ALU + PC

IC Driver



220-240V~50/60Hz	≥15000
6,5-48	A+
6,5	7 kWh/1000h
600	
200	EAC
20000	CE

Kanlux



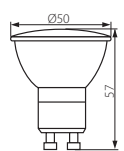
Tc [K] ELPSE ≤ 6x MacAdam

BILO 6,5W T SMDE27-WW	5905339234209	E27	3000
BILO 6,5W T SMDE27-NW	5905339234216	E27	4000
BILO 6,5W T SMDE14-WW	5905339234223	E14	3000
BILO 6,5W T SMDE14-NW	5905339234230	E14	4000

TOMI LED GU10



TOMI LED1,2W GU10



25000	
1,2-10	≥25000
220-240V~50/60Hz	A++
1,2	1 kWh/1000h
GU10	
90	EAC
120	CE

Kanlux



Tc [K] ELPSE ≤ 6x MacAdam

TOMI LED1,2W GU10-WW	5905339227089	3000
TOMI LED1,2W GU10-CW	5905339227096	5300



GU10

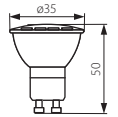


LED SMD




LED žiarovky
LED žiarovky
LED fényforrások

REMI LED



REMI GU10 SMD



220-240V~ 50/60Hz	Ei A++
2,2 [W]	2 kWh/1000h
120 [°]	
20000 [h]	ERC
≥20000 [h]	CE

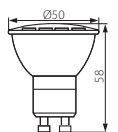
Kanlux



REMI GU10 SMD-WW	5907540962650	2,2 - 19	3000	180
REMI GU10 SMD-CW	5907540963466	2,2 - 21	6500	200



LED60 SMD GU10



LED60 SMD GU10

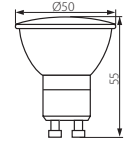
220-240V~ 50/60Hz	≥10000 [h]
3,3 [W]	Ei A+
3,3 - 26 [W]	3 kWh/1000h
260 [lm]	
120 [°]	ERC
20000 [h]	CE

Kanlux



LED60 SMD GU10-WW	5905339089304	3000
LED60 SMD GU10-CW	5905339089311	6500

TOMI LED



TOMI LED



Kanlux



kWh/1000h

Model	Kanlux EAN	[W]	[W]	Tc [K]	[lm]	Ei	kWh/1000h
TOMI LED3W GU10-WW	5905339227027	3	3 - 25	3000	250	A++	3
TOMI LED3W GU10-CW	5905339227034	3	3 - 26	5300	270	A++	3
TOMI LED5W GU10-WW	5905339227003	5	5 - 33	3000	360	A+	5
TOMI LED5W GU10-CW	5905339227010	5	5 - 34	5300	380	A+	5
TOMI LED7W GU10-WW	5905339228215	7	7 - 42	3000	500	A+	7
TOMI LED7W GU10-CW	5905339228208	7	7 - 43	5300	520	A+	7



GU10



LED SMD

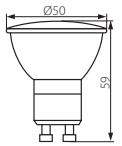


LED žárovky
LED žiarovky
LED fényforrások

LED15 C GU10



CERAMIC



LED15 C GU10-WW/F-B



LED15 C GU10-WW-B

220-240V~ 50/60Hz		A+
 5	 5	5 kWh/1000h
 120		
 20000		
 ≥15000		

Kanlux



LED15 C GU10-WW/F-B	5905339222022	5 - 33	2700-3200	370
LED15 C GU10-WW-B	5905339222008	5 - 37	2700-3200	430
LED15 C GU10-CW-B	5905339222015	5 - 37	5700-6300	430



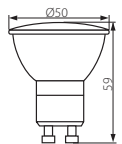
LED15 C DIM GU10



CERAMIC



DIMMING
function



LED15 C DIM GU10

220-240V~ 50/60Hz		A+
 5,5	 6	6 kWh/1000h
 120		
 20000		
 ≥10000		

Kanlux



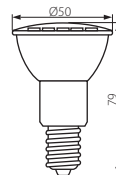
LED15 C DIM GU10-WW	5905339220011	5,5 - 36	2800-3200	405
LED15 C DIM GU10-CW	5905339220004	5,5 - 37	6200-6800	430



LED15 C E14



LED15 C E14-B



[h]	20000
220-240V~50/60Hz	≥15000
[W]	5,5
E	A+
[lm]	5
kWh/1000h	5,5 - 37
E14	
[m]	430
[°]	120

Kanlux



LED15 C E14-WW-B	5905339222053	2700-3200
LED15 C E14-CW-B	5905339222060	5700-6300

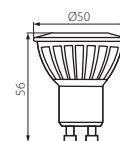
TEDI LED GU10



TEDI LED7W GU10



TEDI LED7W GU10/W



[h]	≥15000
220-240V~50/60Hz	E
[W]	A+
[lm]	7
kWh/1000h	7
GU10	
[m]	120
[h]	20000

Kanlux



TEDI LED7W GU10-WW	5905339222602	7 - 44	3000	580
TEDI LED7W GU10-NW	5905339222604	7 - 44	4000	590
TEDI LED7W GU10-CW	5905339222619	7 - 45	6500	600
TEDI LED7W GU10-WW/W	5905339222633	7 - 44	3000	580
TEDI LED7W GU10-CW/W	5905339222626	7 - 45	6500	600



GU10

LED SMD

LED technology

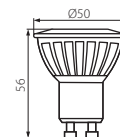
TEDI PRO LED GU10

HIGH Lumen

CERAMIC

IC Driver

LED žárovky
LED žiarovky
LED fényforrások



TEDI PRO LED GU10-WW

TEDI PRO LED GU10-CW

220-240V~
50/60Hz

7

7-54

700

120

20000

≥15000

A+

7 kWh/1000h



ERC

CE



Kanlux

Kanlux EAN

Tc[K]
EUPSE
≤ 6x MacAdam

TEDI PRO LED GU10-WW	5905339234001	3000
TEDI PRO LED GU10-CW	5905339234018	6000



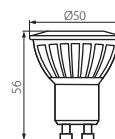
GU10



LED SMD



TEDI MAX LED GU10



TEDI MAX LED GU10-WW



TEDI MAX LED GU10-CW

220-240V~
50/60Hz

9

9 - 66

900

120

20000

≥15000

A+

9
kWh/1000h



ERC

CE

Kanlux



Tc [K]
ELPSE
≤ 6x Max [dam]

TEDI MAX LED GU10-WW	5905339234100	3000
TEDI MAX LED GU10-NW	5905339234117	6000



GU10

LED COB

LED technology

LED žárovky
LED žiarovky
LED fényforrások

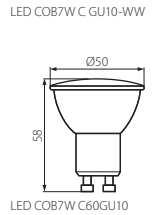
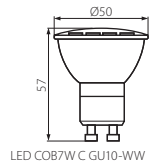
LED COB GU10



LED COB7W C GU10-WW



LED COB7W C60GU10-WW



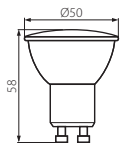
220-240V~ 50/60Hz	7 kWh/1000h
7	
20000	EAC
EI A+	CE

Kanlux



LED COB7W C GU10-WW	5905339220103	7 - 42	3000	500	36	≥10000
LED COB7W C60GU10-WW	5905339222107	7 - 42	3000	500	60	≥15000
LED COB7W C60GU10-CW	5905339222114	7 - 45	6500	550	60	≥15000

LED COB DIM GU10




220-240V~ 50/60Hz	≥10000
7	EI A+
7 - 42	7 kWh/1000h
500	
36	EAC
20000	CE



LED COB7W DIM GU10-CW



LED COB7W DIM GU10-WW



Kanlux

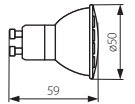


LED COB7W DIM GU10-WW	5905339222305	2700-3200
LED COB7W DIM GU10-CW	5905339222312	5700-6300





TRIColor LED GU10



TRIColor LED GU10



Kanlux



TRIColor LED GU10

5905339229106

WW 5 - 32
NW 5 - 35
CW 5 - 33

WW - 2700
NW - 4000
CW - 6500

WW - 350
NW - 400
CW - 370

CZ

Zdroj umožňuje měnit teplotu chromatičnosti.

Světelný zdroj umožňuje změnit barvu světla jedno-
duše pomocí klasického vypínače:
- bez napětí <3s - přepnutí na další barvu
- bez napětí 5-12s - reset barev (návrat k teplé barvě)
- bez napětí > 30s - načte se poslední vybraná barva

SK

Zdroj umožňuje meniť teplotu chromatickosti.

Svetelný zdroj umožňuje zmeniť farbu svetla jedno-
ducho pomocou klasického vypínača:
- bez napätia <3s - prepnutie na ďalšiu farbu
- bez napätia 5-12s - reset farieb (návrat k teplej
farbe) - bez napätia > 30s
- načíta sa posledná vybraná farba

HU

A fényforrásban változtatható a színhőmérséklet.

A rendszer az áramkimaradásokat használja a
funkció kiválasztásához (szín változtatáshoz):
- áramkimaradás < 3 s - kapcsolás a következő
színhőmérsékletre
- áramkimaradás 5-12 s - szín visszaállítás (vissza
melegfőhőre)
- áramkimaradás > 30 s - a legutóbb kiválasztott
szín beállítása



1 x CLICK



Je to jednoduché - při prvním zapnutí světla žárovka svítí teplou barvou.

Je to jednoduché - pri prvom zapnutí svetla žiarovka svieti teplou farbou.

Ilyen egyszerű - az első bekapcsolásnál a fényforrás meleg fehérén világít.



2 x CLICK



Pokud zhasneme světlo a ihned jej zapneme, získáme neutrální barvu světla (denní světlo).

Ak zhasneme svetlo a ihned ho zapneme, získame neutrálnu farbu svetla (denné svetlo).

Ismételt le- és felkapcsolás után neutrális színnel világít (nappali fény).



3 x CLICK



Zopakováním této činnosti (vypnutí a zapnutí) dostaneme studené světlo.

Opakovaním tejto činnosti (vypnutie a zapnutie) dostaneme studené svetlo.

Ezt a műveletet ismételve (újra le- és felkapcsolva) hideg fehér színhőmérsékletre vált.



Gx5,3



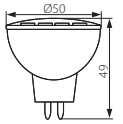
LED SMD



LED60 SMD MR16



LED žiarovky
LED žiarovky
LED fényforrások



LED60 SMD MR16

12V DC AC 50/60Hz	≥10000
3,3	A+
3,3 - 26	4 kWh/1000h
260	
120	
20000	

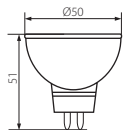
Kanlux



LED60 SMD MR16-WW	5905339089328	3000
LED60 SMD MR16-CW	5905339089335	6500



TOMI LED MR16



TOMI LED5W MR16

12V DC AC 50/60Hz	A+
5	6 kWh/1000h
120	
25000	
≥15000	

Kanlux

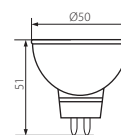


TOMI LED5W MR16-CW	5905339227058	5300	390
TOMI LED5W MR16-WW	5905339227041	3000	370

TOMI LED MR16



TOMI LED7 MR16



12V DC AC 50/60Hz	EI A+
7 7	8 kWh/1000h
120 120	
25000 [h]	ERC
≥15000	CE

Kanlux

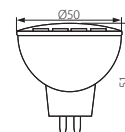


TOMI LED7W MR16-CW	5905339227072	7 - 42	5300	500
TOMI LED7W MR16-WW	5905339227065	7 - 41	3000	480

LED15 C MR16



LED15 C MR16



12V DC AC 50/60Hz	EI A+
4,5 4,5	5 kWh/1000h
120 120	
20000 [h]	ERC
≥15000	CE

Kanlux



LED15 C MR16-WW-B	5905339222039	4,5 - 34	2700-3200	380
LED15 C MR16-CW-B	5905339222046	4,5 - 35	5700-6300	390



SIGO



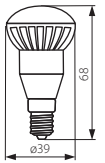
SIGO R39 T SMD E14-WW



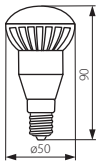
SIGO R50 T SMD E14-WW



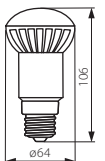
SIGO R63 T SMD E27-WW



SIGO R39 T SMD E14-WW



SIGO R50 T SMD E14-WW



SIGO R63 T SMD E27-WW



3000



Kanlux



kWh/1000h

Model	EAN	Power [W]	Light Output [lm]	Base	Beam Angle [lm]	Lifetime [h]
SIGO R39 T SMD E14-WW	5905339227300	3	3 - 24	E14	240	3
SIGO R50 T SMD E14-WW	5905339227317	6	6 - 38	E14	440	6
SIGO R63 T SMD E27-WW	5905339227324	8	8 - 48	E27	600	8



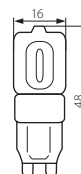

G9



LED SMD



GIO LED G9



GIO LED G9

220-240V~
50/60Hz

2,5
W

2,5 - 21
lm

200
lm

25000
h

≥15000
h

A++
Ei

3
kWh/1000h



ERC

CE

Kanlux



Tc [K]
EIPSE
≤ 6x MacAdam

GIO LED G9-WW	5905339226600	3000
GIO LED G9-NW	5905339226617	5000



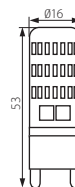
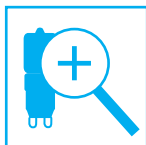
G9



LED SMD



SILKO LED G9



SILKO LED G9

220-240V~ 50/60Hz	A+
3,5	4 kWh/1000h
300	
30000	
≥20000	

Kanlux



SILKO LED G9-WW	5905339227201	3000
SILKO LED G9-CW	5905339227218	6500



SAYA LED G9



SAYA LED34 SMD G9-WW

220-240V~ 50/60Hz	A++
4	4 kWh/1000h
3000	
25000	

Kanlux



SAYA LED34 SMD G9-WW	5905339188403
----------------------	---------------



G4



LED SMD G4



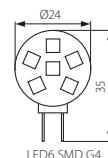
LED SMD



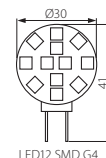
LED6 SMD G4-WW



LED12 SMD G4-WW



LED6 SMD G4



LED12 SMD G4



Kanlux



kWh/1000h

Model	EAN	[W]	[lm]	[lm]	kWh/1000h
LED6 SMD G4-WW	5905339089526	1	1 - 8	72	1
LED12 SMD G4-WW	5905339089519	1,5	1,5 - 14	130	2

CZ

pro správnou činnost je potřebný elektronický transformátor LED např. DUPLO, DRIFT nebo TRETO dostupný v nabídce Kanluxu.

SK

pre správnú činnosť je potrebný elektronický transformátor LED napr. DUPLO, DRIFT alebo TRETO dostupný v ponuke Kanlux.

HU



a megfelelő működéshez LED meghajtó szükséges pl. DUPLO, DRIFT vagy TRETO, melyek megtalálhatók a Kanlux kínálatában



LED SMD

LED žiarovky
LED žiarovky
LED fényforrások

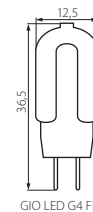
GIO LED G4 / GIO LED G6.35



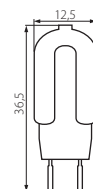
GIO LED G4



GIO LED G6.35



GIO LED G4 FL



GIO LED G6.35 FL

12V DC
AC 50/60Hz

1,3

1,3 - 11

100

25000

≥15000

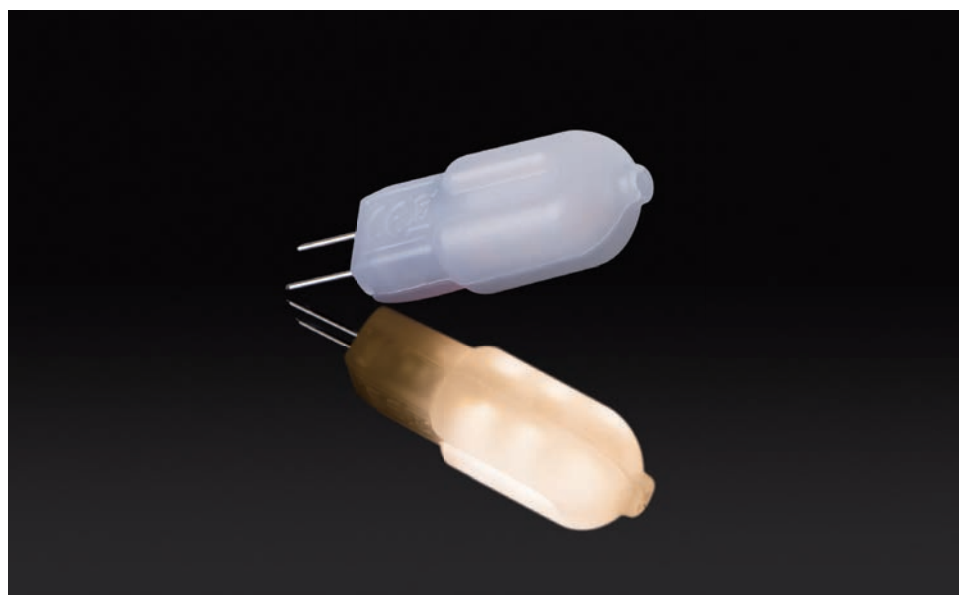
A++

1
kWh/1000h



EAC

CE



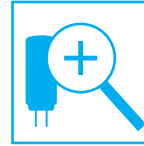
Kanlux



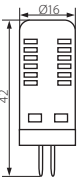
Tc [K]
EIPSE
≤ 6x MacAdam

GIO LED G4 FL-WW	5905339226624	G4	3000
GIO LED G4 FL-NW	5905339226631	G4	5000
GIO LED G6.35 FL-WW	5905339226662	GY6.35	3000
GIO LED G6.35 FL-NW	5905339226679	GY6.35	5000

SILKO LED G4



SILKO LED G4





G53



LED COB

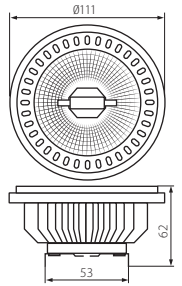


AR-111 LED

LED žiarovky
LED žiarovky
LED fényforrások



AR-111 LED REF G53



12V DC
AC 50/60Hz

12

30

20000

≥15000

EI
A

13
kWh/1000h




ERC

CE

Kanlux



AR-111 LED REF G53-WW	5905339226105	12 - 42	2700	510
AR-111 LED REF G53-CW	5905339226112	12 - 47	6500	580





AR 111 LED



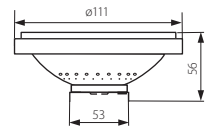
HIGH
Lumen

ALU + PC

40°

professional
use

MUST
have



AR-111 LED SL

12V DC	
11	≥15000
11 - 66	A+
900	11 kWh/1000h
G53	
40	EAC
25000	CE

Kanlux



AR-111 LED SL/WW/SR	5905339229625	3000
AR-111 LED SL/CW/SR	5905339229632	6000
AR-111 LED SL/WW/W	5905339229601	3000
AR-111 LED SL/CW/W	5905339229618	6000



ES 111 LED

HIGH
Lumen

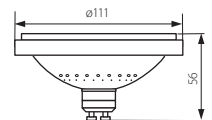
40°

home
use

ALU + PC



ES-111 LED SL



220-240V~50/60Hz	
11	≥15000
11 - 66	A+
900	11 kWh/1000h
GU10	
40	EAC
25000	CE

Kanlux



ES-111 LED SL/WW/SR	5905339229724	3000
ES-111 LED SL/CW/SR	5905339229731	6000
ES-111 LED SL/WW/W	5905339229700	3000
ES-111 LED SL/CW/W	5905339229717	6000





LED SMD




G13



T8 LED GLASS

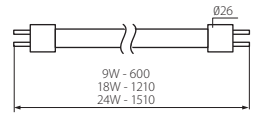


IC Driver



GLASS

TUBE



T8 LED GLASS



220-240V~
50/60Hz

200

25000

≥15000

-10÷40

A+



ERC

CE

Kanlux



[W]



Tc [K]

≤ 6x MacAdam



[lm]

kWh/1000h

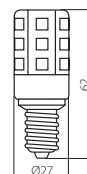
		[W]	Tc [K]	[lm]	kWh/1000h
T8 LED GLASS 9W-NW	5905339226501	9	4000	850	9
T8 LED GLASS 18W-WW	5905339226525	18	3000	1500	18
T8 LED GLASS 18W-NW	5905339226518	18	4000	1650	18
T8 LED GLASS 24W-NW	5905339226532	24	4000	2100	24



SAYA LED SMD



SAYA LED16 SMD E14-WW



Kanlux



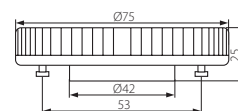
SAYA LED16 SMD E14-WW 5905339222800

220-240V~ 50/60Hz	20000 [h]
2,6 [W]	≥10000
2,6 - 25 [lm]	3 kWh/1000h
E14	A++
3000 [K]	EAC
250 [lm]	CE

ESG LED



ESG LED 7W GX53



Kanlux

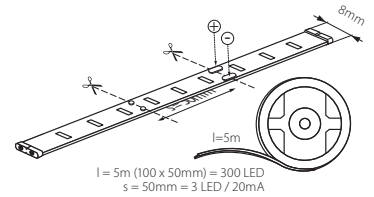
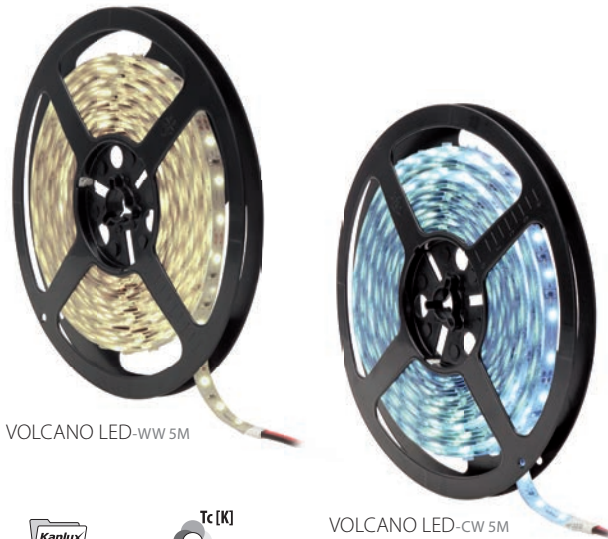


ESG LED 7W GX53-WW	5905339224200	7 - 41	2700-3200	480
ESG LED 7W GX53-CW	5905339224217	7 - 44	6000-6500	530

220-240V~ 50/60Hz	A+
7 [W]	7 kWh/1000h
GX53	EAC
25000 [h]	CE
≥15000	

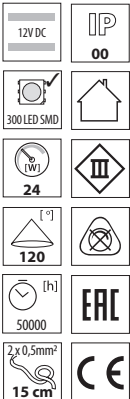


VOLCANO LED



VOLCANO LED-WW 5M

VOLCANO LED-CW 5M



VOLCANO LED-WW 5M	5905339072955	2700-3200
VOLCANO LED-CW 5M	5905339072948	5000-6500

CZ

Pouzdro: plast

pás 5m / pro správnou činnost je potřebný elektronický transformátor LED např. DUPLO, DRIFT nebo TRETO dostupný v nabídce Kanlux

SK

Puzdro: plast

pás 5m / pre správnú činnosť je potrebný elektronický transformátor LED napr. DUPLO, DRIFT alebo TRETO dostupný v ponuke Kanlux

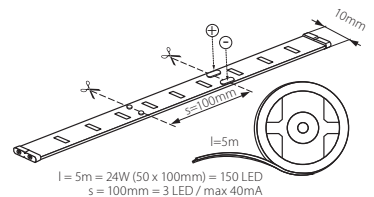
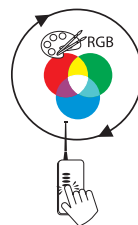
HU

Ház: műanyag

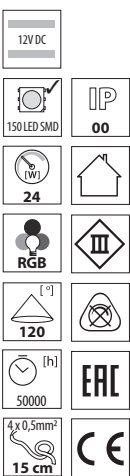
a szalag hossza 5 m / a megfelelő működéshez LED meghajtó szükséges pl. DUPLO, DRIFT vagy TRETO, melyek megtalálhatók a Kanlux kínálatában



VOLCANO LED RGB



VOLCANO LED-RGB 5M



VOLCANO LED-RGB 5M	5905339080301
--------------------	---------------

CZ

Pouzdro: plast

pás 5m / pro správnou činnost je potřebný CONTROLLER LED RGB, napájený elektronickým transformátorem LED 12V DC např. DUPLO, DRIFT nebo TRETO dostupný v nabídce Kanlux

SK

Puzdro: plast

pás 5m / pre správnú činnosť je potrebný CONTROLLER LED RGB, napájaný elektronickým transformátorem LED 12V DC napr. DUPLO, DRIFT alebo TRETO dostupný v ponuke Kanlux

HU

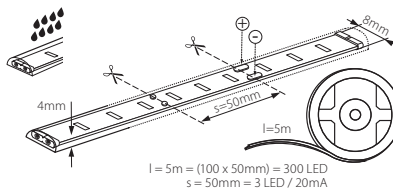
Ház: műanyag

a szalag hossza 5 m / a CONTROLLER LED RGB megfelelő működéséhez 12V DC LED meghajtó szükséges pl. DUPLO, DRIFT vagy TRETO, melyek megtalálhatók a Kanlux kínálatában

GRANDO LED



GRANDO LED-WW 5M

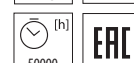
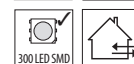


Kanlux



Tc [K]

Model	EAN	Color	Tc [K]
GRANDO LED-WW 5M	5905339084705	teplá bílá / teplá biela / meleg fehér	2700-3200
GRANDO LED-CW 5M	5905339084712	studeně bílá / studená biela / hűvös fehér	5000-6500
GRANDO LED-Y 5M	5905339084750	žlutá / žltá / sárga	-
GRANDO LED-OR 5M	5905339084736	oranžová / oranžová / narancs	-
GRANDO LED-GN 5M	5905339084729	zelená / zelená / zöld	-
GRANDO LED-BL 5M	5905339084767	modrá / modrá / kék	-
GRANDO LED-RE 5M	5905339084743	červená / červená / piros	-



CZ
Pouzdro: plast

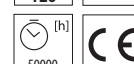
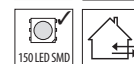

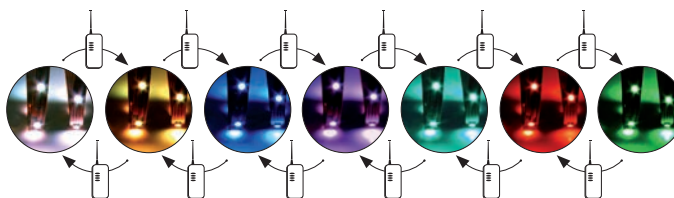
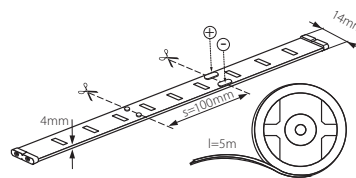
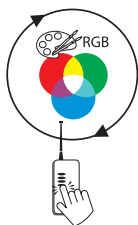
SK
Pouzdro: plast

HU
Ház: műanyag

GRANDO LED RGB



GRANDO LED-RGB 5M



Kanlux



GRANDO LED-RGB 5M 5905339085108

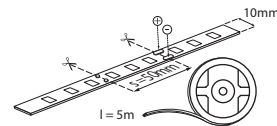
CZ
Pouzdro: plast

SK
Pouzdro: plast

HU
Ház: műanyag



WAYO LED



$l = 5\text{m} (100 \times 50\text{mm}) = 300 \text{ LED}$
 WAYO LED SMD WW $s = 50\text{mm} = 3 \text{ LED} / 35\text{mA}$
 WAYO LED SMD CW $s = 50\text{mm} = 3 \text{ LED} / 32\text{mA}$



WAYO LED SMD-WW 5M



WAYO LED SMD-CW 5M

-
-
-
-
-
-
-
-
-
-
-
-
-



Kanlux



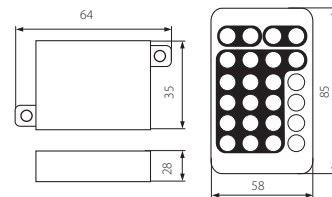
WAYO LED SMD-WW 5M	5905339193506	42	3200-3600
WAYO LED SMD-CW 5M	5905339193513	38	6600-7000



CONTROLLER LED RGB



CONTROLLER LED-RGB-IR20



Kanlux



CONTROLLER LED RGB-IR20

5905339189608

CZ

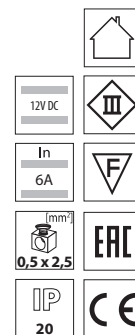
bílý
 controller pouzdro: hliníková slitina / pilot pouzdro:
 plast

SK

biely
 controller pouzdro: hliníková zliatina / pilot pouzdro: plast

HU

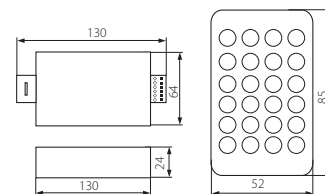
fehér
 vezérlőegység háza: alumínium öntvény / távirá-
 nyító: műanyag



CONTROLLER LED RGB



CONTROLLER LED-RGB-IR



Kanlux



CONTROLLER LED RGB-IR

5905339080417

CZ

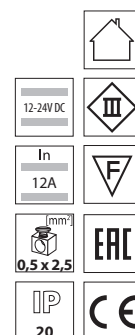
stříbrný
 controller pouzdro: hliníková slitina / pilot pouzdro:
 plast

SK

strieborný
 controller pouzdro: hliníková zliatina / pilot pouzdro: plast

HU

ezüst
 vezérlőegység háza: alumínium öntvény / távirá-
 nyító: műanyag





CONNECTOR



CONNECTOR 8




CONNECTOR RGB 10



CONNECTOR 8-CP



CONNECTOR RGB 10-CP



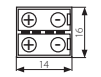
CONNECTOR 8-CPC



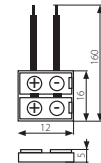
CONNECTOR RGB 10-CPC



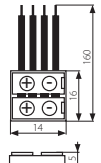
CONNECTOR 8



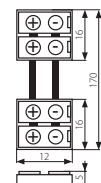
CONNECTOR RGB 10



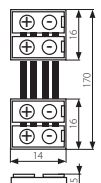
CONNECTOR 8-CP



CONNECTOR RGB 10-CP



CONNECTOR 8-CPC



CONNECTOR RGB 10-CPC



Kanlux




CONNECTOR 8	5905339190307
CONNECTOR 8-CP	5905339190321
CONNECTOR 8-CPC	5905339190338
CONNECTOR RGB 10	5905339190383
CONNECTOR RGB 10-CP	5905339190369
CONNECTOR RGB 10-CPC	5905339190376



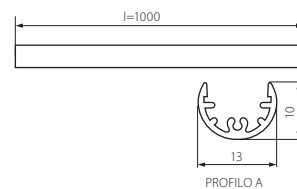
PROFILO A



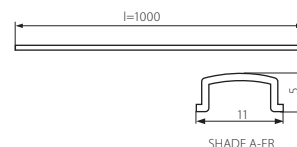
PROFILO A



PROFILO A + SHADE A-FR



PROFILO A



SHADE A-FR

Kanlux



PROFILO A	5905339191601	hliník / hliník / alumínium
SHADE A-FR	5905339191700	transparentní / transparentné / áttetsző
HANDLE A	5905339191908	hliník / hliník / alumínium

CZ

profil: hliník / difuzor: plast

SK

profil: hliník / difuzor: plast

HU

profil: alumínium / búra: műanyag



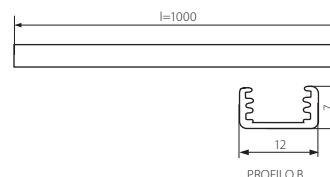
PROFILO B




PROFILO B




STOPPER B



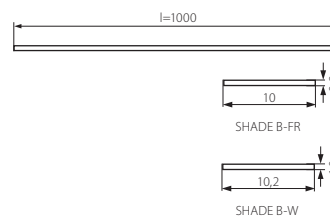
PROFILO B



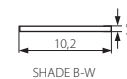
PROFILO B + SHADE B-FR



PROFILO B + SHADE B-W



SHADE B-FR



SHADE B-W

Kanlux



PROFILO B	5905339191618	hliník / hliník / alumínium
SHADE B-FR	5905339191724	transparentní / transparentné / áttetsző
SHADE B-W	5905339191717	bílá / biela / fehér
STOPPER B	5905339191816	šedá / šedá / szürke

CZ

profil: hliník / difuzor: plast

SK

profil: hliník / difuzor: plast

HU

profil: alumínium / búra: műanyag






Lišty k LED páskom, 10 ks po 1 m v balení, bez difuzora
 Lišty k LED páskom, 10 ks po 1 m v balení, bez difuzóra
 Profil LED fényszalagokhoz


PROFILO C



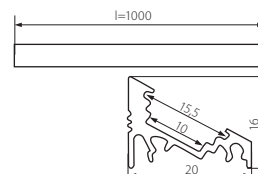
PROFILO C



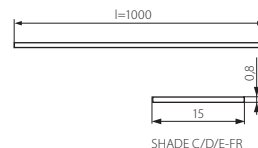
PROFILO C + SHADE C/D/E-FR



PROFILO C + SHADE C/D/E-W



PROFILO C



SHADE C/D/E-FR



SHADE C/D/E-W

Kanlux



PROFILO C	5905339191625	hliník / hliník / alumínium
SHADE C/D/E-FR	5905339191731	transparentní / transparentné / áttetsző
SHADE C/D/E-W	5905339191748	bílá / biela / fehér
STOPPER C	5905339191823	šedá / šedá / szürke
HANDLE C/D/E	5905339191915	hliník / hliník / alumínium
CONNECT C/D/E	5905339191922	hliník / hliník / alumínium



CZ

profil: hliník / difuzor: plast

SK

profil: hliník / difuzor: plast

HU

profil: alumínium / búra: műanyag

PROFILO D



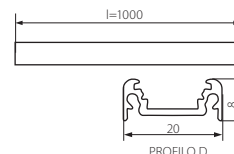
PROFILO D



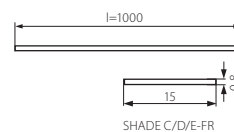
PROFILO D + SHADE C/D/E-FR



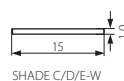
PROFILO D + SHADE C/D/E-W



PROFILO D



SHADE C/D/E-FR



SHADE C/D/E-W

Kanlux



PROFILO D	5905339191632	hliník / hliník / alumínium
SHADE C/D/E-FR	5905339191731	transparentní / transparentné / áttetsző
SHADE C/D/E-W	5905339191748	bílá / biela / fehér
STOPPER D	5905339191830	šedá / šedá / szürke
HANDLE C/D/E	5905339191915	hliník / hliník / alumínium
CONNECT C/D/E	5905339191922	hliník / hliník / alumínium



CZ

profil: hliník / difuzor: plast

SK

profil: hliník / difuzor: plast

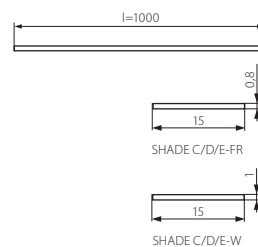
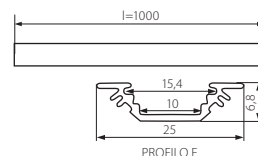
HU

profil: alumínium / búra: műanyag

Lišty k LED páskom, 10 ks po 1 m v balení, bez difuzoru
 Lišty k LED páskom, 10 ks po 1 m v balení, bez difúzora
 Profil LED fényszalagokhoz



PROFILO E



PROFILO E



PROFILO E + SHADE C/D/E-FR



PROFILO E + SHADE C/D/E-W

Kanlux



PROFILO E	5905339191649	hliník / hliník / alumínium
SHADE C/D/E-FR	5905339191731	transparentní / transparentné / áttetsző
SHADE C/D/E-W	5905339191748	bílá / biela / fehér
STOPPER E	5905339191847	šedá / šedá / szürke
HANDLE C/D/E	5905339191915	hliník / hliník / alumínium
CONNECT C/D/E	5905339191922	hliník / hliník / alumínium

EAC

CE

CZ

profil: hliník / difuzor: plast

SK

profil: hliník / difuzor: plast

HU

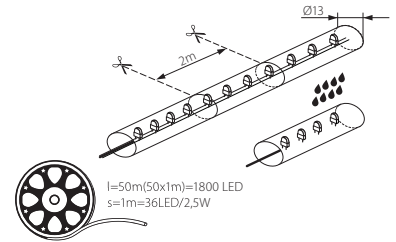
profil: alumínium / búra: műanyag



IP44

Světelný had LED
Svetelný had LED
LED fénytömlő

GIVRO LED



GIVRO LED-Y 50M



GIVRO LED-WW 50M



GIVRO LED-BL 50M



GIVRO LED-GN 50M



GIVRO LED-CW 50M



GIVRO LED-RE 50M

220-240V~
50/60Hz

125

1800 LED

50000 [h]



EAC

CE

Kanlux



GIVRO LED-WW 50M	5905339086426	teplá bílá / teplá biela / meleg fehér
GIVRO LED-CW 50M	5905339086303	studeně bílá / studená biela / hűvös fehér
GIVRO LED-Y 50M	5905339086341	žlutá / žltá / sárga
GIVRO LED-GN 50M	5905339086334	zelená / zelená / zöld
GIVRO LED-BL 50M	5905339086310	modrá / modrá / kék
GIVRO LED-RE 50M	5905339086327	červená / červená / piros

CZ

Pouzdro: plast

délka hadice 50m / možnost dělení LED pásu na segmenty (1m = 36 x LED) / pro správnou činnost je potřebný napájecí set GIVRO PR SET dostupný v nabídce Kanluxu

SK

Pouzdro: plast

dĺžka hadice 50m / možnosť delenia LED pásu na segmenty (1m = 36x LED) / pre správnu činnosť je potrebný napájací set GIVRO PR SET dostupný v ponuke Kanlux

HU

Ház: műanyag

a tömlő hossza 50 m / a LED fénytömlő darabolható (1m = 36 db LED) / a megfelelő működéshez GIVRO PR SET szükséges, mely megtalálható a Kanlux kínálatában



GIVRO



GIVRO PR-SET



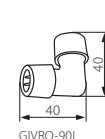
GIVRO PR SET



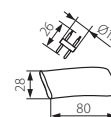
GIVRO-90L



GIVRO-I



GIVRO-90L



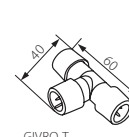
GIVRO-I



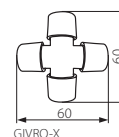
GIVRO-T



GIVRO-X



GIVRO-T



GIVRO-X



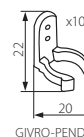
x10

GIVRO-PEND



x3

GIVRO-Z



GIVRO-PEND



GIVRO-Z

Kanlux

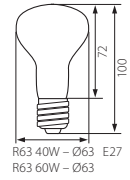
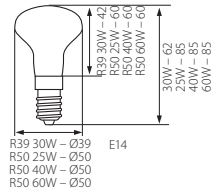


GIVRO PR SET	5905339086372	napájení LED hada / napájanie LED hada / GIVRO LED rendszer elemei
GIVRO-90L	5905339086365	rozbočka ve tvaru L / rozbočka v tvare L / GIVRO LED rendszer elemei
GIVRO-I	5905339086396	propojka v přímém směru / prepojka v priamom smere / GIVRO LED rendszer elemei
GIVRO-T	5905339086419	rozbočka ve tvaru T / rozbočka v tvare T / GIVRO LED rendszer elemei
GIVRO-X	5905339086358	rozbočka ve tvaru X / rozbočka v tvare X / GIVRO LED rendszer elemei
GIVRO-PEND	5905339086402	příchytky (cena za balení 10 ks) / příchytka (cena za balenie 10 ks) / GIVRO LED rendszer elemei
GIVRO-Z	5905339086389	koncovka LED hada (cena za balení 3 ks) / koncovka LED hada (cena za balenie 3 ks) / GIVRO LED rendszer elemei





R



R39 E14/K



R50 E14/K



R63 E27/K



Kanlux



kWh/1000h

Model	EAN	[W]	Base	[lm]	kWh/1000h
R39 30W E14/K	5905339125507	30	E14	220	30
R50 25W E14/K	5905339125514	25	E14	150	25
R50 40W E14/K	5905339125521	40	E14	280	40
R50 60W E14/K	5905339125538	60	E14	590	60
R63 40W E27/K	5905339125545	40	E27	260	40
R63 60W E27/K	5905339125552	60	E27	460	60



GLS/SR



GLS/SR A55 E27



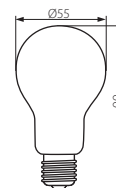
GLS/SR C35 E14



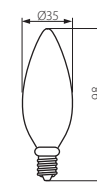
GLS/SR G45 E27



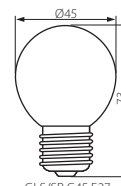
GLS/SR G45 E14



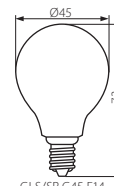
GLS/SR A55 E27



GLS/SR C35 E14



GLS/SR G45 E27



GLS/SR G45 E14

Kanlux



[W]



[lm]

kWh/1000h

Model	Part Number	Power [W]	Base	Lumen [lm]	Energy Efficiency kWh/1000h
GLS/SR A55 40W E27	5905339225306	40	E27	300	40
GLS/SR A55 60W E27	5905339225313	60	E27	565	60
GLS/SR A55 75W E27	5905339225320	75	E27	757	75
GLS/SR A55 100W E27	5905339225337	100	E27	1187	100
GLS/SR C35 25W E14	5905339225405	25	E14	173	25
GLS/SR C35 40W E14	5905339225412	40	E14	385	40
GLS/SR C35 60W E14	5905339225429	60	E14	650	60
GLS/SR G45 25W E14	5905339225375	25	E14	160	25
GLS/SR G45 25W E27	5905339225344	25	E27	160	25
GLS/SR G45 40W E14	5905339225382	40	E14	345	40
GLS/SR G45 40W E27	5905339225351	40	E27	345	40
GLS/SR G45 60W E14	5905339225399	60	E14	612	60
GLS/SR G45 60W E27	5905339225368	60	E27	612	60

CZ

Speciální otřesuvzdorná žárovka, díky zpevněné konstrukci je odolnější vůči vibracím / Určený pro práci v obtížných podmínkách / V souladu s článkem 3, odstavec 2 nařízení Evropské Unie ze dne 18. března 2009, č 244/2009, žárovka není určena pro osvětlení v domácnostech

SK

Špeciálna otrasuvzdorná žiarovka, vďaka spevnenej konštrukcii je odolnejšia voči vibráciám / Určený pre prácu v ťažkých podmienkach / V súlade s článkom 3, odsek 2 nariadenia Európskej únie z 18. marca 2009, č 244/2009 žiarovka nie je určená pre osvetlenie v domácnostiach

HU

Speciális izzószálás fényforrás, mely megerősített szerkezetének köszönhetően különlegesen rezgésálló / Nehéz körülmények közötti működésre tervezve / Az Európai Unió 2009.03.18. 244/2009 sz. rendeletének 3(2) bekezdése szerint a fényforrás lakóházak megvilágítására nem használható

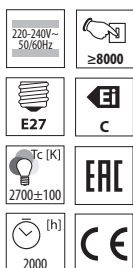
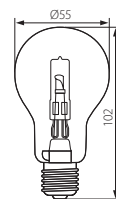




GLH/CL E27



GLH/CL



Kanlux



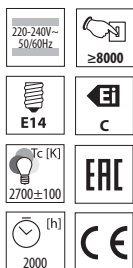
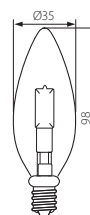
kWh/1000h

Model	EAN	[W]	[W]	[lm]	kWh/1000h
GLH/CL 28W E27	5905339184504	28	28 - 37	370	28
GLH/CL 42W E27	5905339184511	42	42 - 55	624	42
GLH/CL 52W E27	5905339184528	52	52 - 68	815	52
GLH/CL 70W E27	5905339184535	70	70 - 91	1172	70

CDH/CL E14



CDH/CL



Kanlux



kWh/1000h

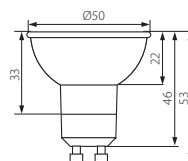
Model	EAN	[W]	[W]	[lm]	kWh/1000h
CDH/CL 28W E14	5905339184405	28	28 - 37	370	28
CDH/CL 42W E14	5905339184412	42	42 - 55	624	42



JDR



JDR+A



Kanlux



kWh/1000h

		[W]	[lm]	[°]	kWh/1000h
JDR+A20W36C	5905339107619	20	130	36	20
JDR+A20W60C	5905339107671	20	130	60	20
JDR+A35W36C	5905339107633	35	190	36	35
JDR+A35W60C	5905339107695	35	220	60	35
JDR+A50W36C	5905339107657	50	330	36	50
JDR+A50W60C	5905339107718	50	370	60	50
JDR+A20W60C/EK	5905339108142	20	110	60	20
JDR+A35W60C/EK	5905339108159	35	175	60	35
JDR+A50W60C/EK	5905339108166	50	350	60	50



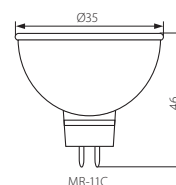
MR-16 / MR-11



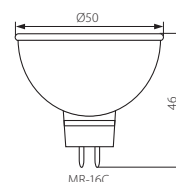
MR-16C



MR-11C



MR-11C



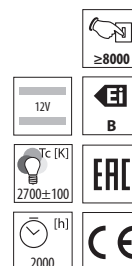
MR-16C

Kanlux



kWh/1000h

		[W]		[lm]	[°]	kWh/1000h
MR-16C 20W60	5905339103031	20	Gx5,3	270	60	21
MR-16C 35W60	5905339103079	35	Gx5,3	510	60	37
MR-16C 50W40	10311	50	Gx5,3	860	40	53
MR-16C 50W60	5905339103123	50	Gx5,3	880	60	53
MR-11C 20W30	5905339103635	20	GU4	260	30	21



CZ

žárovky mají modifikovaný reflektor, který zvětšil světlost a zároveň zmenšil emitované teplo k osvětlovanému předmětu

SK

žiarovky majú modifikovaný reflektor, ktorý zväčšil svetlosť a zároveň zmenšil emitované teplo k osvetľovanému predmetu

HU

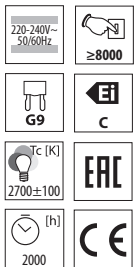
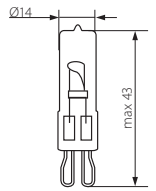
a fényforrás modifikált reflektorral rendelkezik, így a fényáram nagyobb, a megvilágított tárgy irányába kibocsátott hő pedig alacsonyabb



G9



G9 STAR



Kanlux



kWh/1000h

		[W]	[lm]	[lm]	kWh/1000h
G9-20W STAR	5905339184207	20	20 - 26	235	20
G9-33W STAR	5905339184214	33	33 - 43	460	33
G9-48W STAR	5905339184221	48	48 - 63	740	48
G9-60W STAR	5905339184238	60	60 - 78	975	60

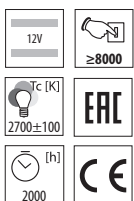
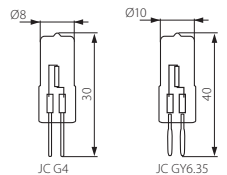
JC G4 / JC GY6.35



JC G4



JC GY6.35



Kanlux



kWh/1000h

		[W]		[lm]		kWh/1000h
JC-5W G4	5905339107206	5	G4	60	B	5
JC-10W G4	5905339107220	10	G4	120	C	11
JC-20W G4	5905339107244	20	G4	330	C	21
JC-35W G4	5905339107268	35	G4	600	C	37
JC-10W4/EK	5905339104328	10	G4	96	C	11
JC-20W4/EK	5905339104335	20	G4	280	C	21
JC-35W4/EK	5905339104342	35	G4	540	C	37
JC-20W GY6.35	5905339107305	20	GY6.35	330	C	21
JC-35W GY6.35	5905339107329	35	GY6.35	600	C	37
JC-50W GY6.35	5905339107343	50	GY6.35	950	C	53

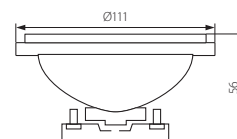
Halogénová žárovka s reflektorem
Halogénová žiarovka
Reflektoros halogén fényforrás



AR-111



AR-111



Kanlux



kWh/1000h

Model	Part Number	[W]	[lm]	Ei	kWh/1000h
AR-111 35W45	5905339108524	35	400	C	37
AR-111 50W45	5905339108579	50	675	B	53

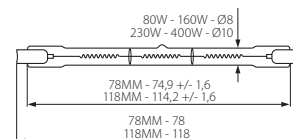


Halogénová žárovka
Halogénová žiarovka
Ceruza halogén fényforrás

J STAR



J-STAR



Kanlux



kWh/1000h

Model	Part Number	[W]	J STAR [W]	[lm]	kWh/1000h
J-80W 78MM STAR	5905339084903	80	80 - 103	1380	80
J-120W 78MM STAR	5905339084910	120	120 - 155	2220	120
J-120W 118MM STAR	5905339085009	120	120 - 155	2220	120
J-160W 118MM STAR	5905339085016	160	160 - 206	3100	160
J-230W 118MM STAR	5905339085023	230	230 - 309	4650	230
J-400W 118MM STAR	5905339085030	400	400 - 568	8550	400



CZ

světelný tok je vyšší v průměru o 23%, nižší spotřeba el. energie o 20% (ve srovnání s halogenem ve třídě F) / určeno pro použití ve vodorovné poloze, provozní odchylka ±4°

SK


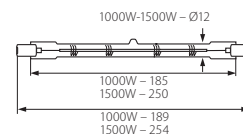
svetelný tok je vyššia v priemere o 23%, nižšia spotreba el. energie o 20% (v porovnaní s halogénom v triede F) / určené pre použitie vo vodorovnej polohe, prevádzkové odchýlka ± 4°

HU

23%-kal magasabb fényáram 20%-kal alacsonyabb energia felhasználás mellett (az F osztályú halogénekhez képest) / vízszintes működésű, a működési pozícióban +/-4° eltérés lehetséges



J



J

220-240V~
50/60Hz

R7s
≥8000

Tc [K]
2700±100
EAC

[h]
2000
CE

Kanlux



kWh/1000h

	[W]	[lm]	Ei	kWh/1000h
J-1000W 189MM	1000	16000	D	1000
J-1500W 254MM	1500	31000	C	1500

CZ

určeno pro použití ve vodorovné poloze, provozní odchylka ±4°

SK

určené pre použitie vo vodorovnej polohe, prevádzkové odchýlka ±4°

HU

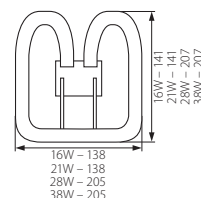
vízszintes működéssű, a működési pozícióban +/-4°el-térés lehetséges

DD-4P

Kompaktní zářivka nástrčná
Kompaktná žiarivka nástrčná
Patkó fénycső



DD/4P 3500K



GR10q

Tc [K]
Eupse
≤5x MacAdam
3500

[h]
8000
EAC

A
CE

Kanlux

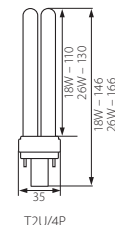
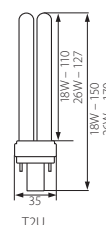
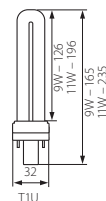


kWh/1000h


	[W]	[lm]	kWh/1000h
DD-16W/4P 3500K	16	1056	18
DD-21W/4P 3500K	21	1344	23
DD-28W/4P 3500K	28	2044	31
DD-38W/4P 3500K	38	2698	42




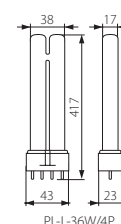
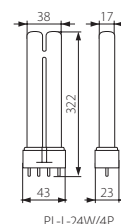
TIU / T2U



Kanlux		[W]		[lm]	[h]		kWh/1000h
T1U-9W/K	5905339106711	9	G23	603	8000	A	11
T1U-11W/K	5905339106728	11	G23	902	8000	A	14
T2U-18W/K	5905339106612	18	G24d	1200	8000	B	22
T2U-26W/K	5905339106629	26	G24d	1716	8000	B	31
T2U-18W/4P 4000K	5905339089632	18	G24q	1206	10000	A	20
T2U-26W/4P 4000K	5905339089618	26	G24q	1716	10000	A	29



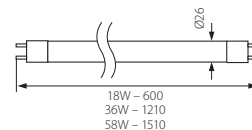
PL-L



Kanlux		[W]	[lm]	kWh/1000h
PL-L-24W/4P 4000K	5905339225603	24	1800	26
PL-L-36W/4P 4000K	5905339225610	36	2920	40



T8



T8

Kanlux



kWh/1000h

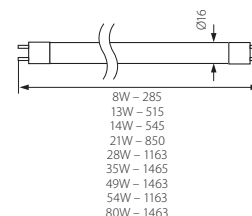
		[W]	Tc [K]	[lm]	Ei	kWh/1000h
T8 18W/830 WW	5905339199201	18	3000	1350	A	22
T8 18W/840 NW	5905339199218	18	4000	1350	A	22
T8 18W/865 CW	5905339199225	18	6500	1250	A	22
T8 36W/830 WW	5905339199232	36	3000	3350	A+	42
T8 36W/840 NW	5905339199249	36	4000	3350	A+	42
T8 36W/865 CW	5905339199256	36	6500	3050	A	42
T8 58W/830 WW	5905339199263	58	3000	5250	A+	67
T8 58W/840 NW	5905339199270	58	4000	5250	A+	67
T8 58W/865 CW	5905339199287	58	6500	5000	A	67



T5



T5



Kanlux



kWh/1000h

		[W]	Tc [K]	[lm]	Ra	[h]	Ei	kWh/1000h
T5-8W 2700K/65	5905339127105	8	2700	688	≥65	10000	A+	9
T5-8W 4000K/65	5905339127150	8	4000	688	≥65	10000	A+	9
T5-13W 2700K/65	5905339127112	13	2700	1118	≥65	10000	A+	14
T5-13W 4000K/65	5905339127167	13	4000	1118	≥65	10000	A+	14
T5-14W 2700K/82	5905339127129	14	2700	1204	≥82	20000	A+	15
T5-14W 4000K/82	5905339127174	14	4000	1204	≥82	20000	A+	15
T5-21W 2700K/82	5905339127136	21	2700	1890	≥82	20000	A+	23
T5-21W 4000K/82	5905339127181	21	4000	1890	≥82	20000	A+	23
T5-28W 2700K/82	5905339127143	28	2700	2604	≥82	20000	A+	31
T5-28W 4000K/82	5905339127198	28	4000	2604	≥82	20000	A+	31
T5-35W 2700K/82	5905339127204	35	2700	3290	≥82	20000	A+	39
T5-35W 4000K/82	5905339127228	35	4000	3290	≥82	20000	A+	39
T5-49W 4000K/82	5905339224101	49	4000	4350	≥82	20000	A+	54
T5-54W 4000K/82	5905339224125	54	4000	4430	≥82	20000	A	59
T5-80W 4000K/82	5905339224149	80	4000	6200	≥82	20000	A	88



CZ

T5-8W, T5-13W: zářivky jednopásmové, ostatní modely jsou třípásmové

SK

T5-8W, T5-13W: žiarivky jednopásmové, ostatné modely sú trojpásmové

HU

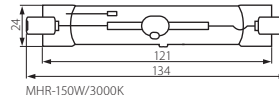
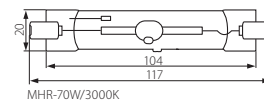
T5-8W, T5-13W: egysávos fénycsövek, a többi modell háromsávos



MHR



MHR



Kanlux



kWh/1000h

		[W]	[A] MH	[lm]	kWh/1000h
MHR-70W/3000K	5905339127501	70	1	5600	77
MHR-150W/3000K	5905339127518	150	1,8	12500	165

CZ

metalhalogenidové výbojky pracují s předřadníkem pro vysokotlaké sodíkové / metalhalogenidové výbojky a se startérem pro metalhalogenidové výbojky / určeno pro použití ve vodorovné poloze, provozní odchylka $\pm 45^\circ$

SK

metalhalogenidové výbojky pracujú s predradníkom pre vysokotlakové sodíkové / metalhalogenidové výbojky a so štartérom pre metalhalogenidové výbojky / určené pre použitie vo vodorovnej polohe, prevádzkové odchyľka $\pm 45^\circ$

HU

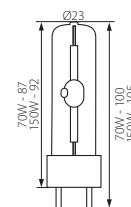
gyújtóval ellátott fémhalogén és nagynyomású nátrium lámpatestekhez / vízszintes működésű, a működési pozícióban $\pm 45^\circ$ eltérés lehetséges



MHG



MHG



Kanlux



kWh/1000h

		[W]	[A] MH	[lm]	kWh/1000h
MHG-70W/4000K	5905339083302	70	0,85	6000	77
MHG-150W/4000K	5905339083319	150	1,6	13500	165

CZ

metalhalogenidové výbojky pracují s předřadníkem pro vysokotlaké sodíkové / metalhalogenidové výbojky a se startérem pro metalhalogenidové výbojky

SK

metalhalogenidové výbojky pracujú s predradníkom pre vysokotlakové sodíkové / metalhalogenidové výbojky a so štartérom pre metalhalogenidové výbojky

HU

gyújtóval ellátott fémhalogén és nagynyomású nátrium lámpatestekhez

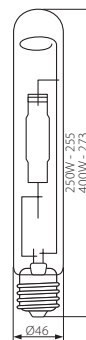




MHE



MHE



Kanlux



Ei

kWh/1000h

Model	EAN	[W]	[lm]	Energy Efficiency	kWh/1000h
MHE-250W/4200K	5905339127556	250	2,1	A	275
MHE-400W/4200K	5905339127563	400	3,3	A+	440

CZ

metalhalogenidové výbojky pracují s předradníkem pro vysokotlaké sodíkové /metalhalogenidové výbojky a se startérem pro metalhalogenidové výbojky


SK

metalhalogenidové výbojky pracujú s predradníkom pre vysokotlakové sodíkové / metalhalogenidové výbojky a so štartérom pre metalhalogenidové výbojky


HU


gyújtóval ellátott fémhalogén és nagynyomású nátrium lámpatestekhez





Elektroinstalační materiál
Elektroinštalčný materiál
Villanszerelési anyagok





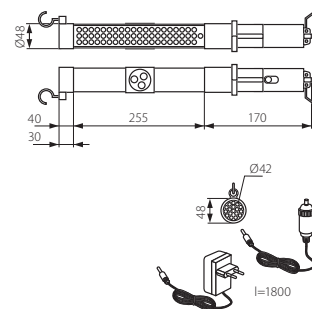


Přenosné LED svítidlo
Prenosné LED svetidlo
Hordozható LED lámpatest

VARITO TOE LED77



VARITO TOE LED77



Kanlux



VARITO TOE LED77 5905339079510



CZ

černá
pouzdro: plast

vybaveno magnetem pro uchycení svítidla ke kovu / vybaveno napájecím adaptérem a kabelem umožňujícím nabíjení v automobilu, má dva režimy práce: (1) svítí 60 LED (z baterie 3h), svítí 17 LED (z baterie 10h); nabíjení baterie signalizuje dioda červenou barvou, nabitou baterii signalizuje dioda zelenou barvou, plně nabití baterie trvá 10h

SK

čierna
puzdro: plast

vybavené magnetom pre uchytenie svetidla ku kovu / vybavený napájacím adaptérom a káblom umožňujúcim nabíjanie v automobile, má dva režimy práce: (1) svieti 60 LED (z batérie 3h), svieti 17 LED (z batérie 10h); nabíjanie batérie signalizuje dioda červenou farbou, nabitú batériu signalizuje dioda zelenou farbou, plně nabitie batérie trvá 10h

HU

fekete
ház: műanyag

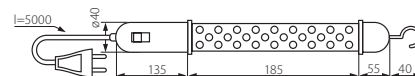
fém tárgyhoz való rögzítés céljából mágnessel ellátva / hálózati töltővel és kábellel, mely lehetővé teszi az autós szivargyújtóról való töltést, két működési móddal: (1) 60 LED működik (3 óra, akkumulátorról), (2) 17 LED működik (10 óra akkumulátorról); a töltés során a piros LED világít, ami zöldre vált a töltés befejezésekor akkumulátor teljes feltöltéséhez szükséges idő: 10 óra



VARITO TOE LED27



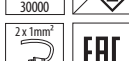
VARITO TOE LED27



Kanlux



VARITO TOE LED27 5905339079503



CZ

černá
pouzdro: plast

vybaveno magnetem pro uchycení svítidla ke kovu / svítidlo je vybaveno šňůrou s gumovou izolací H05RN-F 300/500V

SK

čierna
puzdro: plast

vybavené magnetom pre uchytenie svetidla ku kovu / svetidlo je vybavené šnúrou s gumovou izoláciou H05RN-F 300 / 500V

HU

fekete
ház: műanyag

fém tárgyhoz való rögzítés céljából mágnessel ellátva / H05RN-F 300/500V gumis vezetékkel ellátva

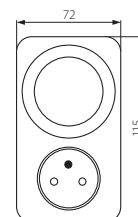




STER TS-MF1



STER TS-MF1



Kanlux



STER TS-MF1

5905339010018

CZ

biela
pouzdro: plast

časový spínač pracuje ve 24 hodinovém režimu /
minimální doba zapnutí/vypnutí je 15min / časový
spínač vybaven funkcí stálého sepnutí

SK

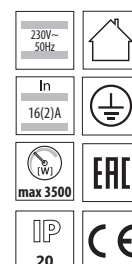
biela
puzdro: plast

časový spínač pracuje v 24 hodinovom režime /
minimálna doba zapnutia / vypnutia je 15 min /
časový spínač vybavený funkciou stáleho zapnutia

HU

fehér
ház: műanyag

az időkapcsoló 24h módban működik / a be- és
kikapcsolás 15 perces időközönként állítható be /
folyamatos terhelés kapcsolási lehetőséggel

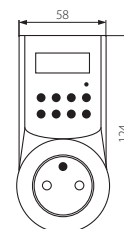


Elektronický časový spínač
Elektronický časový spínač
Elektronikus időkapcsoló

CYBER TM-6



CYBER TM-6



Kanlux



CYBER TM-6

5905339010162

CZ

biela
pouzdro: plast

obsahuje zdroj pro zálohování paměti / lze napro-
gramovat až 10 zapnutí/vypnutí / časový spínač
pracuje v denním i v týdenním režimu

SK

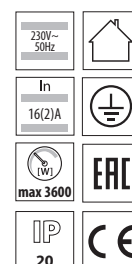
biela
puzdro: plast

obsahuje zdroj pre zálohovanie pamäti / je možné
naprogramovať až 10 zapnutí / vypnutí / časový
spínač pracuje v dennom i v týždennom režime

HU

fehér
ház: műanyag

memória tároló rendszerrel ellátva / 10 programo-
zható be- és kikapcsolás / 24 órás és heti működési
mód

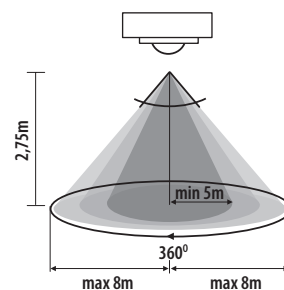
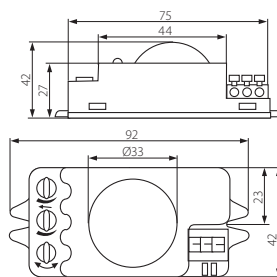




ROLF JQ-L



ROLF JQ-L



Kanlux



ROLF JQ-L 5905339088208

220-240V~
50/60Hz



max 1200VA



0.5-1.5



IP 20



EAC



CE

CZ

bílá
pouzdro: plast

maximální dosah čidla je 8m / maximální horizontální detekční úhel čidla je 360° / maximální vertikální detekční úhel čidla je 160° / možnost nastavení intervalu svícení od 5s do 12min / možnost nastavení světelné intenzity, při které zařízení pracuje / nastavení citlivosti v rozsahu 5...2000lx / detekce pohybu 0.3...3m/s (1...10km/h)

SK

biela
puzdro: plast

maximálny dosah snímača je 8m / maximálny horizontálny detekčný uhol snímača je 360° / maximálny vertikálny detekčný uhol snímača je 160° / možnosť nastavenia intervalu svietenia od 5s do 12 min / možnosť nastavenia svetelnej intenzity, pri ktorej zariadenie pracuje / nastavenie citlivosti v rozsahu 5 ... 2000lx / detekcia pohybu 0.3 ... 3m / s (1 ... 10 km / h)

HU

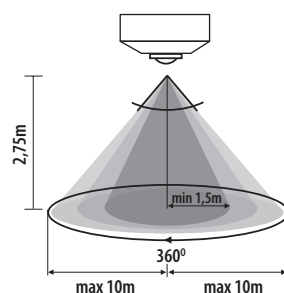
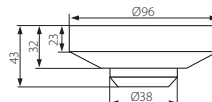
fehér
ház: műanyag

érzékelési tartomány maximum 8m / a mozgásérzékelő maximális vízszintes érzékelési tartománya 360° / a mozgásérzékelő maximális függőleges érzékelési tartománya 160° / a világítás ideje 6s és 12min között állítható / beállítható a környezeti megvilágítás szintje, amelynél a berendezés üzemel / az érzékenység 5...2000lx között állítható / mozgásérzékelés 0,3...3m/s (1...10km/h)

ROLF JQ-O



ROLF JQ-O



Kanlux



ROLF JQ-O 5905339088215

220-240V~
50/60Hz



max 1200VA



0.5-1.5



IP 20



EAC



CE

CZ

bílá
pouzdro: plast

maximální dosah čidla je 9m / maximální horizontální detekční úhel čidla je 360° / maximální vertikální detekční úhel čidla je 160° / možnost nastavení intervalu svícení od 6s do 12min / možnost nastavení světelné intenzity, při které zařízení pracuje / nastavení citlivosti v rozsahu 2...2000lx / detekce pohybu 0.3...3m/s (1...10km/h)

SK

biela
puzdro: plast

maximálny dosah snímača je 9m / maximálny horizontálny detekčný uhol snímača je 360° / maximálny vertikálny detekčný uhol snímača je 160° / možnosť nastavenia intervalu svietenia od 6s do 12 min / možnosť nastavenia svetelnej intenzity, pri ktorej zariadenie pracuje / nastavenie citlivosti v rozsahu 2 ... 2000lx / detekcia pohybu 0.3 ... 3m / s (1 ... 10 km / h)

HU

fehér
ház: műanyag

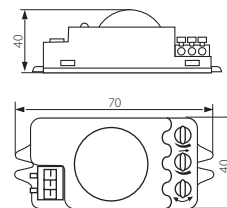
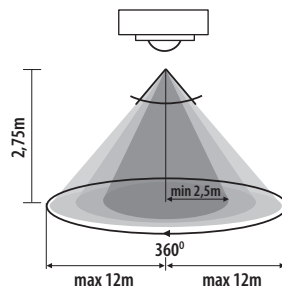
érzékelési tartomány maximum 9m / a mozgásérzékelő maximális vízszintes érzékelési tartománya 360° / a mozgásérzékelő maximális függőleges érzékelési tartománya 160° / a világítás ideje 6s és 12min között állítható / beállítható a környezeti megvilágítás szintje, amelynél a berendezés üzemel / az érzékenység 2...2000lx között állítható / mozgásérzékelés 0,3...3m/s (1...10km/h)



ROLF MINI JQ



ROLF MINI JQ-L



Kanlux



ROLF MINI JQ-L

5905339088222

CZ

biela
pouzdro: plast

maximálny dosah čidla je 10m / maximálny horizontálny detekčný uhol čidla je 360° / maximálny vertikálny detekčný uhol čidla je 140° / možnosť nastavení intervalu svietenia od 10s do 30min / možnosť nastavení svetelnej intenzity, pri ktorej zariadenie pracuje / nastavení citlivosti v rozsahu 2...2000lx / detekcie pohybu 0.3...3m/s (1...10km/h)

SK

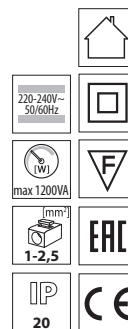
biela
puzdro: plast

maximálny dosah snímača je 10m / maximálny horizontálny detekčný uhol snímača je 360° / maximálny vertikálny detekčný uhol snímača je 140° / možnosť nastavenia intervalu svietenia od 10s do 30 min / možnosť nastavenia svetelnej intenzity, pri ktorej zariadenie pracuje / nastavenie citlivosti v rozsahu 2 ... 2000lx / detekcia pohybu 0.3 ... 3m / s (1 ... 10 km/h)

HU

fehér
ház: műanyag

érzékelési tartomány maximum 10m / a mozgásérzékelő maximális vízszintes érzékelési tartománya 360° / a mozgásérzékelő maximális függőleges érzékelési tartománya 140° / a világítás ideje 10s és 30min között állítható / beállítható a környezeti megvilágítás szintje, amelynél a berendezés üzemel / az érzékenység 2...2000lx között állítható / mozgásérzékelés 0,3...3m/s (1...10km/h)

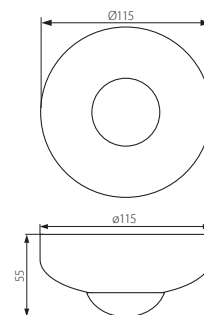
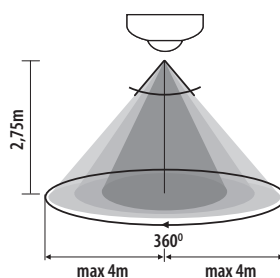


Pohybové čidlo
Pohybové čidlo
Mozgásérzékelő

ZONA JQ



ZONA JQ-37-W



Kanlux



ZONA JQ-37-W

5905339004642

CZ

biela
pouzdro: plast

maximálny dosah čidla je 10m / maximálny horizontálny detekčný uhol čidla je 360° / maximálny vertikálny detekčný uhol čidla je 120° / možnosť nastavení intervalu svietenia od 15s do 10min / možnosť nastavení svetelnej intenzity, pri ktorej zariadenie pracuje

SK

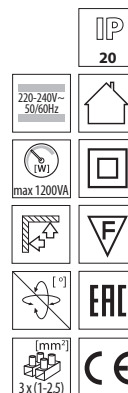
biela
puzdro: plast

maximálny dosah snímača je 10m / maximálny horizontálny detekčný uhol snímača je 360° / maximálny vertikálny detekčný uhol snímača je 120° / možnosť nastavenia intervalu svietenia od 15s do 10 min / možnosť nastavenia svetelnej intenzity, pri ktorej zariadenie pracuje

HU

fehér
ház: műanyag

érzékelési tartomány maximum 10m / a mozgásérzékelő maximális vízszintes érzékelési tartománya 360° / a mozgásérzékelő maximális függőleges érzékelési tartománya 120° / a világítás ideje 15s és 10min között állítható / beállítható a környezeti megvilágítás szintje, amelynél a berendezés üzemel

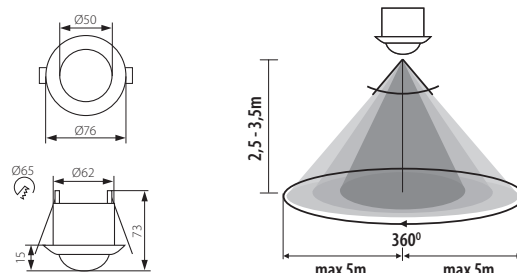




MERGE JQ



MERGE JQ-O



220-240V~
50/60Hz

(TW)
max.2000VA

(mm²)
3 x (0,75-2,5)

IP
20



ERC



Kanlux



MERGE JQ-O

5905339076915

CZ

bílá
pouzdro: plast

maximální dosah čidla je 5m / maximální horizontální detekční úhel čidla je 360° / maximální vertikální detekční úhel čidla je 120° / možnost nastavení intervalu svícení od 5s do 6min / možnost nastavení světelné intenzity, při které zařízení pracuje / rezistenční zatížení max 2000W, impedanční zatížení max 800W

SK

biela
puzdro: plast

maximálny dosah snímača je 5m / maximálny horizontálny detekčný uhol snímača je 360° / maximálny vertikálny detekčný uhol snímača je 120° / možnosť nastavenia intervalu svietenia od 5s do 6min / možnosť nastavenia svetelnej intenzity, pri ktorej zariadenie pracuje / rezistenčné zataženie max 2000W, impedančné zataženie max 800W

HU

fehér
ház: műanyag

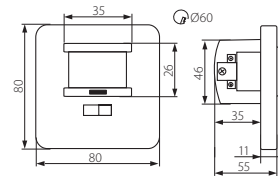
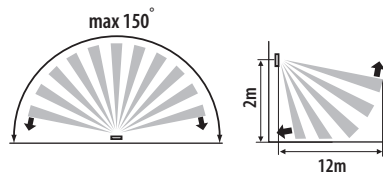
érzékelési tartomány maximum 5m / a mozgásérzékelő maximális vízszintes érzékelési tartománya 360° / a mozgásérzékelő maximális függőleges érzékelési tartománya 120° / a világítás ideje 5s és 6min között állítható / beállítható a környezeti megvilágítás szintje, amelynél a berendezés üzemel / ellenállásos terhelés max. 2000W, induktív terhelés max 800W



MARID JQ



MARID JQ-L



Kanlux



MARID JQ-L 5905339089106 min 40VA / max 500VA

CZ

bilá
pouzdro: plast

maximální dosah čidla je 12m / maximální horizontální detekční úhel čidla je 150° / maximální vertikální detekční úhel čidla je 30° / možnost nastavení intervalu svícení od 10s do 7min / možnost nastavení světelné intenzity, při které zařízení pracuje / detekce pohybu 0,3...3m/s (1...10km/h) / nastavení citlivosti v rozsahu 3...1000lx / možnost spuštění čidla zvukovým signálem v rozsahu 30-90dB / určen jen pro rezistenční zatížení

SK


biela
pouzdro: plast

maximálny dosah snímača je 12m / maximálny horizontálny detekčný uhol snímača je 150° / maximálny vertikálny detekčný uhol snímača je 30° / možnosť nastavenia intervalu svietenia od 10s do 7 min / možnosť nastavenia svetelnej intenzity, pri ktorej zariadenie pracuje / detekcia pohybu 0,3 ... 3m / s (1 ... 10 km/h) / nastavenie citlivosti v rozsahu 3 ... 1000lx / možnosť spustenia čidla zvukovým signálom v rozsahu 30-90 dB / určený len pre rezistenčné zataženie

HU

fehér
ház: műanyag

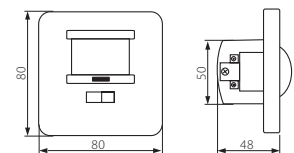
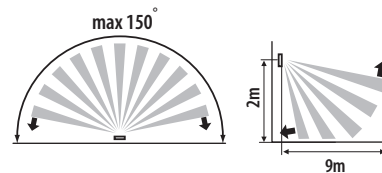
érzékelési tartomány maximum 12m / a mozgásérzékelő maximális vízszintes érzékelési tartománya 150° / a mozgásérzékelő maximális függőleges érzékelési tartománya 30° / a világítás ideje 10s és 7min között állítható / beállítható a környezeti megvilágítás szintje, amelynél a berendezés üzemel / mozgásérzékelés 0,3...3m/s (1...10km/h) / az érzékenység 3...1000lx között állítható / az érzékelő 30-90dB tartományban hangjelzéssel bekapcsolható / csak ellenállás jellegű terheléssel alkalmazható



MERGE JQ



MERGE JQ-L



Kanlux



MERGE JQ-L 5905339076908

CZ

bilá
pouzdro: plast

maximální dosah čidla je 9m / maximální horizontální detekční úhel čidla je 150° / maximální vertikální detekční úhel čidla je 60° / možnost nastavení intervalu svícení od 10s do 7min / možnost nastavení světelné intenzity, při které zařízení pracuje / rezistenční zatížení max 1200W, impedanční zatížení max 400W

SK

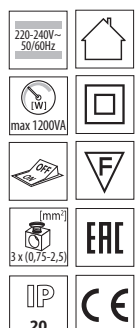
biela
pouzdro: plast

maximálny dosah snímača je 9m / maximálny horizontálny detekčný uhol snímača je 150° / maximálny vertikálny detekčný uhol snímača je 60° / možnosť nastavenia intervalu svietenia od 10s do 7 min / možnosť nastavenia svetelnej intenzity, pri ktorej zariadenie pracuje / rezistenčné zataženie max 1200W, impedančné zataženie max 400W

HU

fehér
ház: műanyag

érzékelési tartomány maximum 9m / a mozgásérzékelő maximális vízszintes érzékelési tartománya 150° / a mozgásérzékelő maximális függőleges érzékelési tartománya 60° / a világítás ideje 10s és 7min között állítható / beállítható a környezeti megvilágítás szintje, amelynél a berendezés üzemel / ellenállásos terhelés max. 1200W, induktív terhelés max 400W





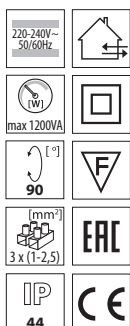
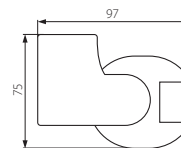
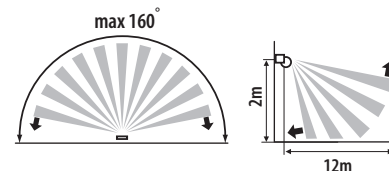
ALER JQ-30



ALER JQ-30-W



ALER JQ-30-B



Kanlux



ALER JQ-30-W	5905339004604	bílá / biela / fehér
ALER JQ-30-B	5905339004611	černá / čierna / fekete

CZ

pouzdro: plast

maximální dosah čidla je 12m / maximální horizontální detekční úhel čidla je 160° / možnost nastavení času svícení v rozmezí od 8s do 8min / možnost nastavení světelné intenzity, při které zařízení pracuje

SK

puzdro: plast

maximálny dosah snímača je 12m / maximálny horizontálny detekčný uhol snímača je 160° / možnosť nastavenia času svietenia v rozmedzí od 8s do 8min / možnosť nastavenia svetelnej intenzity, pri ktorej zariadenie pracuje

HU

ház: műanyag

érzékelési tartomány maximum 12m / a mozgásérzékelő maximális vízszintes érzékelési tartománya 160° / a világítás ideje 8s és 8min között állítható / beállítható a környezeti megvilágítás szintje, amelynél a berendezés üzemel

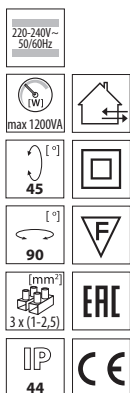
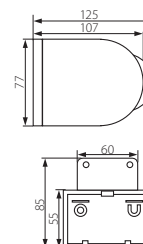
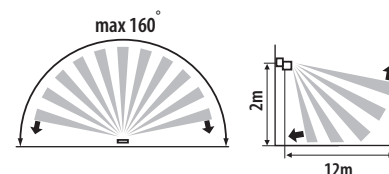
SLICK JQ-L



SLICK JQ-L-W



SLICK JQ-L-B



Kanlux



SLICK JQ-L-W	5905339083906	bílá / biela / fehér
SLICK JQ-L-B	5905339083913	černá / čierna / fekete

CZ

pouzdro: plast

maximální dosah čidla je 12m / maximální horizontální detekční úhel čidla je 160° / možnost nastavení času svícení v rozmezí od 8s do 10min / možnost nastavení světelné intenzity, při které zařízení pracuje

SK

puzdro: plast

maximálny dosah snímača je 12m / maximálny horizontálny detekčný uhol snímača je 160° / možnosť nastavenia času svietenia v rozmedzí od 8s do 10min / možnosť nastavenia svetelnej intenzity, pri ktorej zariadenie pracuje

HU

ház: műanyag

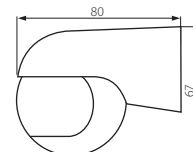
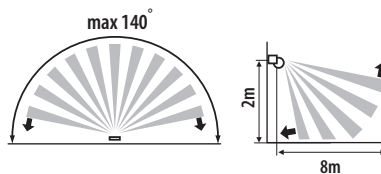
érzékelési tartomány maximum 12m / a mozgásérzékelő maximális vízszintes érzékelési tartománya 160° / a világítás ideje 8s és 10min között állítható / beállítható a környezeti megvilágítás szintje, amelynél a berendezés üzemel



ALER MINI



ALER MINI-W



Kanlux



ALER MINI-W

5905339234506

CZ

bílá
pouzdro: plast

maximální dosah čidla je 8m / maximální horizontální detekční úhel čidla je 140° / možnost nastavení času svícení v rozmezí od 10s do 15min / možnost nastavení světelné intenzity, při které zařízení pracuje

SK

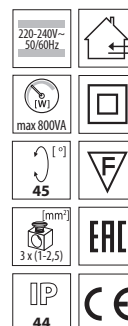
biela
puzdro: plast

maximálny dosah snímača je 8m / maximálny horizontálny detekčný uhol snímača je 140° / možnosť nastavenia času svietenia v rozmedzí od 10s do 15 min / možnosť nastavenia svetelnej intenzity, pri ktorej zariadenie pracuje

HU

fehér
ház: műanyag

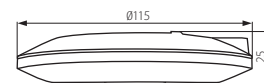
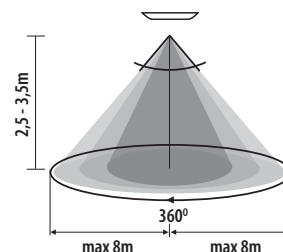
érzékelési tartomány maximum 8m / a mozgásérzékelő maximális vízszintes érzékelési tartománya 140° / a világítás ideje 10s és 15min között állítható / beállítható a környezeti megvilágítás szintje, amelynél a berendezés üzemel



ZONA FLAT



ZONA FLAT-W



Kanlux



ZONA FLAT-W

5905339234520

CZ

bílá
pouzdro: plast

maximální dosah čidla je 8m / maximální horizontální detekční úhel čidla je 360° / maximální vertikální detekční úhel čidla je 120° / možnost nastavení intervalu svícení od 10s do 15min / možnost nastavení světelné intenzity, při které zařízení pracuje

SK

biela
puzdro: plast

maximálny dosah snímača je 8m / maximálny horizontálny detekčný uhol snímača je 360° / maximálny vertikálny detekčný uhol snímača je 120° / možnosť nastavenia času svietenia v rozmedzí od 10s do 15 min / možnosť nastavenia svetelnej intenzity, pri ktorej zariadenie pracuje

HU

fehér
ház: műanyag

érzékelési tartomány maximum 8m / a mozgásérzékelő maximális vízszintes érzékelési tartománya 360° / a mozgásérzékelő maximális függőleges érzékelési tartománya 120° / a világítás ideje 10s és 15min között állítható / beállítható a környezeti megvilágítás szintje, amelynél a berendezés üzemel


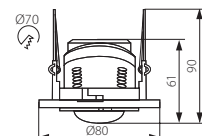
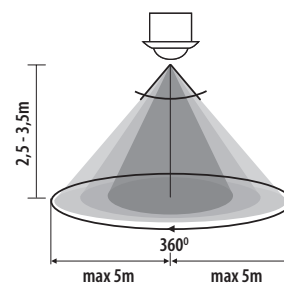




MERGE ADJ



MERGE ADJ-O



Kanlux



MERGE ADJ-O 5905339234513

CZ

bílá
pouzdro: plast

maximální dosah čidla je 5m / maximální horizontální detekční úhel čidla je 360° / maximální vertikální detekční úhel čidla je 120° / možnost nastavení intervalu svícení od 10s do 15min / možnost nastavení světelné intenzity, při které zařízení pracuje

SK

biela
puzdro: plast

maximálny dosah snímača je 5m / maximálny horizontálny detekčný uhol snímača je 360° / maximálny vertikálny detekčný uhol snímača je 120° / možnosť nastavenia intervalu svietenia od 10s do 15 min / možnosť nastavenia svetelnej intenzity, pri ktorej zariadenie pracuje

HU

fehér
ház: műanyag

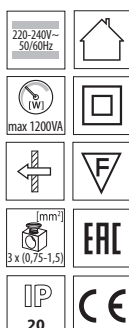
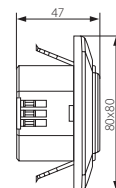
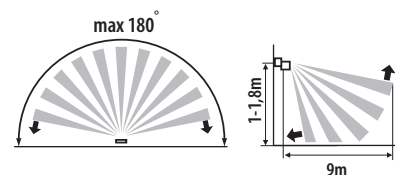
érzékelési tartomány maximum 5m / a mozgásérzékelő maximális vízszintes érzékelési tartománya 360° / a mozgásérzékelő maximális függőleges érzékelési tartománya 120° / a világítás ideje 10s és 15min között állítható / beállítható a környezeti megvilágítás szintje, amelynél a berendezés üzemel

MERGE MW



MERGE MW

Pohybové čidlo
Pohybové čidlo
Mikrohullámú mozgásérzékelő



Kanlux



MERGE MW-L 5905339234537

CZ

bílá
pouzdro: plast

maximální dosah čidla je 9m / maximální horizontální detekční úhel čidla je 180° / maximální vertikální detekční úhel čidla je 180° / možnost nastavení intervalu svícení od 10s do 7min / možnost nastavení světelné intenzity, při které zařízení pracuje / detekce pohybu 0,6...1,5m/s

SK

biela
puzdro: plast

maximálny dosah snímača je 9m / maximálny horizontálny detekčný uhol snímača je 180° / maximálny vertikálny detekčný uhol snímača je 180° / možnosť nastavenia intervalu svietenia od 10s do 7 min / možnosť nastavenia svetelnej intenzity, pri ktorej zariadenie pracuje / detekcia pohybu 0,6 ... 1,5m/s

HU

fehér
ház: műanyag

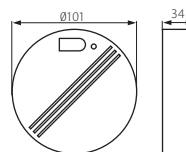
érzékelési tartomány maximum 9m / a mozgásérzékelő maximális vízszintes érzékelési tartománya 180° / a mozgásérzékelő maximális függőleges érzékelési tartománya 180° / a világítás ideje 10s és 7min között állítható / beállítható a környezeti megvilágítás szintje, amelynél a berendezés üzemel / mozgásérzékelés 0,6...1,5m/s



DECK SMOKE



DECK SMOKE



Kanlux



DECK SMOKE

5905339234803

CZ

bílá
pouzdro: plast

spotřeba proudu v pohotovostním režimu 0,01mA / spotřeba proudu alarm 20mA / intenzita zvuku akustické sirény 85dB / tlačítko TEST pro kontrolu fungování senzoru / signalizace vybitých baterií

SK

biela
puzdro: plast

spotreba prúdu v pohotovostnom režime 0,01mA / spotreba prúdu alarm 20mA / intenzita zvuku akustické sirény 85 dB / tlačidlo TEST pre kontrolu fungovania senzora / signalizácia vybitých batérií

HU

fehér
ház: műanyag

áramfogyasztás standby módban - 0,01mA / riasztó áramfelvétel - 20mA / sziréna hangintenzitása 85 dB / TESZT gomb az érzékelő működésének ellenőrzésére / elem lemerülés jelző





3 x AA
battery


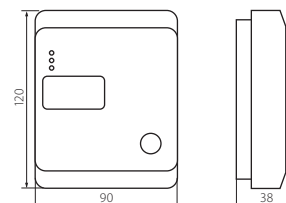
Detektor oxidu uhelnatého
Detektor oxidu uhľohnatého
Szén-monoxid érzékelő

DECK CO

**CARBON
monoxide
DETECTOR**



DECK co



3 x AA
battery



IP
20



EAC

CE

Kanlux



DECK CO

5905339234810

CZ

bílá
pouzdro: plast

spotřeba proudu v pohotovostním režimu 0,09mA / spotřeba proudu alarm 75mA / intenzita zvuku akustické sirény 85dB / tlačítko TEST pro kontrolu fungování senzoru / signalizace vybitých baterií / charakteristika vyvolání alarmu při koncentraci oxidu uhelnatého v místnosti: 50 ppm - alarm během 60-90min / 100ppm - alarm během 10-40min / ≥ 300 ppm - alarm během 3min

SK

biela
pouzdro: plast

spotreba prúdu v pohotovostnom režime 0,09mA / spotreba prúdu alarm 75mA / intenzita zvuku akustické sirény 85 dB / tlačidlo TEST pre kontrolu fungovania senzora / signalizácia vybitých batérií / charakteristika vyvolanie alarmu pri koncentrácii oxidu uhľohnatého v miestnosti: 50 ppm - alarm počas 60-90min / 100ppm - alarm počas 10-40min / ≥ 300 ppm - alarm počas 3min

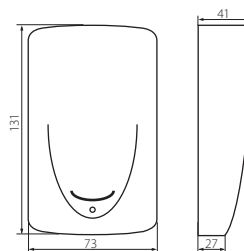
HU

fehér
ház: műanyag

áramfogyasztás standby módban - 0,09 mA / riasztó áramfelvétel - 75mA / szíréna hangintenzitása 85 dB / TESZT gomb az érzékelő működésének ellenőrzésére / elem lemerülés jelző / a riasztó beindul a következő szén-monoxid koncentrációk elérésekor: 50 ppm - riasztás 60-90 percen belül / 100ppm - riasztás 10-40 percen belül / ≥ 300 ppm - 3 percen belül



DECK GAS



DECK GAS



Kanlux



DECK GAS

5905339234827

CZ

bílá
pouzdro: plast

minimální koncentrace pro signalizaci alarmu <25% LEL / intenzita zvuku akustické sirény 85dB / tlačítko TEST pro kontrolu fungování senzoru

SK

biela
puzdro: plast

minimálna koncentrácia pre signalizáciu alarmu <25% LEL / intenzita zvuku akustickej sirény 85 dB / tlačidlo TEST pre kontrolu fungovania senzora

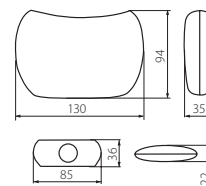
HU

fehér
ház: műanyag

a sziréna beindulásához szükséges minimum koncentráció <25% ARH / sziréna hang intenzitás: 85 dB / TESZT gomb az érzékelő működésének ellenőrzésére



TONO EB



TONO EB12-B



TONO EB12-W



Kanlux



TONO EB12-B	5905339221704	černá / čierna / fekete
TONO EB12-W	5905339221711	bílá / biela / fehér

CZ

pouzdro: plast

počet melodií 32 / součástí balení je i baterie pro vysílač / maximální vzdálenost mezi vysílačem a přijmačem v otevřeném prostoru je 100m / zvoněk určen pro vnitřní prostředí, tlačítko lze použít ve vnitřním i venkovním prostředí / 3 úrovně hlasitosti

SK

puzdro: plast

počet melodií 32 / súčasťou balenia je aj batéria pre vysílač / maximálna vzdialenosť medzi vysílačom a prijímačom v otvorenom priestore je 100m / zvonček určený pre vnútorné prostredie, tlačítko možno použiť vo vnútornom i vonkajšom prostredí / 3 úrovne hlasitosti

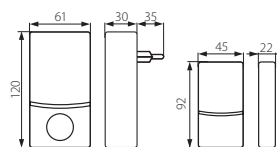
HU

ház: műanyag

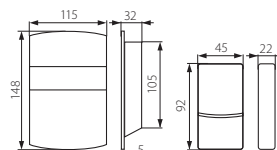
32 dallam / elem mellékelve / maximális távolság az adó- és vevőegység között szabad térben 100 m / a vevőegységet beltérben kell felszerelni, az adó egység lehet beltérben vagy kültéren / 3 hangerő szint



DOMI EB



DOMI EB230-W



DOMI EB3-W



DOMI EB230-W



DOMI EB3-W

Kanlux



DOMI EB230-W	5905339078827	220-240V~; 50/60Hz
DOMI EB3-W	5905339078810	2xAA

CZ

bílá
pouzdro: plast

počet melodií 32 / součástí balení je i baterie pro vysílač / maximální vzdálenost mezi vysílačem a přijímačem v otevřeném prostoru je 100m / zvoněk určen pro vnitřní prostředí, tlačítko lze použít ve vnitřním i venkovním prostředí / DOMI EB230-W je v II. druhé třídě ochrany před úrazem el. proudem, DOMI EB3-W je ve III. třídě ochrany před úrazem el. proudem

SK

biela
puzdro: plast

počet melodií 32 / súčasťou balenia je aj batéria pre vysielač / maximálna vzdialenosť medzi vysielačom a prijímačom v otvorenom priestore je 100m / zvonček určený pre vnútorné prostredie, tlačítko možno použiť vo vnútornom i vonkajšom prostredí / DOMI EB230-W je v II. druhej triede ochrany pred úrazom el. prúdom, DOMI EB3-W je v III. triede ochrany pred úrazom el. prúdom

HU

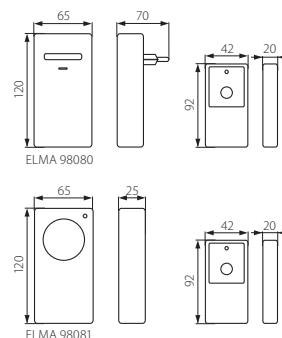
fehér
ház: műanyag

35 dallam / elem mellékelve / maximális távolság az adó- és vevőegység között szabad térben 100m / a vevőegységet beltérben kell felszerelni, az adó egység lehet beltérben vagy kültéren / a DOMI EB230-W a II. áramütés elleni védelmi osztályba tartozik, a DOMI EB3-W a III. áramütés elleni védelmi osztályba tartozik





ELMA



Kanlux



ELMA 98080	5905339005069	220-240V~; 50/60Hz
ELMA 98081	5905339005052	3xAA

CZ

biela
pouzdro: plast

počet melodií 1 / součástí balení je i baterie pro vysílač / maximální vzdálenost mezi vysílačem a přijímačem v otevřeném prostoru je 60m pro ELMA 98080, 80m pro ELMA 98081 / zvonek určen pro vnitřní prostředí, tlačítko lze použít ve vnitřním i venkovním prostředí / ELMA 98080 je v II. druhé třídě ochrany před úrazem el. proudem, ELMA 98081 je ve III. třídě ochrany před úrazem el. proudem

SK

biela
puzdro: plast

počet melodií 1 / súčasťou balenia je aj batéria pre vysielateľ / maximálna vzdialenosť medzi vysielateľom a prijímačom v otvorenom priestore je 60m pre ELMA 98080, 80m pre ELMA 98081 / zvonček určený pre vnútorné prostredie, tlačítko možno použiť vo vnútornom i vonkajšom prostredí / ELMA 98080 je v II. druhej triede ochrany pred úrazom el. prúdom, ELMA 98081 je v III. triede ochrany pred úrazom el. prúdom

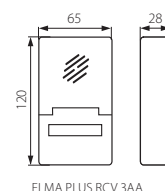
HU

fehér
ház: műanyag

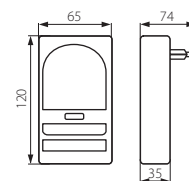
1 dallam / elem mellékelve / maximális távolság az adó- és vevőegység között szabad térben 100 m / maximális távolság az adó- és vevőegység között szabad térben 100 m / a vevőegységet beltérben kell felszerelni, az adó egység lehet beltérben vagy kültéren / az ELMA 98080 a II. áramütés elleni védelmi osztályba tartozik, az ELMA 98081 a III. áramütés elleni védelmi osztályba tartozik



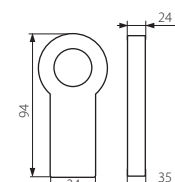
ELMA PLUS



ELMA PLUS RCV 3AA



ELMA PLUS RCV 230VAC



REMOTE 12VDC

Kanlux



IP

ELMA PLUS RCV 3AA	5905339230829	3xAA	20	⊕
ELMA PLUS RCV 230VAC	5905339230812	220-240V; 50/60Hz	20	⊕
REMOTE 12VDC	5905339230805	1x23	44	⊕

CZ

biela
pouzdro: plast

počet melodií 1 / maximální dosah v otevřeném prostoru ~80m / pracovní frekvence vysílač-přijímačem 433,95Mhz +/- 1Mhz / možnost párování - jedno tlačítko jeden zvonek - jedno tlačítko více zvonků - více tlačítek jeden zvonek

SK

biela
puzdro: plast

počet melodií 1 / maximálny dosah v otvorenom priestore ~ 80m / pracovná frekvencia vysielateľ-prijímač 433,95 Mhz +/- 1Mhz / možnosť párovania - jedno tlačidlo jeden zvonček - jedno tlačidlo viac zvončekov - viac tlačidiel jeden zvonček

HU


fehér
ház: műanyag

1 dallam / maximális távolság szabad térben 80 m / Adó- és vevőegység működési frekvenciája 433.95 Mhz +/- 1 / párosítási lehetőségek: egy adó egy vevőegység; egy adó több vevőegység; több adó egy vevőegység



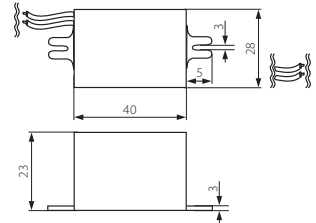


ADI



ADI 350 1-3W

ADI 700 1x3W



Kanlux



PRI

SEC

ADI 350 1-3W	5905339014405	220-240V~; 50/60Hz; 0,04A	DC 350mA (0,5V-10V) 1...3 x 1W
ADI 700 1x3W	5905339014412	220-240V~; 50/60Hz; 0,04A	DC 700mA (0,5V-4V) 1 x 3W

CZ

bilá
pouzdro: plast

ADI 350 1-3W stabilizovaný proud 350mA DC / ADI 700 1x3W stabilizovaný proud 700mA DC / maximální povolená teplota pouzdra 75°C / tepelná pojistka vypínající transformátor při překročení teploty 110°C / vestavná ochrana proti zkratu a přetížení

SK

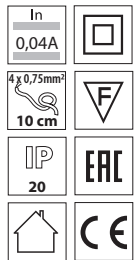
biela
puzdro: plast

ADI 350 1-3W stabilizovaný prúd 350mA DC / ADI 700 1x3W stabilizovaný prúd 700mA DC / maximálna povolená teplota puzdra 75°C / tepelná pojistka vypínajúca transformátor pri prekročení teploty 110°C / zabudovaná ochrana proti skratu a preťaženiu

HU

fehér
ház: műanyag

ADI 350 1-3W - áramstabilizálás 350mA DC / ADI 700 1x3W - áramstabilizálás 700mA DC / ház maximális hőmérséklete 75°C / a hővédelem kikapcsolja a tápegységet 110°C hőmérséklet túllépésekor / beépített biztosíték zárlat és túlterhelés ellen



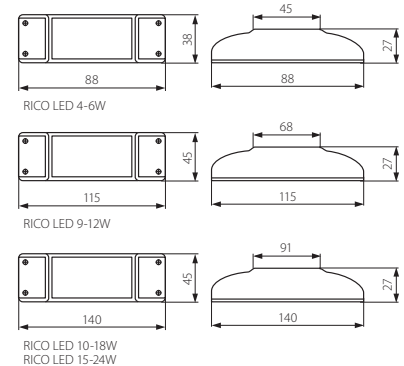
RICO LED



RICO LED 9-12W

RICO LED 10-18W

RICO LED 15-24W



Kanlux



PRI

SEC

RICO LED 4-6W	5905339073006	0,055A	220-240V~; 50/60Hz	DC 350mA (12V-24V), 4...6 x 1W
RICO LED 9-12W	5905339073037	0,09A	220-240V~; 50/60Hz	DC 700mA (9V-16V), 3...4 x 3W
RICO LED 10-18W	5905339073020	0,20A	220-240V~; 50/60Hz	DC 350mA (30V-72V), 10...18 x 1W
RICO LED 15-24W	5905339073013	0,15A	220-240V~; 50/60Hz	DC 700mA (15V-36V), 5...8 x 3W



RICO LED 4-6W



CZ

bilá
pouzdro: plast

RICO LED 4-6W, RICO LED 10-18W: stabilizovaný proud 350mA DC / RICO LED 9-12W, RICO LED 15-24W: stabilizovaný proud 700mA DC / maximální povolená teplota pouzdra 80°C / tepelná pojistka vypínající transformátor při překročení teploty 110°C / vestavná ochrana proti zkratu a přetížení

SK

biela
puzdro: plast

RICO LED 4-6W, RICO LED 10-18W: stabilizovaný prúd 350mA DC / RICO LED 9-12W, RICO LED 15-24W: stabilizovaný prúd 700mA DC / maximálna povolená teplota puzdra 80°C / tepelná pojistka vypínajúca transformátor pri prekročení teploty 110°C / zabudovaná ochrana proti skratu a preťaženiu

HU

fehér
ház: műanyag

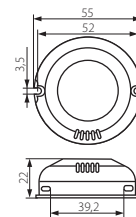
RICO LED 4-6W, RICO LED 10-18W - áramstabilizálás 350mA DC / RICO LED 9-12W, RICO LED 15-24W: áramstabilizálás 700mA DC / ház maximális hőmérséklete 80°C / a hővédelem kikapcsolja a tápegységet 110°C hőmérséklet túllépésekor / beépített biztosíték zárlat és túlterhelés ellen



IP20

Elektronický transformátor pro napájení LED svítidel
Elektronický transformátor pre napájanie LED svietidiel
Elektronikus működtető POWER LED fényforráshoz

STEL LED



STEL LED

Kanlux



PRI

SEC

STEL LED 700 4-8W	5905339230720	220-240V~; 50/60Hz	DC 700mA (5,6-11,5 V)
STEL LED 700 6-12W	5905339230713	220-240V~; 50/60Hz	DC 700mA (9-17,5V)
STEL LED 350 8-12W	5905339230706	220-240V~; 50/60Hz	DC 350mA (22-36V)

220-240V~
50/60Hz

2 x 0,5mm²
13 cm



CZ

bílá
pouzdro: plast

STEL LED 700: stabilizovaný proud 700mA DC
STEL LED 350: stabilizovaný proud 350mA DC

SK

biela
puzdro: plast

STEL LED 700: stabilizovaný prúd 700mA DC
STEL LED 350: stabilizovaný prúd 350mA DC

HU

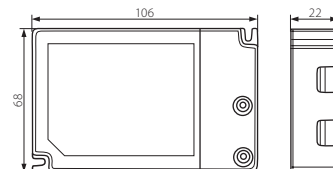
fehér
ház: műanyag

STEL LED 700 - áramstabilizálás 700mA DC
STEL LED 350: áramstabilizálás 350mA DC

RICO DIM LED



RICO DIM LED 17-25W



Kanlux



PRI

SEC

RICO DIM LED 17-25W	5905339230904	220-240V; 50/60Hz	DC 200/250/300/350mA (48-72V)
---------------------	---------------	----------------------	----------------------------------

220-240V~
50/60Hz

In
0,4A



CZ

bílá
pouzdro: plast

RICO DIM LED 17-25W: stabilizovaný proud 350mA DC

SK

biela
puzdro: plast

RICO DIM LED 17-25W: stabilizovaný prúd 350mA DC

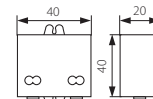
HU

fehér
ház: műanyag

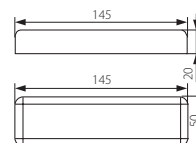
RICO DIM LED 17-25W - áramstabilizálás 350mA DC



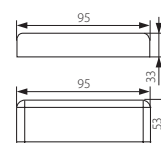
DRIFT LED



DRIFT LED 0-6W



DRIFT LED 3-18W



DRIFT LED 0-30W

Kanlux	Kanlux EAN	PRI	SEC	T _C max [°C]
DRIFT LED 0-6W	5905339180407	220-240V~ 50/60Hz	DC 0,5A (12V); 0...6W	80
DRIFT LED 3-18W	5905339085504	220-240V~ 50/60Hz	DC 1,5A (12V); 3...18W	85
DRIFT LED 0-30W	5905339180414	220-240V~ 50/60Hz	DC 2,5A (12V); 0...30W	75

CZ

bílá
pouzdro: plast

stabilizované napětí 12V DC / ochrana proti přetížení a proti zkratu / modely DRIFT 0-6W LED a 0-30W jsou vybaveny vodiči 0,75 mm², délky 15 cm / model DRIFT LED 3-18W je vybaven svorkovnicí 0,5-1,5mm²

SK

biela
puzdro: plast

stabilizované napätie 12V DC / ochrana proti preťaženiu a proti skratu / modely DRIFT 0-6W LED a 0-30W sú vybavené vodičmi 0,75 mm², dĺžky 15 cm / model DRIFT LED 3-18W je vybavený svorkovnicou 0,5-1,5mm²

HU

fehér
ház: műanyag

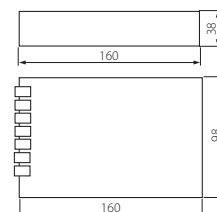
12V DC feszültség stabilizálás / beépített biztosíték zárlat és túlterhelés ellen / DRIFT LED 0-6W és 0-30W modellek 0,75 mm² keresztmetszetű, 15 cm hosszú vezetékkel felszerelve / DRIFT LED 3-18W modell bekötése 0,5-1,5mm² kapcsokon keresztül



DUPLO LED



DUPLO LED 100W



Kanlux	Kanlux EAN	PRI	SEC
DUPLO LED 100W	5905339193803	220-240V~; 50/60Hz	DC 8,3A (12V); 0...100W

CZ

chrom
těleso: eloxovaný hliník

stabilizované napětí 12V DC / maximální povolená teplota pouzdra 75°C / ochrana proti zkratu / vestavěné zařízení pro snížení rádiového rušení / bezpečnostní transformátor odolný proti zkratu

SK

chróm
teleso: eloxovaný hliník

stabilizované napätie 12V DC / maximálna povolená teplota pouzdra 75°C / ochrana proti skratu / vstavané zariadenie pre zníženie rádiového rušenia / bezpečnostný transformátor odolný proti skratu

HU

króm
ház: eloxált alumínium

12V DC feszültség stabilizálás / ház maximális megengedett hőmérséklete 75°C / beépített biztosíték zárlat ellen / beépített rádió interferencia csökkentési rendszerrel / rövidzárlat biztos biztonságú transzformátor





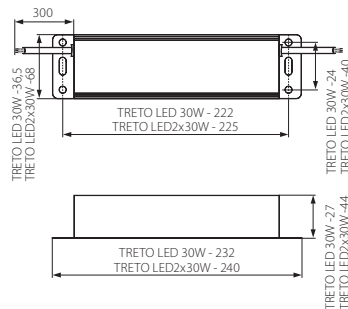
IP66

Elektronický transformátor pro napájení LED svítidel
Elektronický transformátor pre napájanie LED svietidiel
Elektronikus működtető LED fényforrásokhoz

TRETO LED



TRETO LED 30W



TRETO LED2x0W

Kanlux



PRI

SEC

Model	EAN	Input	Output
TRETO LED 30W	5905339078001	170-230V~; 50/60Hz	DC 2,5A (12V); 0...30W
TRETO LED2x30W	5905339078018	170-230V~; 50/60Hz	DC 5A (12V); 2 x (0...30W)



CZ

chrom
těleso: eloxovaný hliník

stabilizované napětí 12V DC / maximální povolená teplota pouzdra 65°C / ochrana proti zkratu / vestavěné zařízení pro snížení rádiového rušení a zlepšení účinníku

SK

chróm
teleso: eloxovaný hliník

stabilizované napätie 12V DC / maximálna povolená teplota pouzdra 65°C / ochrana proti skratu / vstavané zariadenie pre zníženie rádiového rušenia a zlepšenie účinníka

HU

króm
ház: eloxált alumínium

12V DC feszültség stabilizálás / ház maximális megengedett hőmérséklete 65°C / beépített biztosíték zárlat ellen / beépített rendszerrel rádió interferencia csökkentésére és teljesítmény-együttható javítására

TRETO EC



TRETO EC

Kanlux



PRI

SEC



Model	EAN	Input	Output	Lead length
TRETO EC 100W	5905339235923	220-240V~; 50/60Hz	DC 8,33A (12V); (0...100W)	přívod 20cm, 3 x 0,75mm ² / přívod 20cm, 3 x 0,75mm ² / vezeték 20cm, 3 x 0,75mm ²
TRETO EC 60W	5905339235916	220-240V~; 50/60Hz	DC 5A (12V); (0...60W)	přívod 20cm, 3 x 0,75mm ² / přívod 20cm, 3 x 0,75mm ² / vezeték 20cm, 3 x 0,75mm ²
TRETO EC 30W	5905339235909	220-240V~; 50/60Hz	DC 2,5A (12V); (0...30W)	přívod 20cm, 3 x 0,75mm ² / přívod 20cm, 3 x 0,75mm ² / vezeték 20cm, 3 x 0,75mm ²



CZ

chrom
těleso: hliník

transformátor odolný proti zkratu

SK

chróm
teleso: hliník

transformátor odolný proti skratu

HU


króm
ház: alumínium

zárlat elleni védelemmel ellátva

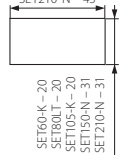


SET

SET60-K – 101
SET80LT – 120
SET105-K – 125
SET150-N – 160
SET210-N – 160



SET60-K – 39
SET80LT – 38
SET105-K – 42
SET150-N – 45
SET210-N – 45



SET60-K – 20
SET80LT – 20
SET105-K – 20
SET150-N – 31
SET210-N – 31



SET80LT



SET105-K



SET150-N



SET210-N



SET60-K

Kanlux



PRI

SEC



		PRI	SEC	[W]
SET80LT	5905339014214	220-240V~; 50/60Hz; 0,35A	11,5V~; 6,9A; 80VA	80
SET60-K	5905339014252	220-240V~; 50/60Hz; 0,26A	11,5V~; 4,9A; 60VA	60
SET105-K	5905339014269	220-240V~; 50/60Hz; 0,45A	11,5V~; 8,8A; 105VA	105
SET150-N	5905339014320	220-240V~; 50/60Hz; 0,68A	11,5V~; 150VA	150
SET210-N	5905339014337	220-240V~; 50/60Hz; 0,95A	11,5V~; 210VA	210

CZ

bílá
pouzdro: plast

účinník $\cos\phi$ pro SET60-K a SET105-K je 0,99, pro SET80LT, SET150-N a SET210-N je 0,97 / maximální povolená teplota pouzdra pro SET60-K je 80°C, pro ostatní modely 85°C / tepelná pojistka vypínající model SET80LT při překročení teploty 100°C, modely SET150-N a SET210-N při překročení teploty 110°C, modely SET60-K a SET105-K při překročení teploty 120°C / vestavěná ochrana proti zkratu a přetížení

SK

biela
pouzdro: plast

účinník $\cos\phi$ pre SET60-K a SET105-K je 0,99, pre SET80LT, SET150-N a SET210-N je 0,97 / maximálna povolená teplota puzdra pre SET60-K je 80°C, pre ostatné modely 85°C / tepelná pojistka vypínajúca model SET80LT pri prekročení teploty 100°C, modely SET150-N a SET210-N pri prekročení teploty 110°C, modely SET60-K a SET105-K pri prekročení teploty 120°C / zabudovaná ochrana proti zkratu a preťaženiu

HU


fehér
ház: műanyag

hatásfok SET60-K és SET105-K $\cos\phi = 0,99$, SET80LT, SET150-N és SET210-N $\cos\phi = 0,97$ / SET60-K ház maximálisan megengedett hőmérséklete 80°C, a többi modellé 85°C / a hőbiztosíték kikapcsolja a SET80LT modellt 100°C túllépésekor, a SET150-N és SET210-N modelleket 110°C túllépésekor, a SET60-K és SET105-K modelleket pedig 120°C túllépésekor / beépített biztosíték zárlat és túlerhelés ellen

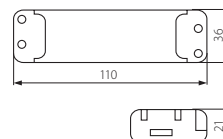




SET DIMMER



SET DIMMER 060



220-240V~
50/60Hz

In
0,26A

60



0,5-1,5

IP
20



EAC

CE

Kanlux



PRI

SEC

SET DIMMER 060	5905339080707	220-240V~; 50Hz; 0,26A	11,5V~; 4,9A; 60VA
----------------	---------------	---------------------------	-----------------------

CZ

bílá
pouzdro: plast

účinník $\cos\phi$ je 0,97 / maximální povolená teplota pouzdra je 80°C / tepelná pojistka vypne transformátor po překročení teploty 110°C / vestavěná ochrana proti zkratu a přetížení / regulace výstupního napětí stmívači 230V, přizpůsobenými ke spolupráci s elektronickým transformátorem pro halogenová osvětlení

SK

biela
puzdro: plast

účinník $\cos\phi$ je 0,97 / maximálna povolená teplota puzdra je 80 ° C / tepelná poistka vypne transformátor po prekročení teploty 110 ° C / zabudovaná ochrana proti skratu a preťaženiu / regulácia výstupného napätia stmievačmi 230V, prispôbenými na spoluprácu s elektronickým transformátorom pre halogénové osvetlenie


HU

fehér
ház: műanyag

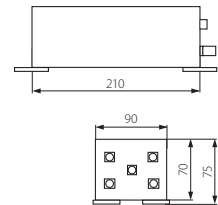
hatásfok $\cos\phi = 0,97$ / ház maximálisan megengedett hőmérséklete 80°C / a hőbiztosíték a tápegység kikapcsolja 110°C túllépésekor / beépíteti biztosíték zárlat és túlterhelés ellen / a kimeneti feszültség olyan 230V-os fényerőszabályozóval állítható, mely használható halogén fényforrások megtáplálására alkalmas elektronikus transzformátorral



PERU



PERU



Kanlux



PERU 150 5905339047816 1,8A

CZ

hliník
těleso: hliník

vybaveno kompenzací účinníku / slouží k napájení metalhalogenových nebo vysokotlakých sodíkových výbojek (nebo svítidel, která nemají vlastní předřadník např. PASAT)

SK


hliník
teleso: hliník

vybavené kompenzáciou účinníka / slúži na napájanie halogenidových alebo vysokotlakových sodíkových výbojok (alebo svietidel, ktoré nemajú vlastný predradník napr. PASAT)

HU

alumínium
ház: alumínium

hatásfok javító kondenzátorral ellátva / fémhalogén vagy nagynyomású nátrium lámpák működtetésére (vagy ilyen lámpatestek működtetésére, amelyben azokban nincs beépített működtető egység, pl. PASAT lámpatest)

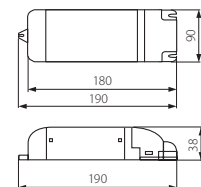


Elektronický předřadník
Elektronický predradník
Elektronikus előtét

GANA



GANA



Kanlux



GANA 70	5905339072719	0,30A	70
GANA 150	5905339072726	0,72A	150

CZ

černá
těleso: hliník / strany: plast

slouží ke stabilizaci proudu metalhalogenidových a vysokotlakých sodíkových výbojek / vybaveno tepelnou ochranou / bezpečné i s vadnou nebo poškozenou lampou nebo v případě zkratu v obvodu lampy

SK

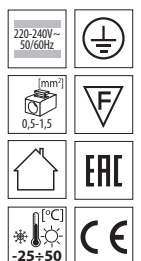
čierna
teleso: hliník / strany: plast

slúži k stabilizácii prúdu metalhalogenidových a vysokotlakových sodíkových výbojek / vybavené tepelnou ochranou / bezpečné i s chybnou alebo poškodenou lampou alebo v prípade zkratu v obvode lampy

HU


fekete
ház: alumínium, oldalak: műanyag

fémhalogén vagy nagynyomású nátrium lámpák működtetésére / hővédelemmel ellátva / biztonságos a sérült, megrongálódott fényforrások vagy a lámpákban fellépő zárlatok esetén

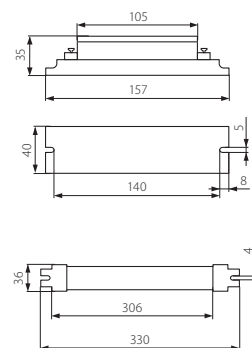




FOLLOW EVG



FOLLOW EVG AT5 54-3H



220-240V~
50/60Hz

6-80

0,5-1,5

IP
20



EAC

CE

Kanlux



FOLLOW EVG AT5 54-3H

5905339186287

CZ

bílá
plastu (PC)

spolupracuje s EVG i VVG předřadníkem / parametry akumulátoru Ni-Cd: 3h - 4Ah / obsahuje LED diodu signalizující propojení setu akumulátorů a proces jejich dobíjení / doba svícení 3h / čas potřebný k plnému nabití akumulátoru 24h / vybaven teplým startem zářivky, prodlužující životnost / dva druhy autotestu: TEST A - test proběhne automaticky jednou za 30dnů, TEST B - test proběhne automaticky jednou za 365dnů / během testu A je kontrolováno: vynucení havarijního módu po dobu 5min a kontrola napětí baterie a vybíjecí proud / během testu B je kontrolováno: vynucení havarijního módu po dobu deklarovanou pro dané světlo (baterii) - 1h, 2h, 3h a kontrola napětí baterie a vybíjecí proud

SK

biela
plastu (PC)

spolupracuje s EVG aj VVG predradníkom / parametre akumulátora NiCd: 3h - 4Ah / obsahuje LED diódu ktorá indikuje preporenie setov akumulátorov a proces ich dobíjanie / doba svietenia 3h / čas potrebný k plnému nabitie akumulátora 24h / ybavený teplým štartom žiarivky, predlžujúci životnosť / dva druhy autotestu: TEST A - test prebehne automaticky raz za 30dní, TEST B - test prebehne automaticky raz za 365 dní / počas testu A je kontrolované: vynútenie havarijného módu po dobu 5min a kontrola napätia batérie a vybíjací prúd / počas testu B je kontrolované: vynútenie havarijného módu po dobu deklarovanú pre dané svetidlo (batériu) - 1h, 2h, 3h a kontrola napätia batérie a vybíjací prúd


HU

fehér
műanyag (PC)

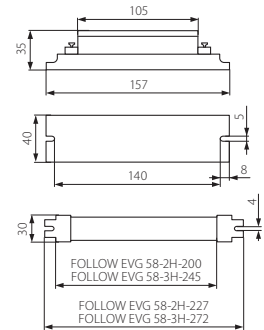
működik EVG és VVG előtéttel / Ni-Cd akkumulátor paraméterei: 3 h- 4Ah / töltéscjelző LED diórával felszerelve, ami jelzi a helyes kapcsolatot az akkumulátorral és a töltés folyamatát / világítási idő 3h / az akkumulátor teljes feltöltési ideje 24h / beépített lágyindítású rendszerrel: TEST A - automatikusan elindul 30 naponta, TEST B - automatikusan elindul 360 naponta / test A ellenőrzés: vészvilágító működés elindítása 5 perce és akkumulátor feszültség ellenőrzése / test B: vészvilágító bekapcsolása az adott terméken (akkumulátoron) jelzett ideig (1h, 2h vagy 3h) és akkumulátor feszültség ellenőrzése



FOLLOW



FOLLOW 58



Kanlux



FOLLOW 58-2H	5905339075741
FOLLOW 58-3H	5905339075758

CZ

bílá
plastu (PC)

spolupracuje s EVG předřadníkem / parametry akumulátorů 1h - 1,5Ah, 2h - 2,5Ah, 3h - 4Ah / obsahuje LED diodu signalizující propojení setu akumulátorů a proces jejich dobíjení / doba svícení 1, 2 nebo 3h / čas potřebný k plnému nabití akumulátoru 24h / vybaven teplým startem zářivky, prodlužující životnost

SK

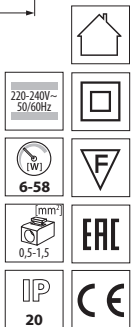
biela
plastu (PC)

spolupracuje s EVG predradníkom / parametre akumulátorov 1h - 1,5 Ah, 2h - 2,5Ah, 3h - 4Ah / obsahuje LED diódu ktorá indikuje prepojenie setov akumulátorov a proces ich dobíjanie / doba svietenia 1, 2 alebo 3h / čas potrebný k plnému nabitie akumulátora 24h / ybavený teplým štartom žiarivky, predlžujúci životnosť

HU

fehér
műanyag (PC)

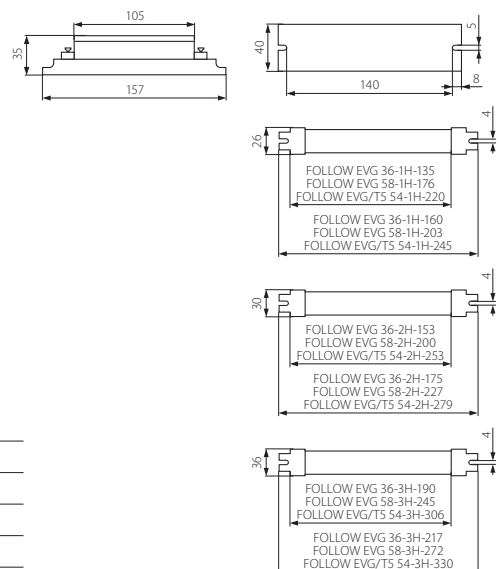
alkalmazható VVG előtétéhez / akkumulátor paraméterek: 1h - 1,5Ah, 2h - 2,5Ah, 3h - 4Ah / töltésjelző LED diórával felszerelve, ami jelzi a helyes kapcsolatot az akkumulátorral és a töltés folyamatát / világítási idő 1, 2 vagy 3h / az akkumulátor teljes feltöltési ideje 24h / beépített lágyindítású rendszerrel, mely növeli az élettartamot



FOLLOW EVG



FOLLOW EVG



Kanlux



FOLLOW EVG 36-1H	5905339088406	6 - 36	
FOLLOW EVG 36-2H	5905339088413	6 - 36	
FOLLOW EVG 36-3H	5905339088420	6 - 36	
FOLLOW EVG 58-1H	5905339088437	6 - 58	
FOLLOW EVG 58-2H	5905339088444	6 - 58	
FOLLOW EVG 58-3H	5905339088451	6 - 58	
FOLLOW EVG/T5 54-1H	5905339088468	6 - 54	produkt je dostupný jen pro zákazníky Kanlux Česká Republika
FOLLOW EVG/T5 54-2H	5905339088475	6 - 54	produkt je dostupný len pre zákazníkov Kanlux Česká Republika csak a Kanlux Cseh Köztársaság vásárlói részére elérhető termék

CZ

bílá
plastu (PC)

spolupracuje s EVG i VVG předřadníkem / parametry akumulátorů Ni-Cd 3,6V pro 36W, 4,8V pro 58W, 6V pro T5 54W, 1h - 1,5Ah, 2h - 2,5Ah, 3h - 4Ah / obsahuje LED diodu signalizující propojení setu akumulátorů a proces jejich dobíjení / doba svícení 1, 2 nebo 3h / čas potřebný k plnému nabití akumulátoru 24h / vybaven teplým startem zářivky, prodlužující životnost

SK

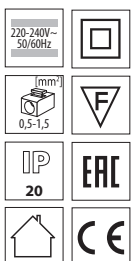
biela
plastu (PC)

spolupracuje s EVG aj VVG predradníkom / parametre akumulátorov NiCd 3,6V pre 36W, 4,8V pre 58W, 6V pre T5 54W, 1h - 1,5 Ah, 2h - 2,5Ah, 3h - 4Ah / obsahuje LED diódu ktorá indikuje prepojenie setov akumulátorov a proces ich dobíjanie / doba svietenia 1, 2 alebo 3h / čas potrebný k plnému nabitie akumulátora 24h / ybavený teplým štartom žiarivky, predlžujúci životnosť

HU

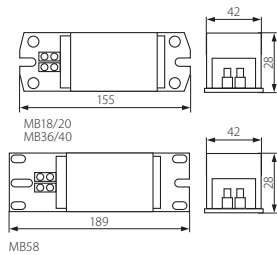
fehér
műanyag (PC)

alkalmazható EVG és VVG előtétetekhez / Ni-Cd akkumulátor paraméterei: 3,6V a 36W-hoz, 4,8V az 58W-hoz, 6V a T5 54W-hoz, 1h - 1,5Ah, 2h - 2,5Ah, 3h - 4Ah / töltésjelző LED diórával felszerelve, ami jelzi a helyes kapcsolatot az akkumulátorral és a töltés folyamatát / világítási idő 1, 2 vagy 3h / az akkumulátor teljes feltöltési ideje 24h / beépített lágyindítású rendszerrel, mely növeli az élettartamot





MB



220-240V~
50/60Hz

EEI=B2

[mm³]
2x2,5

IP
20



EAC

CE

Kanlux



In



MB18/20	5905339704702	0,37A	18
MB36/40	5905339704719	0,43A	36
MB58	5905339704726	0,67A	58

CZ

bílá
jádro: ocel

slouží ke stabilizaci proudu zářivek T8 / povolená teplota vinutí Tw 130°C / vybaveno tepelnou pojistkou

SK

biela
jádro: oceľ

služí k stabilizácii prúdu žiaroviek T8 / povolená teplota vinutia Tw 130 °C / vybavené tepelnou poistkou

HU

fehér
mag: acéllemez


T8 fénycső működtetésére / tekercs megengedhető hőmérséklete Tw 130°C / hővédelemmel ellátva




BL




BL-EVG



BL-118H-EVG
BL-218H-EVG
BL-136H-EVG



BL-236H-EVG
BL-258H-EVG
BL-158H-EVG



BL-418H-EVG
BL-3-4x14H-EVG

Kanlux	Kanlux EAN	In	[W]
BL-118H-EVG	5905339704801	0,08A	1 x 18
BL-136H-EVG	5905339704818	0,16A	1 x 36
BL-158H-EVG	5905339704825	0,26A	1 x 58
BL-218H-EVG	5905339704832	0,16A	2 x 18
BL-236H-EVG	5905339704849	0,32A	2 x 36
BL-258H-EVG	5905339704856	0,51A	2 x 58
BL-418H-EVG	5905339704863	0,98A	4 x 18
BL-3-4x14H-EVG	5905339082404	0,19A / 0,24A	3 x 14 / 4 x 14

220-240V~
50/60Hz

EEI=A2



PF(A)
0,98

U_{max} (V)
<450

[mm]
0,5-1,5

IP
20



[°C]
max 50



ERC

CE

CZ

stříbrný
těleso: ocelový plech

model BL-3-4x14H-EVG slouží ke stabilizaci proudu zářivek T5, ostatní modely slouží ke stabilizaci proudu zářivek T8

SK

strieborný
teleso: ocelový plech

model BL-3-4x14H-EVG slúži k stabilizácii prúdu žiaroviek T5, ostatné modely slúžia k stabilizácii prúdu žiaroviek T8

HU

ezüst
ház: acéllemez

a BL-3-4x14H-EVG modell T5 fénycsövek működ-tetésére való, a többi modell T8 fénycsövek működ-tetésére való



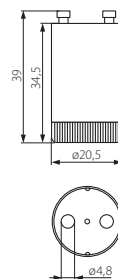
BS



BS-1 4-22W



BS-2 4-65W



Kanlux



Model	EAN	Series	Power [W]
BS-1 4-22W	5905339071804	220-240V~ - SERIES 110-130V~ - SINGLE	4 - 22
BS-2 4-65W	5905339071811	220-240V~ - SINGLE	4 - 65



CZ

bilá
pouzdro: plast

BS-1 4-22W -možnost použití v obvodech se sériovým zapojením zářivek napájených z jednoho předradníku 220/240V~

SK

biela
puzdro: plast

BS-1 4-22W -možnosť použitia v obvodech so sériovým zapojením žiaroviek napájaných z jedného predradníka 220 / 240V ~

HU

fehér
ház: műanyag

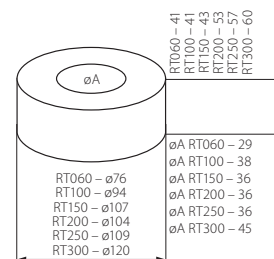
BS-1 4-22W fénycső gyújtó a 220/240V~ inductív elötétes fénycsövekhez, soros kapcsolásban üzemeltetett fénycsövekhez is alkalmas

OTON RT



OTON RT

Toroidní transformátor
Toroidný transformátor
Toroid transzformátor hűvédelemmel



Kanlux



PRI

SEC



Model	EAN	Series	Voltage	Power [W]
OTON RT060-1011K	5905339704023	220-240V~; 50/60Hz	11,5V; 60VA	60
OTON RT100-1011K	5905339704030	220-240V~; 50/60Hz	11,5V; 100VA	100
OTON RT200-1011K	5905339704061	220-240V~; 50/60Hz	11,5V; 200VA	200
OTON RT250-1011K	5905339704078	220-240V~; 50/60Hz	11,5V; 250VA	250
OTON RT300-1011K	5905339704085	220-240V~; 50/60Hz	11,5V; 300VA	300
OTON RT150-1011K	5905339704269	220-240V~; 50/60Hz	11,5V; 150VA	150

produkt je dostupný len pre zákazníkov Kanlux Česká Republika
produkt je dostupný len pre zákazníkov Kanlux Česká Republika
csak a Kanlux Cseh Köztársaság vásárlói részére elérhető termék



CZ

vinutí měď

tepelná pojistka vypínající transformátor po překročení teploty 120°C / bezpečnostní transformátor odolný proti zkratu

SK

vinutie meď

tepelná pojistka vypínajúca transformátor po prekročení teploty 120 ° C / bezpečnostný transformátor odolný proti skratu

HU

tekercs: réz

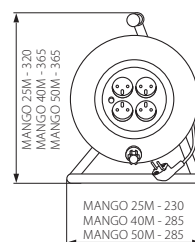
a hővédelem kikapcsolja a transzformátort ha a hőmérséklet meghaladja a 120°C-ot / zárlatbiztos biztonsági transzformátor



MANGO KF



MANGO KF-FBG



Kanlux



MANGO KF-FBG-20A 25M	5905339043955	25m, 3 x 1,5mm ²
MANGO KF-FBG-23A 40M	5905339043962	40m, 3 x 1,5mm ²
MANGO KF-FBG-23A 50M	5905339043979	50m, 3 x 1,5mm ²

CZ

černá
buben: plast / základna: ocelový plech / kabelová kryt, zástrčka: PVC / drát: měď

vybaven ochranou proti přetížení / prodlužovací šňůra s ochranným kontaktem určená pro el. zařízení třídy I / jednotlivé zásuvky jsou vybaveny dětskou pojistkou

SK

čierna
bubon: plast / základňa: ocelový plech / káblový kryt, zástrčka: PVC / drôt: meď

vybavený ochranou proti preťaženiu / predlžovacia šnúra s ochranným kontaktom určená pre el. zariadenia triedy I / jednotlivé zásuvky sú vybavené detskou poisťou

HU

fekete
dob: műanyag / alap: acéllemez / kábel fedél, dugalj: PVC / huzal: réz

tűlterhelés elleni védelemmel ellátva / hosszabbító védőérintkezővel, i. védelmi osztályú eszközökhöz / érintésvédelemmel ellátva

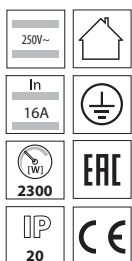
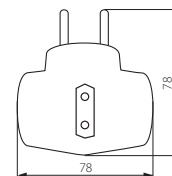




ZARK KRT



ZARK KRT/2-1



Kanlux



ZARK KRT/2-1

(CZ/SK) 5907736500017
(HU) 5905339021809

CZ

biela
pouzdro: plast

vybaven ochranným kontaktem

SK

biela
pouzdro: plast

vybavený ochranným kontaktem

HU

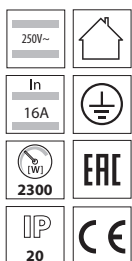
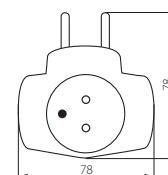
fehér
ház: műanyag

védőérintkezővel ellátva

ZARK KRW



ZARK KRW-3



Kanlux



ZARK KRW-3

(CZ/SK) 5907736503575
(HU) 5905339021816

CZ

biela
pouzdro: plast

vybaven ochranným kontaktem

SK

biela
pouzdro: plast

vybavený ochranným kontaktem

HU

fehér
ház: műanyag

védőérintkezővel ellátva



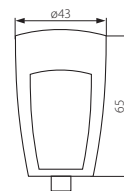
DAN / GP



DAN KGP-1



GP-2



Kanlux



DAN KGP-1	(CZ/SK) 5907736500758 (HU) 5907736500758	⊕
GP-2	5905339705136	□

CZ

bílá
pouzdro: plast

DAN KGP-1: vybaven ochranným kontaktem

SK

biela
puzdro: plast

DAN KGP-1: vybavený ochranným kontaktom

HU

fehér
ház: műanyag

DAN KGP-1: védőérintkezővel ellátva



Vidlice
Vidlica
Villásdugó

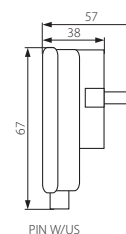
PIN / NANO



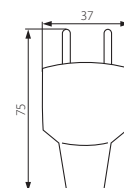
PIN W/US



NANO W-1



PIN W/US



NANO W-1

Kanlux



PIN W/US	5905339021861	bílá / biela / fehér
NANO W-1	5905339705143	bílá/černá / biela/čierna / fehér/fekete

CZ

pouzdro: plast

vybaven ochranným kontaktem

SK

puzdro: plast

vybavený ochranným kontaktom

HU

ház: műanyag

védőérintkezővel ellátva

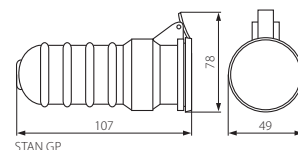




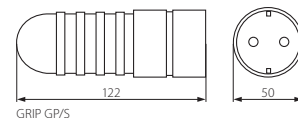
STAN GP / GRIP GP



GRIP GP/S



STAN GP



GRIP GP/S



STAN GP

Kanlux



STAN GP	5905339048646
GRIP GP/S	5905339048622



CZ

černá
pouzdro: pryž / plast

STAN GP je v I. třídě ochrany před úrazem el. proudem / GRIP GP/S je vybaven uzemněním Schuko / zásuvka GRIP GP/S není dostupná pro zákazníky Kanlux Česká Republika a Kanlux Slovensko

SK

čierna
puzdro: guma / plast

STAN GP je v I. triede ochrany pred úrazom el. prúdom / GRIP GP/S je vybavený uzemnením Schuko / zásuvka GRIP GP/S nie je dostupná pre zákazníkov Kanlux Česká Republika a Kanlux Slovensko

HU

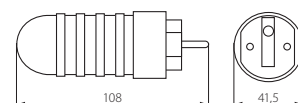
fekete
ház: gumi/műanyag

STAN GP I. osztályú védelemmel rendelkezik áramütés ellen / GRIP GP/S Schuko földeléssel ellátva / a GRIP GP/S dugalj nem elérhető a Kanlux Cseh Köztársaság és Kanlux Szlovákia vásárlói részére

GRIP



GRIP W/US



Kanlux



GRIP W/US	5905339048639
-----------	---------------

CZ

černá
pouzdro: pryž / plast

model Uni-Schuko

SK

čierna
puzdro: guma / plast

model Uni-Schuko

HU

fekete
ház: gumi/műanyag

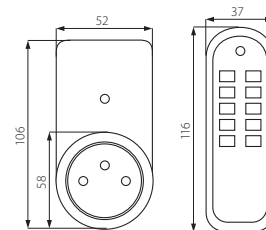
Uni-Schuko modell



APO



APO TM-3



Kanlux



APO TM-3 5905339079800

CZ

bílá
pouzdro: plast

balení obsahuje: 3 zásuvky, dálkový ovladač, baterie / max. zatížení 1150W / zásuvky lze instalovat vedle sebe ve vzdálenosti minimálně 50cm / dioda signalizuje práci elektrické zásuvky / dosah ovladače je 25m (do 50m v otevřeném prostoru)

SK

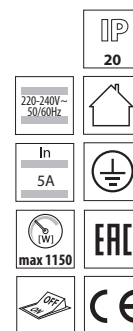
biela
puzdro: plast

balenie obsahuje: 3 zásuvky, diaľkový ovladač, batérie / max. zaťaženie 1150W / zásuvky možno inštalovať vedľa seba vo vzdialenosti minimálne 50 cm / dióda signalizuje prácu elektrickej zásuvky / dosah ovládača je 25m (do 50m v otvorenom priestore)

HU

fehér
ház: műanyag

a szett tartalma: 3 dugalj, távirányító, elem / maximális terhelés induktív terhelésnél 1150 W / az dugaljakat egymástól minimum 0,5 m-re lehet beszerelni / a dugalj működését LED dióda jelzi / a távirányító hatótávolsága 25m (nyílt térben 50m)



Sítová zástrčka plochá
Sieťová zástrčka plochá
Lapos villásdugó

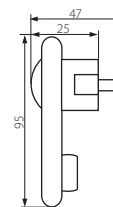
PLANO 2P



PLANO 2P+PE-W



PLANO 2P+PE-B



Kanlux



PLANO 2P+PE-W 5905339234407 bílá / biela / fehér

PLANO 2P+PE-B 5905339234414 černá / čierna / fekete

CZ

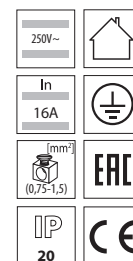
pouzdro: plast, svorky: slitina neželezných kovů

SK

puzdro: plast, svorky: neželezných kovov zliatinu

HU

ház: műanyag, érintkezők: nemvas fémötvözet

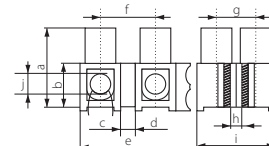




H-PP



H-PP



Kanlux



H-2.5MM2 PP	5905339505231	1÷2,5
H-4MM2 PP	5905339505248	1,5÷4
H-6MM2 PP	5905339505255	2,5÷6
H-10MM2 PP	5905339505279	4÷10
H-16MM2 PP	5905339505286	6÷16

Kanlux

	a [mm]	b [mm]	c [mm]	d [mm]	e [mm]	f [mm]	g [mm]	h [mm]	i [mm]	j [mm]
H-2.5MM2 PP	15	8	ø2,8	3	94	8	5,5	ø2	16,5	2,5
H-4MM2 PP	16	9	ø3,2	4	118	10	8	ø3	19,5	4
H-6MM2 PP	17	10	ø4	3,8	130	11	8	ø3,2	20,5	6
H-10MM2 PP	18,5	10,5	ø4,8	3,8	136	11,5	9,5	ø3,2	23	10
H-16MM2 PP	22,5	13	ø6	4	174	15	9,5	ø4	26	16



CZ

bilá
pouzdro: polypropylen

max. teplota okolí 85°C / nabízeno pouze jako skupinové balení

SK

biela
puzdro: polypropylén

max. teplota okolia 85 °C / ponúkané iba ako skupinové balenie

HU

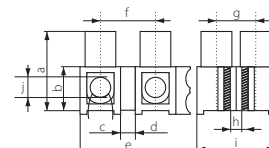
fehér
ház: polipropilén

maximális megengedett környezeti hőmérséklet 85°C / kizárólag gyűjtőcsomagban rendelhető

H-PE



H-PE



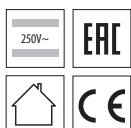
Kanlux



H-2.5MM2 PE	5905339505293	1÷2,5
H-4MM2 PE	5905339505309	1,5÷4
H-6MM2 PE	5905339505316	2,5÷6
H-10MM2 PE	5905339505323	4÷10
H-16MM2 PE	5905339505330	6÷16

Kanlux

	a [mm]	b [mm]	c [mm]	d [mm]	e [mm]	f [mm]	g [mm]	h [mm]	i [mm]	j [mm]
H-2.5MM2 PE	15	8	ø2,8	3	94	8	5,5	ø2	16,5	2,5
H-4MM2 PE	16	9	ø3,2	4	118	10	8	ø3	19,5	4
H-6MM2 PE	17	10	ø4	3,8	130	11	8	ø3,2	20,5	6
H-10MM2 PE	18,5	10,5	ø4,8	3,8	136	11,5	9,5	ø3,2	23	10
H-16MM2 PE	22,5	13	ø6	4	174	15	9,5	ø4	26	16



CZ

bilá
pouzdro: polypropylen

max. teplota okolí 55°C / nabízeno pouze jako skupinové balení / svorkovnice označené symbolem PE nejsou dostupné pro klienty Kanlux Česká Republika a Kanlux Slovensko

SK

biela
puzdro: polypropylén

max. teplota okolia 55 °C / ponúkané iba ako skupinové balenie / svorkovnice označené symbolom PE nie sú dostupné pre klientov Kanlux Česká Republika a Kanlux Slovensko

HU

fehér
ház: polietilén


maximális megengedett környezeti hőmérséklet 55°C / kizárólag gyűjtőcsomagban rendelhető / a PE szimbólummal ellátott sorkapcsok nem elérhetőek a Kanlux Cseh Köztársaság és Kanlux Szlovákia vásárlói részére



STRAP



STRAP 2,5/..MM - 2,5
STRAP 3,6/..MM - 3,6
STRAP 4,6/..MM - 4,6



STRAP 2,5/100MM - 100
STRAP 2,5/120MM - 120
STRAP 2,5/150MM - 150
STRAP 3,6/150MM - 150
STRAP 3,6/200MM - 200
STRAP 3,6/250MM - 250
STRAP 3,6/300MM - 300
STRAP 4,6/200MM - 200
STRAP 4,6/250MM - 250
STRAP 4,6/300MM - 300

Kanlux



STRAP 2,5/100MM	5905339079626
STRAP 2,5/120MM	5905339079633
STRAP 2,5/150MM	5905339079657
STRAP 3,6/150MM	5905339079664
STRAP 3,6/200MM	5905339079671
STRAP 3,6/250MM	5905339079688
STRAP 3,6/300MM	5905339079695
STRAP 4,6/200MM	5905339079701
STRAP 4,6/250MM	5905339079718
STRAP 4,6/300MM	5905339079725

STRAP

CZ

bílá
nylon 66 (polyamid)

odolné vůči UV záření, mikroorganismům, bakteriím a plísním / balení obsahuje 100ks

SK

biela
nylon 66 (polyamid)

odolné voči UV žiareniu, mikroorganizmům, bakteriám a plesniam / balenie obsahuje 100 ks

HU

fehér
nylon 66 (poliamid)

UV álló, ellenáll mikroorganizmusoknak, baktériumoknak és penészgombáknak / a csomag 100 db-ot tartalmaz

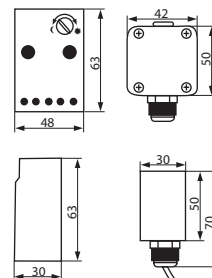
Soumrakové čidlo
Súmrakové čidlo
Automata alkonykapcsoló



AZ-10A



AZ



Kanlux



AZ-10A 5905339223715

CZ

světle šedá
pouzdro: plast

Hysteréze ~ 20Lx

SK

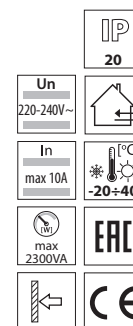
svetlo šedá
puzdro: plast

Hysterézia ~ 20 Lx

HU

világos szürke
ház: műanyag

Hiszterézis ~20Lx

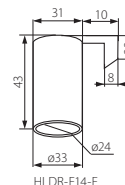
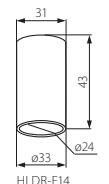
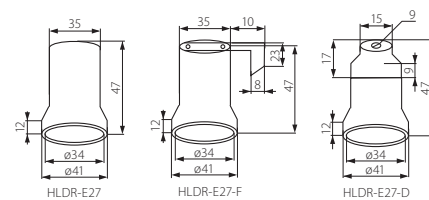




HLDR



HLDR-E14



HLDR-E14-F



HLDR-E27

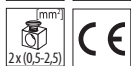
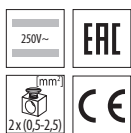


HLDR-E27-F



HLDR-E27-D

HLDR-E27	02160	4A	E27	
HLDR-E27-F	02161	4A	E27	
HLDR-E27-D	02162	4A	E27	
HLDR-E14	02170	2A	E14	
HLDR-E14-F	02173	2A	E14	



CZ

šedá
pouzdro: keramika

maximální přípustná teplota patice 180°C

SK

šedá
puzdro: keramika

maximálna prípustná teplota päťice 180°C

HU

szürke
ház: kerámia

a foglalat maximálisan megengedett hőmérséklete 180°C



BR / HLDR



BR-GZ10



HLDR-GZ10



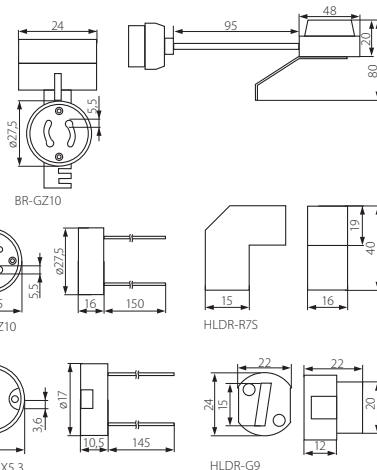
HLDR-R7S



HLDR-GX5.3



HLDR-G9



Kanlux



Model	EAN	Voltage	Current	Socket Type	Accessories
BR-GZ10	5905339723697	250V~	2A	GU10/ GZ10	svorkovnice 2 x 0,75mm ² / svorkovnice 2 x 0,75mm ² / csatlakozó 2 x 0,75mm ²
HLDR-GZ10	5905339004024	250V~	2A	GU10/ GZ10	pátice s drátky 15cm, 2 x 0,75mm ² / pätica s drótkami 15cm, 2 x 0,75mm ² / csatlakozóval ellátott 15 cm hosszú, 2 x 0,75 mm ² vezeték
HLDR-R7S	00405	250V~	6A	R7s	pátice s drátky 25cm, 2 x 0,75mm ² / pätica s drótkami 25cm, 2 x 0,75mm ² / csatlakozóval ellátott 25 cm hosszú, 2 x 0,75 mm ² vezeték
HLDR-GX5.3	5905339534064	24V	5A	G4-GY6,35	pátice s drátky 15cm, 2 x 0,75mm ² / pätica s drótkami 15cm, 2 x 0,75mm ² / csatlakozóval ellátott 15 cm hosszú, 2 x 0,75 mm ² vezeték
HLDR-G9	5905339082206	250V~	2A	G9	pátice s drátky 15cm, 2 x 0,75mm ² / pätica s drótkami 15cm, 2 x 0,75mm ² / csatlakozóval ellátott 15 cm hosszú, 2 x 0,75 mm ² vezeték

CZ

pouzdro: keramika

maximální přípustná teplota pátice BR-GZ10, HLDR-GZ10, HLDR-R7S je 250°C, pro ostatní modely je 180°C / maximální proud pro BR-GZ10, HLDR-GZ10, HLDR-G9 je 2A, pro HLDR-R7S je 6A, pro HLDR-GX5.3 je 5A / pátice BR-GZ10 obsahuje konzolu

SK

puzdro: keramika

maximálna prípustná teplota pätice BR-GZ10, HLDR-GZ10, HLDR-R7S je 250 °C, pre ostatné modely je 180 °C / maximálny prúd pre BR-GZ10, HLDR-GZ10, HLDR-G9 je 2A, pre HLDR-R7S je 6A, pre HLDR-GX5.3 je 5A / pätica BR-GZ10 obsahuje konzolu

HU

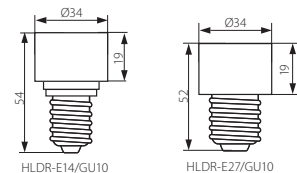
ház: kerámia

a BR-GZ10, HLDR-GZ10, HLDR-R7S foglatok maximálisan megengedett hőmérséklete 250°C, a többi modellé 180°C / maximális áramerősség a BR-GZ10, HLDR-GZ10-nél és HLDR-G9-nél 2A, a HLDR-R7S-nél 6A, a HLDR-GX5,3-nál 5A / a BR-GZ10 foglatat tartóval ellátott





HLDR



HLDR-E14/GU10



HLDR-E27/GU10

250V~

max 180

1/20/200

ERC

In
2A



CE

Kanlux

Kanlux
E&A



HLDR-E14/GU10	5905339088512	E14/GU10
HLDR-E27/GU10	5905339088505	E27/GU10

CZ

bilá
pouzdro: plast / keramika

maximální přípustná teplota patice 180°C / maximální výkon světelného zdroje 35W

SK

biela
puzdro: plast / keramika

maximálna prípustná teplota päťice 180 ° C / maximálny výkon svetelného zdroja 35W


HU

fehér
ház: műanyag/kerámia

a foglatat maximálisan megengedett hőmérsékletre 180°C / a fényforrás megengedhető teljesítménye max 35 W



IT



IT-1-MIX

● x1

○ x1

● x1

● x1

● x1

● x2

● x3



IT-1/B



IT-1/Y



IT-1/RE



IT-1/GN



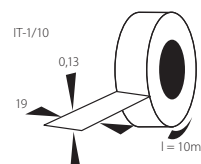
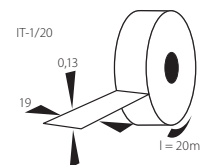
IT-1/BL



IT-1/W



IT-1/YGN



Kanlux



IT-1/10-B	5905339012579	černá / čierna / fekete	1/10/500
IT-1/20-B	5905339012715	černá / čierna / fekete	1/10/200
IT-1/20-Y	5905339012722	žlutý / žltý / sárga	1/10/200
IT-1/20-RE	5905339012739	červená / červená / piros	1/10/200
IT-1/20-GN	5905339012746	zelená / zelená / zöld	1/10/200
IT-1/20-BL	5905339012753	modrý / modrý / kék	1/10/200
IT-1/20-W	5905339012760	bílá / biela / fehér	1/10/200
IT-1/20-YGN	5905339012777	žlutá/zelená / žltá/zelená / sárga/zöld	1/10/200
IT-1/20-MIX	5905339012838	mix barev / mix farieb / vegyes színek	1/-/20

CZ

plastová

IT-1/20- MIX: jedno balení obsahuje 10 ks.

IT-1: nabízeno pouze jako skupinové balení (10 ks.)

SK

plastová

IT-1 / 20- MIX: jedno balenie obsahuje 10 ks.

IT-1: ponúkané len ako skupinové balenie (10 ks.)

HU

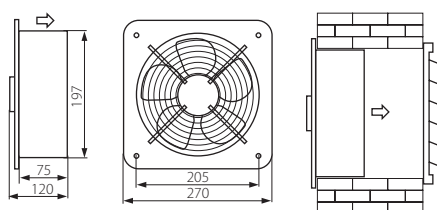
műanyag

az IT/20-MIX egységcsomag 10 darabot tartalmaz

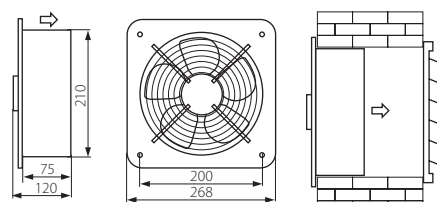
IT-1: csak gyűjtőcsomagban rendelhető (10 db)



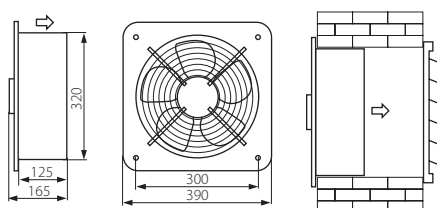
INDUST



INDUST D200



INDUST C200



INDUST C300



INDUST D200



INDUST D200



INDUST D200

220-240V~
50/60Hz

IP
X4



EAC

CE

Kanlux



[W]



[m³/h]



[rpm]



[db]



		[W]	[m ³ /h]	[rpm]	[db]		
INDUST D200	5905339230300	31	450	1300	43	bílá / biela / fehér	svorkovnice / svorkovnice / csatlakozó 2 x 1mm ²
INDUST C200	5905339230317	31	470	1400	51	stříbrný / strieborný / ezüst	svorkovnice / svorkovnice / csatlakozó 2 x 1mm ²
INDUST C300	5905339230324	110	1520	1520	60	stříbrný / strieborný / ezüst	vidlice / vidlica / dugó 190cm, 2 x 0,75mm ²

CZ

pouzdro: plast

produkt je dostupný pouze pro zákazníky Kanlux Česká Republika a Kanlux Slovensko

SK

pouzdro: plast

produkt je dostupný len pre zákazníkov Kanlux Česká Republika a Kanlux Slovensko

HU

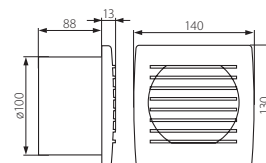
ház: műanyag

csak a Kanlux Cseh Köztársaság vásárlói részére elérhető és Kanlux Szlovákia



CYKLON EOL

CYKLON EOL100



Kanlux



CYKLON EOL100B	8594056490028	-	-	svorkovnice / svorkovnice / csatlakozó 2 x 1mm ²
CYKLON EOL100P	8594056490370	+	-	svorkovnice / svorkovnice / csatlakozó 2 x 1mm ²
CYKLON EOL100	8594056490011	+	-	vidlice / vidlica / dugó 190cm, 2 x 0,75mm ²
CYKLON EOL100T	8594056490059	-	+	svorkovnice / svorkovnice / csatlakozó 2 x 1mm ²
CYKLON EOL100HT	8594056490035	-	+	svorkovnice / svorkovnice / csatlakozó 2 x 1mm ²

CZ

biela
pouzdro, čepele: plast

počet otáček: 2550/min / objemový průtok vzdušiny 100m³/h / hladina hluku 38dB (A) / model CYKLON EOL100HT je navíc vybaven čidlem vlhkosti, které umožňuje zapnutí ventilátoru po dosažení nastavené úrovně vlhkosti

SK

biela
púzdro, čepele: plast

počet otáčok: 2550 / min / objemový prietok vzdušiny 100m³/h / hladina hluku 38dB (A) / model CYKLON EOL100HT je navyše vybavený čidlom vlhkosti, ktoré umožňuje zapnutie ventilátora po dosiahnutí nastavenej úrovne vlhkosti

HU

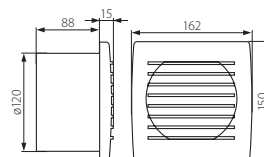
fehér
ház, lapátok: műanyag

fordulatszám: 2550/perc / légszállítás: 100m³/h / zajszint 38dB (A) / a CYKLON EOL100HT modell páraérzékelős, ami lehetővé teszi a ventilátor bekapcsolását a beállított páraszint elérésekor



CYKLON EOL

CYKLON EOL120



Kanlux



CYKLON EOL120B	8594056490073	-	-	svorkovnice / svorkovnice / csatlakozó 2 x 1mm ²
CYKLON EOL120P	8594056490387	+	-	svorkovnice / svorkovnice / csatlakozó 2 x 1mm ²
CYKLON EOL120	8594056490066	+	-	vidlice / vidlica / dugó 190cm, 2 x 0,75mm ²
CYKLON EOL120T	8594056490103	-	+	svorkovnice / svorkovnice / csatlakozó 2 x 1mm ²
CYKLON EOL120HT	8594056490080	-	+	svorkovnice / svorkovnice / csatlakozó 2 x 1mm ²

CZ

biela
pouzdro, čepele: plast

počet otáček: 2550/min / objemový průtok vzdušiny 150m³/h / hladina hluku 38dB (A) / model CYKLON EOL120HT je navíc vybaven čidlem vlhkosti, které umožňuje zapnutí ventilátoru po dosažení nastavené úrovně vlhkosti

SK

biela
púzdro, čepele: plast

počet otáčok: 2550 / min / objemový prietok vzdušiny 150m³/h / hladina hluku 38dB (A) / model CYKLON EOL120HT je navyše vybavený čidlom vlhkosti, ktoré umožňuje zapnutie ventilátora po dosiahnutí nastavenej úrovne vlhkosti

HU

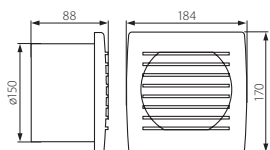
fehér
ház, lapátok: műanyag

fordulatszám: 2550/perc / légszállítás: 150m³/h / zajszint 38dB (A) / a CYKLON EOL120HT modell páraérzékelős, ami lehetővé teszi a ventilátor bekapcsolását a beállított páraszint elérésekor





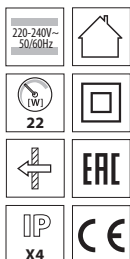
CYKLON EOL



CYKLON EOL150



Kanlux



CYKLON EOL150B	8594056490127	-	-	svorkovnice / svorkovnice / csatlakozó 2 x 1mm ²
CYKLON EOL150P	8594056490394	+	-	svorkovnice / svorkovnice / csatlakozó 2 x 1mm ²
CYKLON EOL150	8594056490110	+	-	vidlice / vidlica / dugó 190cm, 2 x 0,75mm ²
CYKLON EOL150T	8594056490158	-	+	svorkovnice / svorkovnice / csatlakozó 2 x 1mm ²

CZ

bílá
pouzdro, čepele: plast

počet otáček: 2550/min / objemový průtok vzdušiny 200m³/h / hladina hluku 38dB (A)

SK

biela
púzdro, čepele: plast

počet otáčok: 2550 / min / objemový prietok vzdušiny 200m³/h / hladina hluku 38dB (A)

HU

fehér
ház, lapátok: műanyag

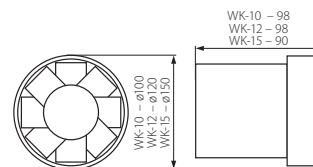
fordulatszám: 2550/perc / légszállítás: 200m³/h / zajszint 38db (A)



WIR WK



WIR WK



Kanlux



Model	EAN	Power [W]	Material / Blade Material
WIR WK-10	8594056490318	19	svorkovnice / svorkovnice / csatlakozó 2 x 1mm ²
WIR WK-12	8594056490325	20	svorkovnice / svorkovnice / csatlakozó 2 x 1mm ²
WIR WK-15	8594056490332	22	svorkovnice / svorkovnice / csatlakozó 2 x 1mm ²

CZ

biela
pouzdro, čepele: plast

počet otáček: 2550/min / objemový průtok vzdušiny u WIR WK-10 je 100m³/h, pro WIR WK-12 je 150m³/h, pro WIR WK-15 je 200m³/h / hladina hluku u WIR WK-10 je 39dB (A), pro ostatní modely je 41dB (A)

SK

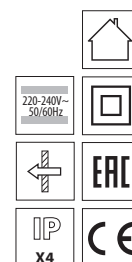
biela
púzdro, čepele: plast

počet otáčok: 2550 / min / objemový prietok vzdušiny u WIR WK-10 je 100m³ / h, pre WIR WK-12 je 150m³ / h, pre WIR WK-15 je 200m³ / h / hladina hluku u WIR WK-10 je 39 dB (A), pre ostatné modely je 41dB (A)

HU

fehér
ház, lapátok: műanyag

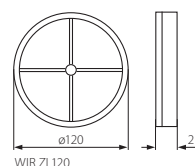
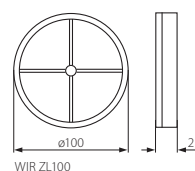
fordulatszám: 2550/perc / légszállítás: WIR WK-10 – 100m³/h, WIR WK-12 – 150m³/h, WIR WK-15 – 200m³/h / WIR WK-10 zajszintje - 39dB (A), a többi modellé 41dB (A)



Zpětná klapka
Spätná klapka
Visszacsapó szelep



WIR ZL



Kanlux



WIR ZL100	8594056490349
WIR ZL120	8594056490356

CZ

biela
pouzdro, čepele: plast

SK

biela
púzdro, čepele: plast

HU

fehér
ház, szelepek: műanyag





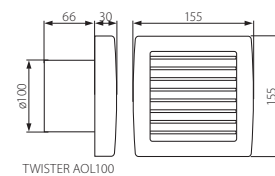
Přírubový ventilátor s automatickou žaluzií
 Přírubový ventilátor s automatickou žalúziu
 Ventilátor automata zsaluzattal

TWISTER AOL

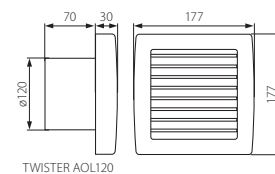


TWISTER AOL100

TWISTER AOL120



TWISTER AOL100

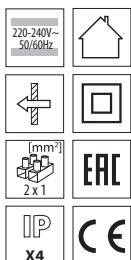


TWISTER AOL120

Kanlux



TWISTER AOL100B	8594056490172	19	-
TWISTER AOL100T	8594056490202	19	+
TWISTER AOL120B	8594056490226	20	-
TWISTER AOL120T	8594056490257	20	+



CZ

bílá
 pouzdro, čepele: plast

počet otáček: 2550/min / objemový průtok vzdušiny 100m³/h / hladina hluku 42dB (A) / modely jsou vybavené žaluzií, která se automaticky zavírá po ukončení práce ventilátoru

SK

biela
 púzdro, čepele: plast

počet otáčok: 2550 / min / objemový prietok vzdušiny 100m³/h / hladina hluku 42dB (A) / modely sú vybavené žalúzií, ktorá sa automaticky zatvára po ukončení práce ventilátora

HU


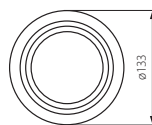
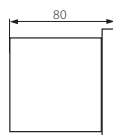
fehér
 ház, lapátok: műanyag

fordulatszám: 2550/perc / légszállítás: 100m³/h / zajszint 42dB (A) / a ventilátor üzemelesének befejezésekor automatikusan lezáródó zsaluval ellátott modellek

CEILI



CEILI 100T



Kanlux



CEILI 100T	5905339230218
------------	---------------

CZ

bílá
 kryt: ABS / PP

objemový průtok vzdušiny 100m³/h / nastavení času vypnutí 1-30 min

SK

biela
 kryt: ABS / PP

objemový prietok vzdušiny 100m³/h / nastavenie času vypnutia 1-30 min

HU

fehér
 ház: ABS/PP

légszállítás: 100m³/h / kikapcsolás 1-30 perc között állítható

Přírubový ventilátor
 Přírubový ventilátor
 Ventilátor





AERO



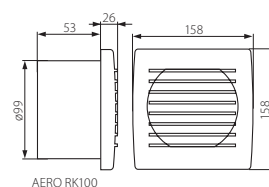
AERO RK100T



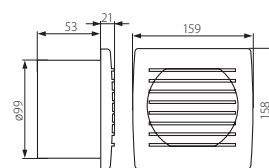
AERO RK100



AERO DK100L



AERO RK100



AERO DK100L

Kanlux



AERO RK100T	5905339709714	-	+	svorkovnice / svorkovnice / csatlakozó 2 x 1mm ²
AERO RK100	5905339709721	+	-	vidlice / vidlica / dugó 190cm, 2 x 0,75mm ²
AERO DK100L	5905339709707	-	-	svorkovnice / svorkovnice / csatlakozó 2 x 1mm ²

CZ

bílá
pouzdro, čepele: plast

produkt je dostupný pouze pro zákazníky Kanlux Česká Republika a Kanlux Slovensko / počet otáček: 2550/min / objemový průtok vzdušiny 100m³/h / hladina hluku 39,5dB (A) / model AERO DK100L je vybavený kontrolkou / AERO RK100 je vybavený kontrolkou, tahovým vypínačem a šňůrou s vidlicí / AERO RK100T je vybaven kontrolkou a časovým vypínačem

SK

biela
púzdro, čepele: plast

produkt je dostupný len pre zákazníkov Kanlux Česká Republika a Kanlux Slovensko / počet otáčok: 2550/min / objemový prietok vzdušiny 100m³/h / hladina hluku 39,5dB (A) / model AERO DK100L je vybavený kontrolkou / AERO RK 100 je vybavený kontrolkou, ťahovým vypínačom a šnúrou s vidlicou / AERO RK100T je vybavený kontrolkou a časovým vypínačom

HU

fehér
ház, lapátok: műanyag

csak a Kanlux Cseh Köztársaság vásárlói részére elérhető és Kanlux Szlovákiá / fordulatszám: 2550/perc / légszállítás: 100m³/h / zajszint 39,5dB (A) / AERO DK100L: jelzőfényvel ellátva / AERO RK100: jelzőfényvel, húzókapcsolóval és dugós kábellel ellátva / AERO RK100T: jelzőfényvel és időkapcsolóval ellátva





CYKLON



220-240V~
50/60Hz

19

[mm²]
2 x 1

IP
X4



ERC

CE

Kanlux



CYKLON EOL100B SF	5905339709738	stříbrný / stříborný / ezüst
CYKLON EOL F10B INOX	5905339709769	stříbrný / stříborný / ezüst
CYKLON EOL F10B	5905339709752	bílá / biela / fehér

CZ

pouzdro, čepele: plast

produkt je dostupný pouze pro zákazníky Kanlux Česká Republika a Kanlux Slovensko / počet otáček: 2550/min / objemový průtok vzdušiny 100m³/h / hladina hluku 39,5dB (A)

SK

púzdro, čepele: plast

produkt je dostupný len pre zákazníkov Kanlux Česká Republika a Kanlux Slovensko / počet otáčok: 2550/min / objemový prietok vzdušiny 100m³/h / hladina hluku 39,5dB (A)

HU

ház, lapátok: műanyag

csak a Kanlux Cseh Köztársaság vásárlói részére elérhető és Kanlux Szlovákia / fordulatszám: 2550/perc / légszállítás: 100m³/h / zajszint 39,5dB (A)

TWISTER

Přírubový ventilátor s časovačem a autom. žal.
Prírubový ventilátor s časovačem a autom. žal.
Ventilátor időkapcsolóval



220-240V~
50/60Hz

19

[mm²]
2 x 1

IP
X4

IP
X4



ERC

CE

Kanlux



TWISTER AOL100T SF	5905339709745
--------------------	---------------

CZ

stříbrný
pouzdro, čepele: plast

produkt je dostupný pouze pro zákazníky Kanlux Česká Republika / počet otáček: 2550/min / objemový průtok vzdušiny 100m³/h / hladina hluku 39,5dB (A)

SK

stříborný
púzdro, čepele: plast

produkt je dostupný len pre zákazníkov Kanlux Česká Republika / počet otáčok: 2550/min / objemový prietok vzdušiny 100m³/h / hladina hluku 39,5dB (A)

HU

ezüst
ház, lapátok: műanyag

csak a Kanlux Cseh Köztársaság vásárlói részére elérhető / fordulatszám: 2550/perc / légszállítás: 100m³/h / zajszint 39,5dB (A)



Kanlux



Kanlux s.r.o.
Sadová 618, 738 01 Frýdek-Místek
Česká Republika
tel. +420 558 402 511, 603 504 218, fax +420 558 694 250
e-mail: kanlux.cz@kanlux.cz
www.kanlux.cz

Kanlux s.r.o.
M.R. Stefánika 379/19, 911 01 Trenčín
Slovenská Republika
tel. +421 327 446 385-6, fax +421 327 446 387
e-mail: kanlux.sk@kanlux.sk
www.kanlux.sk

Kanlux Kft.
9026 Győr, Bácsai út 153/b
Hungary
tel. +36 96 525-467, fax +36 96 319-420
e-mail: info@kanlux.hu
www.kanlux.hu

Kanlux SA
ul. Objazdowa 1-3, 41-922 Radzionków
Polska
tel. +4832 388 74 00, fax +4832 388 74 99
e-mail: kanlux@kanlux.pl
www.kanlux.pl

ТОВ Канлюкс
08130, Київська обл., Києво-Святошинський район,
с.Петропавлівська Борщагівка, вул. Леніна, 1Б, оф. 313
Україна
тел. +38 (044) 585 33 19, факс +38 (44) 585 33 18
e-mail: kanlux_ua@kanlux.com
www.kanlux.com

ООО Канлюкс-Электромонтаж
142100, Московская область, г. Подольск, ул. Комсомольская, д.1,
Российская Федерация
тел. +7 495 984 82 60
e-mail: russia@kanlux.com
www.kanlux.com

Kanlux EOOD
Warehouse area Gopet Logistics, 1532 Kazichene, Sofia
Bulgaria
ph. +359 2 421 96 24, fax +359 2 421 96 23
e-mail: kanlux.bg@kanlux.com
www.kanlux.bg

Kanlux GmbH
Flugplatz 21, 44319 Dortmund
Deutschland
Tel. +49 231 56557255, Fax +49 231 56557256
e-mail: kanlux.gmbh@kanlux.com
www.kanlux.com

Kanlux Lighting SRL
Intrarea Binelui 1A, Sector 4, 042159 Bucuresti
Romania
ph. +40 371 474 133
e-mail: comenzi@kanlux.com
www.kanlux.com